



Nit. 800.103.180-2

República de Colombia
Municipio de San José del Guaviare
DESPACHO ALCALDE
Alcaldía Municipal



PROYECTO DE ACUERDO No. 006

“POR MEDIO DEL CUAL SE ACTUALIZAN Y SE AJUSTAN LAS TARIFAS POR SERVICIOS PRESTADOS POR LA SECRETARÍA DE TRÁNSITO Y TRANSPORTE MUNICIPAL DE SAN JOSÉ DEL GUAVIARE”

El Concejo Municipal de San José del Guaviare, en uso de sus facultades Constitucionales y legales, en especial las conferidas en el artículo 315 de la constitución Política la ley 136 de 1994 modificada por la ley 1551 de 2012, Ley 769 de 2002, y demás normas concordantes, y

CONSIDERANDO:

Que el numeral 4 del artículo 313 y 338 de la Constitución Política, y el artículo 32 de la Ley 136 de 1994, modificado por el artículo 18 de la Ley 1551 de 2012, facultan a los Concejos Municipales a fijar las tarifas de las tasas y contribuciones que cobren a los contribuyentes como recuperación de los servicios que les presten, o participación en los beneficios que les proporcione, así como a establecer, reformar o eliminar tributos, contribuciones, impuestos y sobretasas, de conformidad con la ley, los tributos y gastos locales.

Que el artículo 168 de la Ley 769 de 2002, señala: “*Los ingresos por concepto de derechos de tránsito solamente podrán cobrarse de acuerdo con las tarifas que fijen los concejos. Las tarifas estarán basadas en un estudio económico sobre los costos del servicio, con indicadores de eficiencia, eficacia y economía*”.

Que la Ley 1005 de 2006 “*Por la cual se adiciona y modifica el Código Nacional de Tránsito Terrestre*”, en su artículo 15 otorgó a las Asambleas Departamentales, Concejos Municipales o Distritales de conformidad con el artículo 168 de la Ley 769 de 2002, la facultad de fijar el método y el sistema para determinar las tarifas por derechos de tránsito, correspondientes a licencias de conducción, licencias de tránsito y placa única nacional, conforme a estudios sobre los costos del servicio con indicadores de eficiencia, eficacia y economía.

Posteriormente con ocasión del artículo 3 de la Ley 2027 de 2020 el cual Modifica el artículo 15 de la Ley 1005 de 2006, Corresponde a las Asambleas Departamentales, Concejos Municipales o Distritales, de conformidad con el artículo 338 de la Carta Política y el artículo 168 de la Ley 769 de 2002, fijar el sistema y método para determinar las tarifas por los derechos de tránsito que se realizan en los Organismos de Tránsito ante el Registro Único Nacional de Tránsito - RUNT.

Las tarifas por los derechos de tránsito estarán basadas en un estudio económico sobre los costos del servicio con indicadores de eficiencia, eficacia y economía, en el cual, se deberá incluir por concepto de los costos inherentes a la facultad que tiene el Ministerio de Transporte de asignar



“Oportunidad y Progreso para Todos”
Conmutador 5849214- 5849483- 5840889
Calle 8 No. 23-87 Barrio El Centro, Código Postal: 950001
alcaldia@sanjosedelguaviare-quaviare.gov.co
www.sanjosedelguaviare-quaviare.gov.co



series, códigos y rangos de las especies venales correspondientes a licencia de tránsito, placa única nacional, tarjeta de registro y licencia de conducción, el equivalente a 0,70 Unidades de Valor Tributario (UVT) por la generación o modificación de una especie venal de tránsito, independientemente que se realice de manera individual o conjunta en una sola solicitud.

Que en cumplimiento de lo dispuesto en el artículo 3 de la Ley 2027 de 2020, la Secretaría de Transito y Transporte Municipal elaboró el estudio económico sobre los costos del servicio con indicadores de eficiencia, eficacia y economía.

Que el artículo 8 del Código Nacional de Tránsito Terrestre, creó el Registro Único Nacional de Tránsito RUNT, y a su vez el artículo 9, estableció que la sostenibilidad de dicho registro deberá estar garantizada con el cobro de las tarifas, para el manejo de la información contenida en el mismo, la cual será de carácter público.

Que el Ministerio de Transporte expidió la Resolución No. 20223040055235 de septiembre 13 de 2022. *"Por la cual se actualizan las tarifas de los servicios del Registro Único Nacional de Transito - RUNT"*.

Que a través del artículo 49 de la Ley 1955 de 2019 (Plan Nacional de Desarrollo 2018 – 2022) se estableció que a partir del 1 de enero de 2020 todas las multas, tasas, tarifas, sanciones, estampillas y otras cifras que actualmente se encuentran expresadas en términos de salarios mínimo mensuales vigentes –smmlv– (caso, por ejemplo, de las multas de tránsito, las sanciones del Código Penal y las tarifas para renovar la matrícula mercantil) deberán ser reexpresados en términos de UVT, tal como fue establecido mediante su creación por la ley 1111 de 2016 la UNIDAD DE VALOR TRIBUTARIO es reajustada anualmente de acuerdo con la variación del índice de precios al consumidor para ingresos medios, certificado por el Dane.

Que el Acuerdo Municipal No 032 del 30 de noviembre de 2022 *"Por medio de la cual se actualizan y ajustan las tarifas por servicios prestados por la Secretaría Municipal de Transito y Transporte en el municipio de San José del Guaviare."* Requiere ser actualizado y ajustado en sus tarifas de conformidad con lo expuesto anteriormente.

En mérito de lo anterior se,

ACUERDA

ARTÍCULO PRIMERO: Actualizar y ajustar las tarifas por concepto de tramites de transito que se adelanten ante la Alcaldía Municipal de San José del Guaviare, a través de la Secretaría de Tránsito y Transporte Municipal así:



"Oportunidad y Progreso para Todos"

Conmutador 5849214- 5849483- 5840889
Calle 8 No. 23-87 Barrio El Centro, Código Postal: 950001
alcaldia@sanjosedelguaviare-quaviare.gov.co
www.sanjosedelguaviare-quaviare.gov.co





Nit. 800.103.180-2

República de Colombia
Municipio de San José del Guaviare
DESPACHO ALCALDE
Alcaldía Municipal

TRAMITE	(1) Costo Derechos de Transito 2023	(2) LT Y/o LC	(3) Placa	(4) (1+2+3)Costo total Derechos Municipales	V/UVT de (4)	(5) Min. Transp.	(6) RUNT	(7) (1+2+3+4+5+6) Total
TRASPASO DE PROPIEDAD								
Carro	48.532	44.027	-	92.559	2,2	29.700	4.900	127.159
Motocicletas	42.899	47.790	-	90.689	2,1	29.700	4.900	125.289
Motocarro	42.899	38.382	-	81.281	1,9	29.700	4.900	115.881
TRASPASO DE PROPIEDAD A PERSONA INDETERMINADA								
Carro	41.305	-	-	41.305	1,0	-	4.900	46.205
Motocarro	35.671	-	-	35.671	0,8	-	4.900	40.571
Motocicleta	35.671	-	-	35.671	0,8	-	4.900	40.571
MATRÍCULA Y/O REMATRÍCULA								
Carro	117.998	44.027	62.890	224.915	5,3	59.400	15.900	300.215
Motocicletas	63.551	47.790	39.307	150.648	3,6	59.400	15.900	225.948
Motocarro	92.652	38.382	24.569	155.603	3,7	59.400	15.900	230.903
INSCRIPCION DE LIMITACION O GRAVAMEN A LA PROPIEDAD								
Carro	44.777	44.027	-	88.804	2,1	29.700	7.800	126.304
Motocicletas	30.696	47.790	-	78.486	1,9	29.700	7.800	115.986
Motocarro	30.696	38.382	-	69.078	1,6	29.700	7.800	106.578
LEVANTAMIENTO DE LIMITACION O GRAVAMEN A LA PROPIEDAD								
Carro	45.715	44.027	-	89.742	2,1	29.700	7.800	127.242
Motocicletas	30.696	47.790	-	78.486	1,9	29.700	7.800	115.986
Motocarro	35.389	38.382	-	73.771	1,7	29.700	7.800	111.271
RADICACIÓN DE CUENTA								
Carro	71.061	44.027	62.890	177.978	4,2	29.700	2.100	209.778
Motocicletas	66.368	47.790	39.307	153.465	3,6	29.700	2.100	185.265
Motocarro	56.980	38.382	24.569	119.931	2,8	29.700	2.100	151.731
CAMBIO DE COLOR								
Carro	71.061	44.027	-	115.088	2,7	29.700	2.100	146.888
Motocicletas	51.348	47.790	-	99.138	2,3	29.700	2.100	130.938
Motocarro	51.349	38.382	-	89.731	2,1	29.700	2.100	121.531
DUPLICADO DE PLACAS								
Carro	65.710	-	33.410	99.120	2,3	-	2.100	101.220
Motocicletas	50.692	-	39.307	89.999	2,1	-	2.100	92.099
Motocarro	50.692	-	39.307	89.999	2,1	-	2.100	92.099
MODIFICACION DE ACREEDOR PRENDARIO POR ACREEDOR								
Carro	13.330	44.027	-	57.357	1,4	-	2.100	59.457
Motocicletas	13.330	47.790	-	61.120	1,4	-	2.100	63.220
Motocarro	13.330	38.382	-	51.712	1,2	-	2.100	53.812
MODIFICACION DE ACREEDOR PRENDARIO POR PROPIETARIO								
Carro	13.330	44.027	-	57.357	1,4	29.700	2.100	89.157
Motocicletas	13.330	47.790	-	61.120	1,4	29.700	2.100	92.920
Motocarro	13.330	38.382	-	51.712	1,2	29.700	2.100	83.512
REGRABACIÓN DE MOTOR, CHASIS, SERIAL O VIN								
Carro	100.162	47.790	-	147.952	3,5	29.700	2.100	179.752
Motocicletas	100.162	47.790	-	147.952	3,5	29.700	2.100	179.752
Motocarro	100.162	47.790	-	147.952	3,5	29.700	2.100	179.752
DUPLICADO LICENCIA DE TRANSITO								
Carro	49.470	44.027	-	93.497	2,2	29.700	2.100	125.297
Motocicletas	50.221	47.790	-	98.011	2,3	29.700	2.100	129.811
Motocarro	50.221	38.382	-	88.603	2,1	29.700	2.100	120.403
TRASLADO DE CUENTA								
Carro	44.355	-	-	44.355	1,0	-	2.100	46.455
Motocicletas	34.217	-	-	34.217	0,8	-	2.100	36.317
Motocarro	34.217	-	-	34.217	0,8	-	2.100	36.317
CONDUCTORES								
Expedicion LC carro	23.469	38.382	-	61.851	1,5	29.700	7.800	99.351
Expedicion LC moto	23.469	38.382	-	61.851	1,5	29.700	7.800	99.351
Refrendacion LC Carro	17.085	38.382	-	55.467	1,3	29.700	7.800	92.967



"Oportunidad y Progreso para Todos"

Conmutador 5849214- 5849483- 5840889
Calle 8 No. 23-87 Barrio El Centro, Código Postal: 950001
alcaldia@sanjosedelquaviare-quaviare.gov.co
www.sanjosedelquaviare-quaviare.gov.co





Nit. 800.103.180-2

República de Colombia
Municipio de San José del Guaviare
DESPACHO ALCALDE
Alcaldía Municipal



Refrendación LC moto	17.085	38.382	-	55.467	1,3	29.700	7.800	92.967
Duplicado Lc Carro	17.085	38.382	-	55.467	1,3	29.700	2.100	87.267
Duplicado LC motocicleta	17.085	38.382	-	55.467	1,3	29.700	2.100	87.267
Recategorización LC hacia arriba	23.469	38.382	-	61.851	1,5	29.700	2.100	93.651
Recategorización LC hacia abajo	23.469	38.382	-	61.851	1,5	29.700	2.100	93.651
Expedición LC por cambio de documento	23.469	38.382	-	61.851	1,5	29.700	7.800	99.351
Cancelación de la matrícula	38.019	-	-	38.019	0,9	-	2.100	40.119
OTROS TRAMITES								
Repotenciación de vehículos de servicio público de carga	100.162	47.790	-	147.952	3,5	29.700	4.300	181.952
Cambio de servicio	101.101	47.790	62.890	211.781	5,0	29.700	2.100	243.581
Cambio de carrocería	100.162	47.790	-	147.952	3,5	29.700	2.100	179.752
Conversion a gas natural	100.163	47.790	-	147.953	3,5	29.700	2.100	179.753
Transformaciones	100.163	47.790	-	147.953	3,5	29.700	2.100	179.753
Cambio de Motor	100.162	47.790	-	147.952	3,5	29.700	2.100	179.752
Cambio de Placa	101.101	47.790	62.890	211.781	5,0	29.700	2.100	243.581
Cancelación de la matrícula	38.019	-	-	38.019	0,9	-	2.100	40.119
REMOLQUES Y SEMIREMOLQUES								
Matrícula	78.571	44.027	31.446	154.044	3,6	59.400	15.900	229.344
Traspaso de propiedad	44.777	44.027	-	88.804	2,1	29.700	4.900	123.404
Traspaso de propiedad a persona indeterminada	38.487	-	-	38.487	0,9	-	4.900	43.387
Inscripción de alerta (Inscripción de prenda)	41.956	44.027	-	85.983	2,0	29.700	7.800	123.483
Levantamiento de alerta (levantamiento de prenda)	43.835	44.027	-	87.862	2,1	29.700	7.800	125.362
Radicación de matrícula	73.878	44.027	31.446	149.351	3,5	29.700	2.100	181.151
Duplicado de placa	66.649	-	31.446	98.095	2,3	-	2.100	100.195
Rematrícula	78.571	44.027	31.446	154.044	3,6	29.700	2.100	185.844
Transformación por adición o retiro de ejes	99.224	44.027	-	143.251	3,4	29.700	2.100	175.051
MAQUINARIA DE CONSTRUCCIÓN, AGRICOLA E INDUSTRIAL AUTOPROPULSADA								
Matrícula	78.571	44.027	-	122.598	2,9	59.400	15.900	197.898
Traspaso de propiedad	44.777	44.027	-	88.804	2,1	29.700	4.900	123.404
Traspaso de propiedad a persona indeterminada	38.487	-	-	38.487	0,9	-	4.900	43.387
Inscripción de alerta (Inscripción de prenda)	41.956	44.027	-	85.983	2,0	29.700	7.800	123.483
Levantamiento de alerta (levantamiento de prenda)	43.835	44.027	-	87.862	2,1	29.700	7.800	125.362
Radicación de matrícula	73.878	44.027	-	117.905	2,8	29.700	2.100	149.705
Duplicado de placa	66.649	-	-	66.649	1,6	-	2.100	68.749
Rematrícula	78.571	44.027	-	122.598	2,9	29.700	2.100	154.398
Transformación por adición o retiro de ejes	99.224	44.027	-	143.251	3,4	29.700	2.100	175.051

ARTICULO SEGUNDO: Actualizar y ajustar las tarifas por concepto de otros servicios de tránsito que se adelanten ante la Alcaldía Municipal de San José del Guaviare, a través de la Secretaría de Tránsito y Transporte Municipal así:

OTROS SERVICIOS DE TRANSITO	
TRAMITE	VALOR UNITARIO
Parqueadero por Día Calendario Carro	\$ 15.000
Parqueadero por Día Calendario Motocicletas	\$ 10.000
Certificado de Movilización	\$ 20.000
Permisos Especiales	\$ 30.000
Aprobación de Plan de Señalización y Manejo de Transito para Obras en Vía Publica	\$ 60.000
Aprobación de Plan de Señalización y Manejo de Transito para Actividades Colectivas en Vía Publica	\$ 60.000
Aprobación de Plan de Señalización y Manejo de Transito para Actividades Deportivas en Vía Publica	\$ 60.000
Expedición y/o Renovación de Tarjetas de Operación	\$ 35.000
Acompañamiento de los Agente de Transito a Eventos de Actividades Colectivas y/o Deportivas en Vía Publica	\$100.000
Certificado de Información de Vehículo Automotor	\$ 30.000
Certificado de Tradición	\$ 45.000
Sin Pendiente	\$ 15.000



"Oportunidad y Progreso para Todos"

Conmutador 5849214- 5849483- 5840889
Calle 8 No. 23-87 Barrio El Centro, Código Postal: 950001
alcaldia@sanjosedelguaviare-quaviare.gov.co
www.sanjosedelguaviare-quaviare.gov.co





Nit. 800.103.180-2

República de Colombia
Municipio de San José del Guaviare
DESPACHO ALCALDE
Alcaldía Municipal



3

PARAGRAFO 1: Cuando el monto total del servicio de parqueadero exceda el valor del vehículo, se cobrará el 50% del valor de este según la tabla de avalúos expedida por el Ministerio de Transporte que se encuentre vigente en el momento.


PARAGRAFO 2: Los recursos recaudados por conceptos de otros servicios de tránsito tendrán destinación específica para el fortalecimiento institucional de la Secretaría de Tránsito y Transporte Municipal de San José del Guaviare.

ARTÍCULO TERCERO: Corresponde al ciudadano el pago de las tarifas a favor del Ministerio de Transporte de las especies venales asignadas a los organismos de tránsito del país, los derechos de trámites que atiende el Ministerio de Transporte y las tarifas de los servicios para garantizar la sostenibilidad del Registro Único Nacional de Tránsito –RUNT, contenidos en la Resolución No. 20223040055235 de septiembre 13 de 2022 y las que llegaren a modificarla; y los demás que llegue a cobrar la autoridad de tránsito distintos a los fijados en este acuerdo, por concepto de servicios prestados.

ARTÍCULO CUARTO: El organismo de tránsito deberá comunicar al Ministerio de Transporte, a través de los protocolos y tiempos establecidos, las tarifas fijadas a través del presente acuerdo, así como las modificaciones que lleguen a surtirse.

ARTÍCULO QUINTO: El presente acuerdo rige a partir de la fecha de su sanción y publicación y deroga todas las normas que le sean contrarias, en especial el Acuerdo Municipal No 032 de 30 de noviembre de 2020

Dado en San José del Guaviare a los 10 días de mayo de 2023


RICARDO ANDRÉS VALDERRAMA MURCIA
Alcalde Municipal (E)
Resolución 310 del 9 de mayo de 2023

Ordenó: Ramon Guevara Gomez / Alcalde Municipal

Revisó: Mayra Andrea Hernández Segura / Secretaria Jurídica Municipal

Proyectó: Wilferney Rodríguez Herreño / Secretario de Tránsito y Transporte Municipal



"Oportunidad y Progreso para Todos"
Conmutador 5849214- 5849483- 5840889
Calle 8 No. 23-87 Barrio El Centro, Código Postal: 950001
alcaldia@sanjosedelguaviare-quaviare.gov.co
www.sanjosedelguaviare-quaviare.gov.co





Nit. 800.103.180-2

República de Colombia
Municipio de San José del Guaviare
DESPACHO ALCALDE
Alcaldía Municipal



4

PROYECTO DE ACUERDO No.

“POR MEDIO DEL CUAL SE ACTUALIZAN Y SE AJUSTAN LAS TARIFAS POR SERVICIOS PRESTADOS POR LA SECRETARÍA DE TRÁNSITO Y TRANSPORTE MUNICIPAL DE SAN JOSÉ DEL GUAVIARE”

EXPOSICIÓN DE MOTIVOS

Honorables concejales.

Me permito poner a su consideración, el presente proyecto de acuerdo “POR MEDIO DEL CUAL SE ACTUALIZAN Y SE AJUSTAN LAS TARIFAS POR SERVICIOS PRESTADOS POR LA SECRETARÍA DE TRÁNSITO Y TRANSPORTE MUNICIPAL DE SAN JOSÉ DEL GUAVIARE”, para que la honorable corporación le dé trámite, estudio y aprobación correspondiente conforme a las facultades que la constitución y las leyes le confieren.

El objeto de este proyecto es actualizar y ajustar los conceptos y valores a favor del Municipio de San José del Guaviare de las especies venales a su cargo, de los servicios y derechos de los trámites realizados por el organismo de tránsito, con el objetivo de optimizar y agilizar las principales tareas encomendadas a la Secretaría de Tránsito y Transporte Municipal de San José del Guaviare de conformidad con la política y la ley.

Se hace necesario actualizar y ajustar las tarifas acordes al mercado con el ánimo de garantizar la sostenibilidad del Organismo de Transito de San José del Guaviare.

Para dar cumplimiento de lo dispuesto en el artículo 3 de la Ley 2027 de 2020, se elaboró el estudio económico sobre los costos del servicio con indicadores de eficiencia, eficacia y economía.

Así mismo, el Ministerio de Transporte expidió la Resolución No. 20223040055235 de septiembre 13 de 2022, “*Por la cual se actualizan las tarifas de los servicios del Registro Único Nacional de Tránsito - RUNT*”.

Además, el artículo 49 de la Ley 1955 de 2019 (Plan Nacional de Desarrollo 2018 – 2022) estableció que a partir del 1 de enero de 2020 todas las multas, tasas, tarifas, sanciones, estampillas y otras cifras que actualmente se encuentran expresadas en términos de salarios mínimo mensuales vigentes –smmlv– (caso, por ejemplo, de las multas de tránsito, las sanciones del Código Penal y las tarifas para renovar la matrícula mercantil) deberán ser reexpresados en términos de UVT, tal como fue establecido mediante su creación por la ley 1111 de 2016 la UNIDAD DE VALOR TRIBUTARIO es reajustada anualmente de acuerdo con la variación del índice de precios al consumidor para ingresos medios, certificado por el Dane.

Para efectos del siguiente proyecto se denomina especies venales de tránsito y transporte los documentos susceptibles de ser vendidos como forma y mecanismo de recaudo u obtención de



“Oportunidad y Progreso para Todos”

Conmutador 5849214- 5849483- 5840889
Calle 8 No. 23-87 Barrio El Centro, Código Postal: 950001
alcaldia@sanjosedelguaviare-quaviare.gov.co
www.sanjosedelguaviare-quaviare.gov.co





Nit. 800.103.180-2

República de Colombia
Municipio de San José del Guaviare
DESPACHO ALCALDE
Alcaldía Municipal



recursos fiscales, expedidos por los organismos de tránsito o los alcaldes Municipales en su calidad de autoridad de tránsito y transporte, dentro del desarrollo de actividades, funciones o servicios y que sirven por la actividad de inspección, vigilancia, control y organización de las actividades del tránsito y del transporte de los vehículos que se originen del registro que conforman el Registro Único Nacional de Tránsito (RUNT).

Por lo expuesto anteriormente, se somete a consideración el Proyecto de Acuerdo y respetuosamente solicitamos a la Honorable Corporación Administrativa se compruebe la presente iniciativa.


RICARDO ANDRES VALDERRAMA MURCIA
Alcalde Municipal (E)

Resolución 310 del 9 de mayo de 2023

Ordenó: Ramon Guevara Gomez / Alcalde Municipal

Revisó: Mayra Andrea Hernández Segura / Secretaria Juridica Municipal

Proyectó: Wilferney Rodriguez Herreño / Secretario de Transito y Transporte Municipal





"Oportunidad y Progreso para Todos"

Conmutador 5849214- 5849483- 5840889
Calle 8 No. 23-87 Barrio El Centro, Código Postal: 950001
alcaldia@sanjosedelguaviare-quaviare.gov.co
www.sanjosedelguaviare-quaviare.gov.co





Nit. 800.103.180-2

República de Colombia
Municipio de San José del Guaviare
SECRETARÍA DE TRÁNSITO Y TRANSPORTE
Alcaldía Municipal



ESTUDIO ECONOMICO DE COSTOS DEL PROYECTO DE ACUERDO POR MEDIO DEL CUAL SE ACTUALIZAN Y SE AJUSTAN LAS TARIFAS POR SERVICIOS PRESTADOS POR LA SECRETARÍA DE TRÁNSITO Y TRANSPORTE MUNICIPAL DE SAN JOSÉ DEL GUAVIARE.

FACULTAD

En cumplimiento de lo ordenado por el Ministerio de Transporte, el Registro Único de Tránsito RUNT, la ley 769 de 2000, ley 1005 de 2006 y demás normas concordantes es obligación de los organismos de Tránsito y Transporte clase "A" del orden departamental, distrital y municipal la función de adquirir, elaborar, expedir y controlar especies venales, comprendidas por las licencias de tránsito, conducción y las placas de identificación automotor, de motocicletas, motocarros, maquinaria agrícola, industrial autopropulsada, remolques y semirremolques.

Las especies venales son por delegación del Ministerio de Transporte, instrumentos que se ponen a disposición de los ciudadanos por valores, montos o tasas por su elaboración, para desarrollar una actividad de tránsito o transporte de que se trate y cuya actividad este en cabeza de la nación.

La denominación de especies venales agrupa los tramites establecidos en el código nacional de tránsito terrestre tales como la licencia de tránsito, la licencia de conducción o la placa única nacional de vehículos y de motos.

Los servicios administrativos de especies venales comprenden la expedición de placas, licencias de tránsito y de conducción y tarjetas de registro, para ello la administración encargada de su realización cobrara al usuario una tasa cuya determinación de la tarifa le corresponde aprobar al concejo municipales de conformidad con el artículo 338 de la constitución política, y el artículo 168 de la ley 769 de 2002.

El artículo 15 de la ley 1005 de 2006, establece que dentro del estudio de costos para el cálculo de la tarifa se deben contemplar un porcentaje del 35% que será trasferido por el organismo de tránsito al Ministerio de transporte, por concepto de costos inherentes a la facultad que tiene para asignar series, códigos y rangos de la especie venal respectiva.

Posteriormente con ocasión del artículo 3 de la Ley 2027 de 2020 el cual Modifica el artículo 15 de la Ley 1005 de 2006, Corresponde a las Asambleas Departamentales, Concejos Municipales o Distritales, de conformidad con el artículo 338 de la Carta Política y el artículo 168 de la Ley 769 de 2002, fijar el sistema y método para determinar las tarifas por los derechos de tránsito que se realizan en los Organismos de Tránsito ante el Registro Único Nacional de Tránsito - RUNT.

Las tarifas por los derechos de tránsito estarán basadas en un estudio económico sobre los costos del servicio con indicadores de eficiencia, eficacia y economía, en el cual, se deberá incluir por concepto de los costos inherentes a la facultad que tiene el Ministerio de Transporte de asignar series, códigos y rangos de las especies venales correspondientes a licencia de tránsito, placa única nacional, tarjeta de registro y licencia de conducción, el equivalente a 0,70 Unidades de Valor Tributario (UVT) por la generación o modificación de una especie venal de tránsito, independientemente que se realice de manera individual o conjunta en una sola solicitud.

De acuerdo al artículo 4 de la resolución N 2395 de 2009, y en observancia del decreto 1079 de 2015 por el cual se expide el Decreto Único reglamentario del Sector Transporte, por la cual se fijan las tarifas a favor del Ministerio de transporte de las especies venales asignadas a los organismos de tránsito del país, los derechos de los tramites que atiende el Ministerio y las tarifas de los servicios para garantizar la sostenibilidad del registro único nacional de tránsito establece que se debe realizar el reporte anual al RUNT REGISTRO UNICO NACIONAL DE TRÁNSITO RUNT las nuevas tarifas de acuerdo con los



"Oportunidad y Progreso para Todos"

Conmutador 5849214- 5849483- 5840889
Calle 9D No. 19-50 Barrio porvenir, Código Postal: 950001
transitoytransporte@sanjosedelguaviare-quaviare.gov.co
www.sanjosedelguaviare-quaviare.gov.co





Nit. 800.103.180-2

República de Colombia
Municipio de San José del Guaviare
SECRETARÍA DE TRÁNSITO Y TRANSPORTE
Alcaldía Municipal



protocolos establecidos dentro de las veinticuatro (24) horas siguientes a su expedición por parte de las respectivas asambleas departamentales o concejos Municipales, según el caso.

Según los valores cobrados por el Ministerio de transporte para la vigencia 2021, respecto a cada una de las especies venales y de conformidad a lo establecido con la ley 2027 de 2020, y la circular del Ministerio de transporte con radicado MT 20204010795471 del 30 de diciembre de 2020, la Secretaría de Tránsito y Transporte del Municipio de SAN JOSE DEL GUAVIARE determina que es necesario modificar y actualizar los valores para la expedición de documentos, certificados, tramites, multas y otros cobros de la Administración Municipal

Teniendo claro los parámetros fijados por la ley, la facultad otorgada por la misma es imperativo realizar la actualización de las tarifas mediante estudio económico de costos, en ese sentido, se expondrán y analizarán una serie de tarifas fijadas actualmente y unas proyectadas para el año 2023 en relación a la variación presentada en la UVT, lo cual se realiza con el fin de unificar y facilitar el ajuste de los precios de derechos de Tránsito de la Secretaría del Municipio.

La UVT (UNIDA DE VALOR TRIBUTARIO) es la medida de valor que permite ajustar los valores contenidos en las disposiciones relativas a los impuestos y obligaciones administrados por la Dirección de Impuestos y Aduanas Nacionales, concordante para la creación y presentación de un proyecto para el ajuste total de las tarifas de derechos de Tránsito para el año 2023.

Según el ARTÍCULO 868 del Estatuto Tributario. UNIDAD DE VALOR TRIBUTARIO, UVT. Con el fin de unificar y facilitar el cumplimiento de las obligaciones tributarias se crea la unidad de Valor Tributario, UVT. La UVT es la medida de valor que permite ajustar los valores contenidos en las disposiciones relativas a los impuestos y obligaciones administrados por la Dirección de Impuestos y Aduanas Nacionales.

El valor de la unidad de valor tributario se reajustará anualmente en la variación del índice de precios al consumidor para ingresos medios, certificado por el Departamento Administrativo Nacional de Estadística, en el período comprendido entre el primero (1) de octubre del año anterior al gravable y la misma fecha del año inmediatamente anterior a este.

FUNDAMENTOS DE LEY

Ley 136 de 1994
Por la cual se dictan normas tendientes a modernizar la organización y el funcionamiento de los municipios.
Ley 769 de 2002 y sus Decretos Modificatorios y Reglamentarios
Por la cual se expide el Código Nacional de Tránsito Terrestre y se dictan normas tendientes a modernizar la organización y el funcionamiento de los municipios.
Ley 1005 DE 2006
Determino que las tarifas deberán ser fijadas con base en un estudio económico que involucre todos los costos asociados al servicio. Por la cual se adiciona y modifica el Código Nacional de Tránsito Terrestre, Ley 769 de 2002.
Resolución 2395 de 2009



"Oportunidad y Progreso para Todos"

Conmutador 5849214- 5849483- 5840889
 Calle 9D No. 19-50 Barrio porvenir, Código Postal: 950001
transitoytransporte@sanjosedelguaviare-quaviare.gov.co
www.sanjosedelguaviare-quaviare.gov.co





Nit. 800.103.180-2

República de Colombia
Municipio de San José del Guaviare
SECRETARIA DE TRÁNSITO Y TRANSPORTE
Alcaldía Municipal



por la cual se fijan las tarifas a favor del Ministerio de Transporte de las Especies Venales asignadas a los Organismos de Tránsito del país, los derechos de los trámites que atiende el Ministerio y las tarifas de los servicios para garantizar la sostenibilidad del Registro Único Nacional de Tránsito – RUNT.
Ley 1383 de 2010
Por la cual se reforma la Ley 769 de 2002 - Código Nacional de Tránsito Terrestre, y se dictan otras disposiciones.
Ley 1548 de 2012
Por la cual se modifica la Ley 769 de 2002 y la Ley 1383 de 2010 en temas de embriaguez y reincidencia y se dictan otras disposiciones.
Decreto 1079 de 2015, Parágrafo 5, Artículo 2.2.1.3.2.1
Por el cual se define “el costo del estudio para la habilitación de una empresa de transporte terrestre automotor individual de pasajeros, a cargo del organismo de tránsito o de un área metropolitana, en ningún caso puede superar el valor de dos (2) salarios mínimos mensuales legales vigentes.”
Ley 1995 de 2019 Artículo 49°. Cálculo de valores en UVT -
Reglamentado por el Decreto 1094 de 2020 Artículo 2.2.14.1.1. valores expresados en unidades de valor tributario UVT. Por la cual se establece que las tarifas establecidas con base en el SMMLV deberán ser calculados con base en su equivalencia en términos de la Unidad de Valor Tributario – UVT.
Circular Radicado NT 20204010795471 del 30 de diciembre de 2020
Por la cual se establecen las tarifas por los derechos de tránsito en cumplimiento del artículo 15 de la ley 1006 de 2006 modificado por artículo 3 de la ley 2027 de 2020 para el año 2021.
Resolución 20213040048735 de 15 de octubre de 2021
por la cual se fijan las tarifas a favor del Ministerio de Transporte de las Especies Venales asignadas a los Organismos de Tránsito del país, los derechos de los trámites que atiende el Ministerio y las tarifas de los servicios para garantizar la sostenibilidad del Registro Único Nacional de Tránsito – RUNT

CONTEXTO

La pandemia del COVID-19, la cual afectó las economías en el mundo y en especial nuestro país, tuvo una incidencia directa en la prestación del servicio de La Secretaría de Tránsito de San José del Guaviare, la cual no ha sido ajena a los cambios abruptos en temas económicos, muy a pesar de ello y en busca de seguir prestando los servicios a la comunidad se han hecho los esfuerzos por sostener y por brindar los servicios de manera eficiente y eficaz.

Es de público conocimiento las fluctuaciones económicas que afectan todas las economías a nivel mundial, aspectos como la pandemia ocurrida en el año 2020 y los conflictos bélicos en Europa, han ocasionado diferentes fenómenos como un ascenso de más del 150% en los precios del petróleo y el dólar, que a su vez se traducen en mayores costos en insumos y materias primas base para la elaboración de las especies venales.

De otra parte, la inflación consolidada en el año 2021 fue del 10%, mientras que para el 2023 se proyecta en un 12%, estas circunstancias van en detrimento del presupuesto de la secretaría de tránsito, que obtiene sus recursos para funcionamiento de los ingresos provenientes de la expedición de especies venales.



“Oportunidad y Progreso para Todos”

Conmutador 5849214- 5849483- 5840889
Calle 9D No. 19-50 Barrio porvenir, Código Postal: 950001
transitoytransporte@sanjosedelguaviare-quaviare.gov.co
www.sanjosedelguaviare-quaviare.gov.co





Nit. 800.103.180-2

República de Colombia
Municipio de San José del Guaviare
SECRETARIA DE TRÁNSITO Y TRANSPORTE
Alcaldía Municipal



De la misma forma, la resolución 12375 de 2012, fijó nuevos trámites que no están incorporados en las tarifas establecidas por el concejo, por lo tanto, los servicios no autorizados no pueden ser cobrados, en consecuencia, tampoco pueden ser prestados por la entidad, por riesgo de incurrir en detrimento patrimonial.

En ese sentido, se hace necesario realizar ajustes a las tarifas de las tasas por derechos de tránsito y para ello debe tenerse en cuenta el contenido del artículo 169 de la ley 769 de 2002:

ARTÍCULO 168. TARIFAS QUE FIJARÁN LOS CONCEJOS. Los ingresos por concepto de derechos de tránsito solamente podrán cobrarse de acuerdo con las tarifas que fijen los Concejos. Las tarifas estarán basadas en un estudio económico sobre los costos del servicio, con indicadores de eficiencia, eficacia y economía.

CONTEXTO SOCIAL SATISFACCION DE BENEFICIARIOS Y USUARIOS



Para la realización de este estudio, se tendrán en cuenta los siguientes factores:

1. Tarifas actuales
2. Variación del costo de materia primas principales.
3. Valor del dólar e incidencia los costos de expedición de las especies venales
4. Inflación del 2021, 2022 y proyección de 2023 y depreciación
5. Costos de expedición de las especies venales
6. Servicios no contemplados en las tarifas actuales
7. Indicadores de eficiencia, eficacia y economía
8. Proyección de nuevas tarifas
9. Propuesta de protección del patrimonio público, tarifas, mediante ajustes automáticos anuales.



"Oportunidad y Progreso para Todos"

Conmutador 5849214- 5849483- 5840889
Calle 9D No. 19-50 Barrio porvenir, Código Postal: 950001
transitoytransporte@sanjosedelguaviare-quaviare.gov.co
www.sanjosedelguaviare-quaviare.gov.co





Nit. 800.103.180-2

República de Colombia
Municipio de San José del Guaviare
SECRETARIA DE TRÁNSITO Y TRANSPORTE
Alcaldía Municipal



1. TARIFAS ACTUALES

Mediante acuerdo 032 del 30 de noviembre de 2020, el concejo fijó las tarifas que se mantiene vigentes hasta la fecha, así:

TRAMITE	DERECHOS DE TRANSITO	LT Y/O LC	PLACA	TOTAL
TRASPASO DE PROPIEDAD				
Carro	\$38.296.00	\$34.667.00	\$0	\$72.963.00
Motocicletas	\$33.851.00	\$37.630.00	\$0	\$71.481.00
Motocarro	\$33.851.00	\$30.222.00	\$0	\$64.073.00
TRASPASO DE PROPIEDAD A PERSONA INDETERMINADA				
Carro	\$32.593.00	\$0	\$0	\$32.593.00
Motocarro	\$28.148.00	\$0	\$0	\$28.148.00
Motocicleta	\$28.148.00	\$0	\$0	\$28.148.00
MATRÍCULA				
Carro	\$93.110.00	\$34.667.00	\$23.704.00	\$151.481.00
Motocicletas	\$50.147.00	\$37.630.00	\$29.630.00	\$117.407.00
Motocarro	\$73.110.00	\$30.222.00	\$18.520.00	\$121.852.00
INSCRIPCION DE LIMITACION O GRAVAMEN A LA PROPIEDAD				
Carro	\$35.333.00	\$34.667.00	\$0	\$70.000.00
Motocicletas	\$24.222.00	\$37.630.00	\$0	\$61.852.00
Motocarro	\$24.222.00	\$30.222.00	\$0	\$54.444.00
LEVANTAMIENTO DE LIMITACION O GRAVAMEN A LA PROPIEDAD				
Carro	\$36.073.00	\$34.667.00	\$0	\$70.740.00
Motocicletas	\$24.222.00	\$37.630.00	\$0	\$61.852.00
Motocarro	\$27.925.00	\$30.222.00	\$0	\$58.147.00
Repotenciacion de vehículos de servicio público de carga	\$79.036.00	\$34.667.00	\$0	\$113.703.00
RADICACIÓN DE CUENTA				



"Oportunidad y Progreso para Todos"

Conmutador 5849214- 5849483- 5840889
Calle 9D No. 19-50 Barrio porvenir, Código Postal: 950001
transitoytransporte@sanjosedelguaviare-quaviare.gov.co
www.sanjosedelguaviare-quaviare.gov.co





Nit. 800.103.180-2

República de Colombia
Municipio de San José del Guaviare
SECRETARIA DE TRÁNSITO Y TRANSPORTE
Alcaldía Municipal



Carro	\$56.073.00	\$34.667.00	\$23.704.00	\$114.444.00
Motocicletas	\$52.370.00	\$37.630.00	\$29.630.00	\$119.630.00
Motocarro	\$44.962.00	\$30.222.00	\$18.520.00	\$93.704.00
CAMBIO DE COLOR				
Carro	\$56.073.00	\$34.667.00	\$0	\$90.740.00
Motocicletas	\$40.518.00	\$37.630.00	\$0	78.148.00
Motocarro	\$40.519.00	\$30.222.00	\$0	\$70.741.00
Cambio de servicio	\$79.777.00	\$34.667.00	\$23.704.00	\$138.148.00
DUPLICADO DE PLACAS				
Carro	\$51.851	\$0	\$25.185	\$77.036
Motocicletas	\$40.000	\$0	\$29.630	\$69.630
Motocarro	\$40.000	\$0	\$29.630	\$69.630
MODIFICACION DE ACREEDOR PRENDARIO POR ACREEDOR				
Carro	\$10.519	\$34.667	\$0	\$45.186
Motocicletas	\$10.519	\$37.630	\$0	\$48.149
Motocarro	\$10.519	\$30.222	\$0	\$40.741
MODIFICACION DE ACREEDOR PRENDARIO POR PROPIETARIO				
Carro	\$10.519	\$34.667	\$0	\$45.186
Motocicletas	\$10.519	\$37.630	\$0	\$48.149
Motocarro	\$10.519	\$30.222	\$0	\$40.741
CAMBIO DE MOTOR				
Carro	\$79.036	\$34.667	\$0	\$113.703
Motocicletas	\$79.036	\$37.630	\$0	\$116.666
REGRABACIÓN DE MOTOR				
Carro	\$79.036	\$34.667	\$0	\$113.703
Motocicletas	\$79.036	\$37.630	\$0	\$116.666



"Oportunidad y Progreso para Todos"

Conmutador 5849214- 5849483- 5840889
Calle 9D No. 19-50 Barrio porvenir, Código Postal: 950001
transitoytransporte@sanjosedelguaviare-quaviare.gov.co
www.sanjosedelguaviare-quaviare.gov.co





Nit. 800.103.180-2

República de Colombia
Municipio de San José del Guaviare
SECRETARIA DE TRÁNSITO Y TRANSPORTE
Alcaldía Municipal



Regrabacion de chasis o serial	\$79.036	\$34.667	\$0	\$113.703
Regrabacion de VIN	\$79.036	\$34.667	\$0	\$113.703
Cambio de Tarrocería	\$79.036	\$34.667	\$0	\$113.703
Conversion a gas natural	\$79.037	\$34.667	\$0	\$113.704
Rematricula	\$31.629	\$34.667	\$29.630	\$95.926
DUPLICADO LICENCIA DE TRANSITO				
Carro	\$39.036	\$34.667	\$0	\$73.703
Motocicletas	\$39.629	\$37.630	\$0	\$69.259
Motocarro	\$39.629	\$30.222	\$0	\$61.851
TRASLADO DE CUENTA				
Carro	\$35.000	\$0	\$0	\$35.000
Motocicletas	\$27.000	\$0	\$0	\$27.000
Certificado de tradición y libertad	\$25.000	\$0	\$0	\$25.000
CONDUCTORES				
Expedicion LC carro	\$18.519	\$30.222	\$0	\$48.741
Expedicion LC moto	\$18.519	\$30.222	\$0	\$48.741
Refrendacion LC Carro	\$13.482	\$30.222	\$0	\$43.704
Refrendacion LC moto	\$13.482	\$30.222	\$0	\$43.704
Duplicado Lc Carro	\$13.482	\$30.222	\$0	\$43.704
Duplicado LC motocicleta	\$13.482	\$30.222	\$0	\$43.704
Recategorizacion LC hacia arriba	\$18.519	\$30.222	\$0	\$48.741
Recategorizacion LC hacia abajo	\$18.519	\$30.222	\$0	\$48.741
Expedicion LC por cambio de documento	\$18.519	\$30.222	\$0	\$48.741



"Oportunidad y Progreso para Todos"

Conmutador 5849214- 5849483- 5840889
Calle 9D No. 19-50 Barrio porvenir, Código Postal: 950001
transitoytransporte@sanjosedelguaviare-quaviare.gov.co
www.sanjosedelguaviare-quaviare.gov.co





Nit. 800.103.180-2

República de Colombia
Municipio de San José del Guaviare
SECRETARIA DE TRÁNSITO Y TRANSPORTE
Alcaldía Municipal



Cancelación de la matricula	\$30.000	\$0	\$0	\$30.000
REMOLQUES Y SEMIREMOLQUES				
Matrícula	\$61.999	\$34.667	\$23.704	\$120.370
Traspaso de propiedad	\$35.333	\$34.667	\$0	\$70.000
Traspaso de propiedad a persona indeterminada	\$30.370	\$0	\$0	\$30.370
Inscripcion de alerta	\$33.107	\$34.667	\$0	\$67.774
Levantamiento de alerta	\$34.590	\$34.667	\$0	\$69.257
Radicacion de matricula	\$58.296	\$34.667	\$23.704	\$116.667
Duplicado de placa	\$52.592	\$0	\$23.704	\$76.296
Rematricula	\$61.999	\$34.667	\$23.704	\$120.370
Transformación por adicion o retiro de ejes	\$78.296	\$34.667	\$0	\$112.963

2. VARIACIÓN DEL COSTO DE MATERIA PRIMAS PRINCIPALES.

Las especies venales tienen dos componentes físicos elaborados en su mayor parte con materiales importados y corresponde: a) Placas, y b) Licencias de conducción y licencias de tránsito.

Las placas son fabricadas en Colombia en material 100% aluminio, como indica la resolución MT001 de 2009, expedida por el Ministerio de transporte, que se adjunta. Las placas además están cubiertas por una cinta reflectiva y las letras y números se tiñen de negro con pintura de alta resistencia al tiempo y condiciones climáticas.

Por su parte las licencias son fabricadas en una aleación de PVC y plástico. Cuando llegan al organismo de tránsito, no contienen información de los usuarios o ciudadanos que realizan los trámites, vienen "en blanco", solamente traen impresos los logos de la República de Colombia, del Ministerio de Transporte y una numeración que expide el RUNT.

Para colocar los datos de los ciudadanos, se utilizan unas máquinas impresoras especiales y se utilizan en el proceso: a) Cintas de seguridad; b) Cintas de color; c) Una lámina de protección holografica que cubre la licencia.

Los principales insumos para las placas y licencias, son importados, especialmente el aluminio que proviene de China, India, Rusia o Canadá quienes son los mayores productores y la transacción comercial se realiza en dólares y su precio no es ajeno a los efectos inflacionarios producto de la guerra en ucrania.



"Oportunidad y Progreso para Todos"

Conmutador: 5849214- 5849483- 5840889
 Calle 9D No. 19-50 Barrio porvenir, Código Postal: 950001
transitoytransporte@sanjosedelguaviare-quaviare.gov.co
www.sanjosedelguaviare-quaviare.gov.co





Nit. 800.103.180-2

República de Colombia
Municipio de San José del Guaviare
SECRETARÍA DE TRÁNSITO Y TRANSPORTE
Alcaldía Municipal

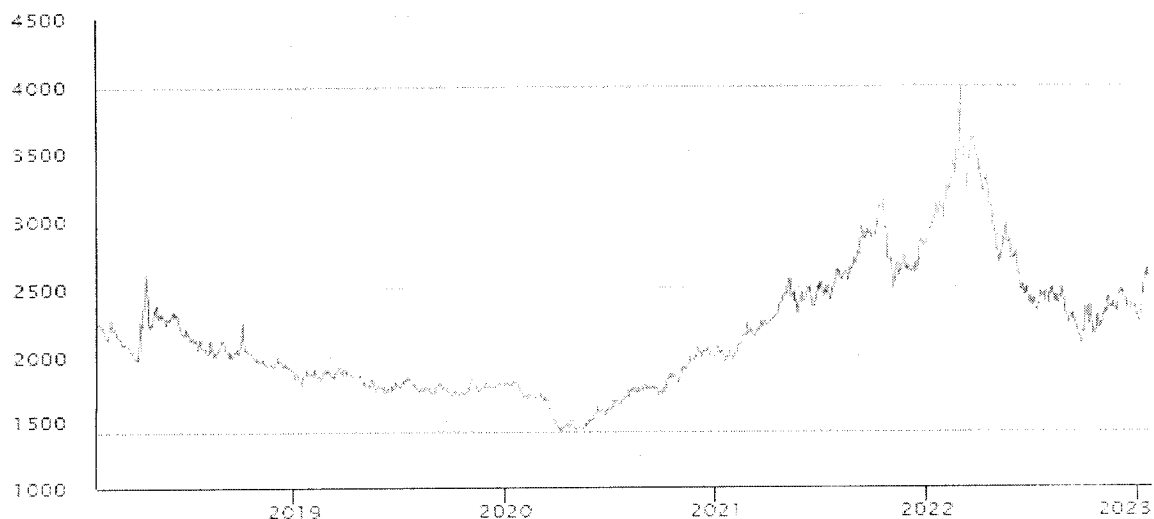


Fuente: <https://es.metallirari.com/ranking-10-paises-mas-aluminio-producen-mundo/>

PRECIO HISTÓRICO DEL ALUMINIO A NIVEL MUNDIAL

Hasta el año 2020 el aluminio venía presentando unos precios internacionales moderados y con tendencia a la baja debido al incremento de la producción. A noviembre de 2020, fecha en que el honorable Concejo Municipal aprobó los costos de los servicios prestados por la Secretaría de Tránsito, el precio del aluminio estuvo en promedio en USD 1.884 Tonelada y para el año 2022 el promedio del costo del aluminio a nivel mundial se incrementó a USD 2.711 Tonelada, representando un incremento de este insumo del 43.89%.

Gráfica 1. Histórico precio internacional del aluminio 2019-2023



Fuente: <https://www.bolsamania.com/materia-prima/Aluminio/historico-precios>



"Oportunidad y Progreso para Todos"

Conmutador 5849214- 5849483- 5840889
Calle 9D No. 19-50 Barrio porvenir, Código Postal: 950001
transitoytransporte@sanjosedelguaviare-quaviare.gov.co
www.sanjosedelguaviare-quaviare.gov.co





Nit. 800.103.180-2

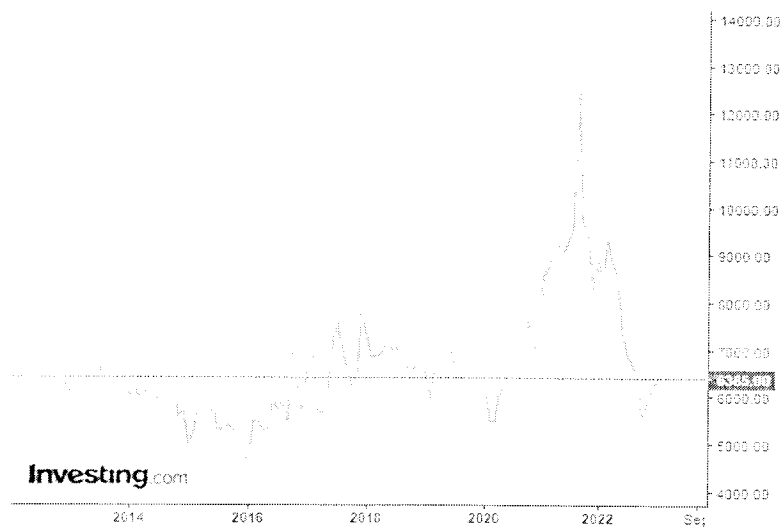
República de Colombia
Municipio de San José del Guaviare
SECRETARÍA DE TRÁNSITO Y TRANSPORTE
Alcaldía Municipal



PRECIO DEL PVC A NIVEL MUNDIAL

El Policloruro de Vinilo (PV) representa la materia prima fundamental para las licencias de conducción y Licencias de Tránsito, también presenta fluctuaciones importantes en el precio a nivel internacional en los años 2021 y 2022. En la proyección de los costos de este insumo en noviembre de 2020, se tomó como referencia el valor promedio en este periodo que correspondía a USD 6.593 Ton. US 7.433 Ton. con un incremento del 12.7%

Gráfica N°2. Precios Internacionales del PVC.



Fuente: <https://es.investing.com/commodities/pvc-com-futures-streaming-chart>

PRECIO DE LAS TINTAS A NIVEL MUNDIAL

El mercado mundial de los aditivos de tintas o tintas de impresora, se encuentra altamente valorado por cuenta de los costos asociados a la investigación y el desarrollo, los costos de tecnología y un presupuesto de marketing masivo.

El mercado de Aditivos de tinta está segmentado por tipo de aditivo, la tecnología, impresión Tipo de proceso (litográfico, flexográfico, digital, huecograbado y otros tipos de procesos de impresión).

Se estima que los valores de las tintas en comparación con otras sustancias en el mundo alcancen topes considerables tal y como se puede exponer con relación a:

Precio en dólares \$ US



"Oportunidad y Progreso para Todos"

Conmutador 5849214- 5849483- 5840889
Calle 9D No. 19-50 Barrio porvenir, Código Postal: 950001
transitoytransporte@sanjosedelquaviare-quaviare.gov.co
www.sanjosedelquaviare-quaviare.gov.co





Nit. 800.103.180-2

República de Colombia
Municipio de San José del Guaviare
SECRETARIA DE TRÁNSITO Y TRANSPORTE
Alcaldía Municipal



PRECIO DE LA TINTA DE IMPRIMIR COMPARADA A OTROS LÍQUIDOS.

De izquierda a derecha:

1. **Tinta de imprimir HP**, con un precio de \$62 dólares por onza, es decir unos 29,5 mililitros.
2. **Perfume Chanel No. 5**, con un valor promedio de \$23 dólares los 29,5 mililitros.
3. **Sangre humana de uso médico**, con un valor de \$11,83 dólares los 29,5 mililitros.
4. **Champaña Dom Perignon**, a unos \$4,76 dólares los 29,5 mililitros.
5. **La leche de vaca**, a unos \$0,02 dólares los 29,5 mililitros.

Desde los inicios de la pandemia el aumento de venta de impresoras tuvo un incremento considerable, tanto para uso doméstico como profesional y educativo en casa (teletrabajo y tele formación, principalmente fueron las razones), de ese mismo modo se vio aumentado el precio de las impresoras, así como del consumo de las tintas, combustible esencial y principal de las máquinas de impresión.

En toda la industria, una serie de problemas concatenados provocaron una importante presión sobre los fabricantes de tintas de impresión. El aumento del costo de los pigmentos, el estrechamiento de las cadenas de suministro de sustancias petroquímicas, el aumento de los costos de los derivados del aceite vegetal y el aumento drástico de los costos de transporte debido a la menor disponibilidad de contenedores que se vieron restringidos por las políticas sanitarias de COVID-19 adoptados por todas las naciones son los aspectos más destacados de una multitud de factores desestabilizadores.

Es así como el desmedido aumento de precios en los costos de adquisición de las tintas corresponde entonces primero al **incremento descontrolado de la demanda y al desabastecimiento en origen** (los productores y distribuidores), el mercado mundial de las tintas como muchos otros productos tuvo implicaciones a causa de la pandemia covid-19.

Por ejemplo, si valuamos costos del mercado en mención, el costo de una misma impresora que antes de la pandemia podía ser de unos 50 dólares, ahora mismo en el mercado ronda los US 80 – US 100 y la reposición de cartuchos de tinta puede rondar los US 60 actualmente.

Las tintas en el año 2020, fue el producto número 266to más comercializado en el mundo, siendo comercializado por un total de \$11,9MM. Entre 2019 y 2020 las exportaciones de Tinta hasta el 2020 decrecieron en un -5,24%, desde \$12,6MM a \$11,9MM. Antes del brote inicial del COVID-19, El comercio de Tinta representa 0,071% del total de comercio mundial.

EXPORTACIONES: En 2020 los principales exportadores de Tintas fueron Alemania (\$2,47MM), Países Bajos (\$1,33MM), Japón (\$924M), Reino Unido (\$821M), y Suiza (\$737M).

IMPORTACIONES: En 2020 los principales importadores de Tinta fueron Alemania (\$1,38MM), Francia (\$1,04MM), Países Bajos (\$926M), Reino Unido (\$560M), y Estados Unidos (\$555M).

La fabricación o producción de tintas está compuesto por materiales volátiles que se repercuten en el mercado por causa de las inestabilidades:

Pigmentos

A principios del primer trimestre de 2021, los costes de los pigmentos a nivel mundial (incluido el dióxido de titanio [TiO₂]) ya habían experimentado fuertes aumentos. Entre los principales factores que impulsan estos aumentos se encuentran: la elevada demanda en todos los sectores, las mayores necesidades de suministro interno en los países productores, los desequilibrios genéricos entre la oferta y la demanda y el aumento de los costes de los componentes de los pigmentos. Aunque los costes reales varían mucho de



"Oportunidad y Progreso para Todos"

Conmutador 5849214- 5849483- 5840889
Calle 9D No. 19-50 Barrio porvenir, Código Postal: 950001
transitoytransporte@sanjosedelguaviare-quaviare.gov.co
www.sanjosedelguaviare-quaviare.gov.co





Nit. 800.103.180-2

República de Colombia
Municipio de San José del Guaviare
SECRETARÍA DE TRÁNSITO Y TRANSPORTE
Alcaldía Municipal



una región a otra, los costes por tonelada, más elevados que la media, se han visto agravados por unos costes de transporte considerablemente más altos.

A estas alturas del año, la oferta de TiO_2 ya es restringida, con una flexibilidad de suministro limitada más allá de los volúmenes regulares. Esto ha provocado que los plazos de entrega se hayan ampliado considerablemente y que las previsiones de suministro sean aún más inestables.

En el caso de los pigmentos de color, el aumento de los costes de las materias primas petroquímicas y el incremento de los costes logísticos se han unido para hacer subir los costes de los pigmentos acabados.

Sustancias petroquímicas

Paralelamente a los pigmentos, las materias primas petroquímicas (incluidas las resinas UV, las resinas de poliuretano, los disolventes y las resinas acrílicas) han experimentado un aumento de costes. En el segundo trimestre de 2020, los costes en la mayoría de los segmentos petroquímicos aumentaron. Con variaciones según el origen se ha observado escasez de resinas epoxi, una elevada demanda de polipropilenglicoles, utilizados en la producción de espumas flexibles, y aumentos en los ácidos acrílicos.

Además, debido a las continuas limitaciones de los fletes, los fabricantes están experimentando plazos de entrega más largos y una prolongada inflación de los costes de los contenedores de transporte. Toda esta volatilidad ha provocado una complejidad adicional en la planificación logística y una dificultad para predecir con exactitud las previsiones a largo plazo.

A partir del cuarto trimestre de 2020 y hasta 2021, se ha producido un asombroso repunte de los precios de los aceites vegetales hasta alcanzar los máximos de los últimos seis años, debido a varios acontecimientos que se han combinado. La producción de aceite de palma se encuentra en el nivel más bajo de los últimos tres años, mientras que las existencias de aceite de palma en todo el mundo se encuentran en niveles bajos; el complejo del aceite de soja pasó de ser excedentario a deficitario debido a las condiciones meteorológicas desfavorables en los Estados Unidos y a los daños causados por la sequía en Iberoamérica, que redujeron tanto la producción como los suministros; además, las importaciones y el consumo de China han aumentado más de lo previsto.

Todos estos factores han repercutido en el coste de los aceites vegetales y sus derivados, como las resinas alquídicas y los ésteres, que son la base principal de las tintas en pasta utilizadas en la impresión de envases y publicaciones.

Transporte de mercancías

El problema subyacente que afecta a la mayor parte del comercio mundial es una enorme perturbación del comercio marítimo mundial. El catalizador de esta perturbación es la pandemia de COVID-19, que ha desencadenado una demanda errática del comercio internacional. Los anteriores movimientos de contenedores marítimos (normalmente de punto a punto y vuelta con cierto grado de regularidad) se han vuelto más caóticos. Como resultado, los contenedores han sido enviados a puertos de todo el mundo donde han quedado varados; muchos contenedores se encuentran ahora en lugares no habituales del mundo o en puertos poco frecuentados.

La desigualdad entre la demanda de los clientes y la escasez de oferta ha provocado una grave escasez mundial de capacidad de transporte.

Para tener una perspectiva, los precios de los contenedores entre China y Europa han subido más del 400% desde el cuarto trimestre de 2020.



"Oportunidad y Progreso para Todos"

Conmutador 5849214- 5849483- 5840889
Calle 9D No. 19-50 Barrio porvenir, Código Postal: 950001
transitoytransporte@sanjosedelquaviare-quaviare.gov.co
www.sanjosedelquaviare-quaviare.gov.co





Nit. 800.103.180-2

República de Colombia
Municipio de San José del Guaviare
SECRETARIA DE TRÁNSITO Y TRANSPORTE
Alcaldía Municipal



El mercado de tintas a 2028 espera un incremento de más del 5 % a nivel mundial, La creciente demanda de la industria del embalaje y la creciente demanda de la industria del comercio electrónico están impulsando el crecimiento del mercado. Por otro lado, las restricciones ambientales, el creciente marketing digital y las condiciones desfavorables que ha dejado consecuentemente el brote de COVID-19.

Se espera que el mercado de aditivos de tinta crezca durante el período de pronóstico, debido a la creciente demanda de la industria del embalaje.

Asia-Pacífico representa el mercado más grande. Se espera que la región sea el mercado de más rápido crecimiento durante el período de pronóstico, debido al aumento del consumo de países como China, India y Japón.

Las materias primas y los fletes constituyen la mayor parte del coste global de producción de las tintas de impresión. Por lo tanto, es inevitable que estos costos de materiales más altos, junto con la disponibilidad limitada, tengan un gran impacto en la eficiencia y la capacidad de recuperación de las empresas productoras. El aumento exponencial de los costes de transporte agravará aún más la situación actual. Como en el caso de anteriores interrupciones del suministro, los miembros de EuPIA intentan mitigar el aumento de los costes a través de medidas de optimización de los procesos internos, de la búsqueda de fuentes alternativas y del aumento de la eficiencia.

COSTE DE LA TINTA PARA LA IMPRESIÓN DE 1.500 PÁGINAS HP						
CARTUCHO	Páginas/ cartucho	Volumen (ml)	Coste unitario	Cartuchos necesarios	Volumen total(ml)	Coste Total
<u>HP 364 NEGRO</u>	250	7,5	9,03 euros	6	45	54,18 euros
<u>HP 364 AMARILLA</u>	300	3,5	10,9 euros	5	17,5	54,5 euros
<u>HP 364 CIAN</u>	300	3,5	10,9 euros	5	17,5	54,5 euros
<u>HP 364 MAGENTA</u>	300	4	10,9 euros	5	20	54,5 euros
<u>HP 364 NEGRO FOTO</u>	1.500	4	10,9 euros	1	4	10,9 euros
TOTAL	1.500 páginas	-	-	-	104 ml	228,58 euros



"Oportunidad y Progreso para Todos"
 Conmutador 5849214- 5849483- 5840889
 Calle 9D No. 19-50 Barrio porvenir, Código Postal: 950001
transitoytransporte@sanjosedelguaviare-quaviare.gov.co
www.sanjosedelguaviare-quaviare.gov.co





Nit. 800.103.180-2

República de Colombia
Municipio de San José del Guaviare
SECRETARÍA DE TRÁNSITO Y TRANSPORTE
Alcaldía Municipal

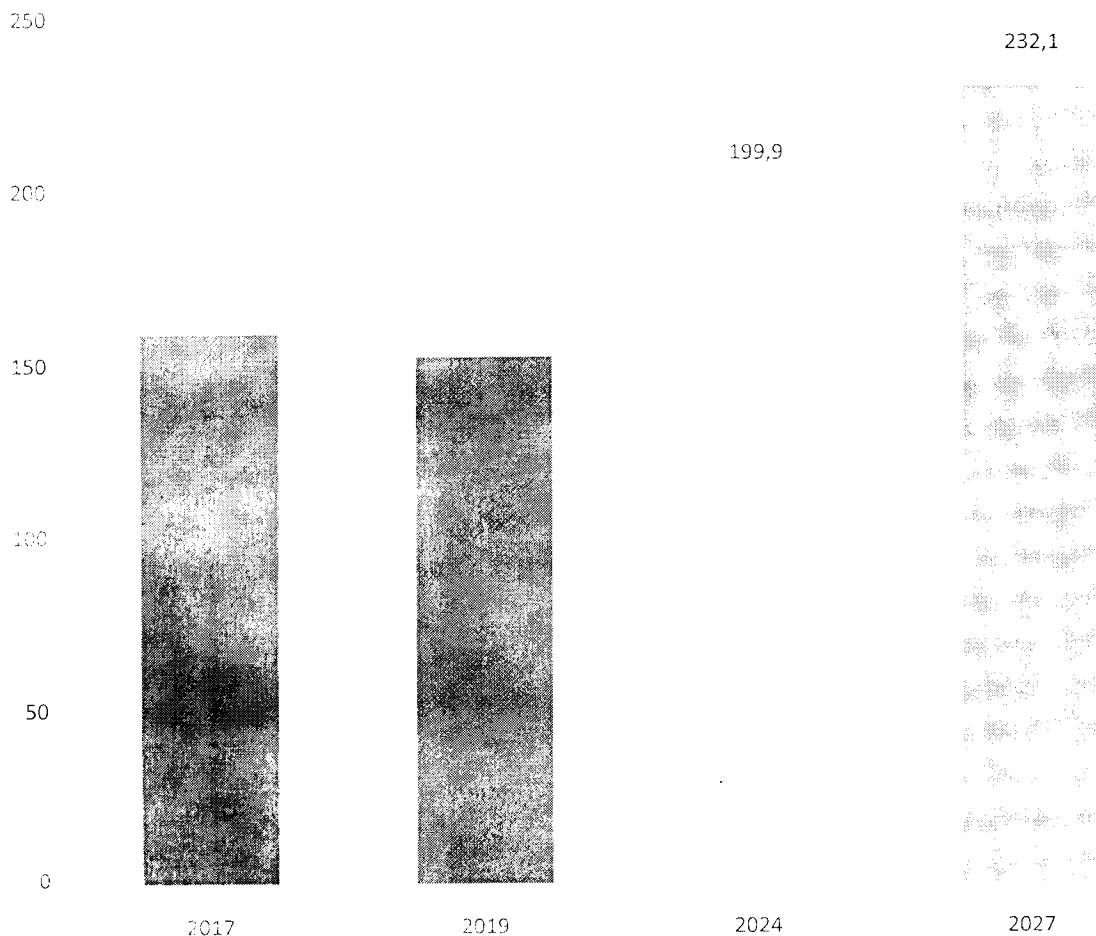


Más de 1400 empresas realizan importaciones de pinturas y productos relacionados. 5 empresas o entidades que mayor participación tienen en el proceso de importación son Tecnoglass S.A., Banco de la Republica, Sika Colombia, S.A.S, EPSON Colombia LTDA, PPG Industries Colombia LTDA.

En el año 2022, la industria mundial alcanzó un valor de unos USD 209.400 millones. Esto se debe principalmente al aumento de la demanda en la industria a fines y conexas tales industrias que demandan todo tipo de pintura y revestimientos, incluidas tintas.

Se proyecta que el mercado global de pinturas y revestimientos crecerá de USD 147.200 millones en 2020 a USD 179.400 millones para 2025, a una tasa compuesta anual del 4%, entre 2020 y 2025. El aumento de la población urbana es un factor significativo para la creciente demanda de edificación y construcción, automoción y embalaje la producción audiovisual y publicitaria.

En la siguiente gráfica puede observarse la proyección de las ventas mundiales de pinturas y revestimientos entre 2017 y 2027, año para el que se espera tener ventas por USD 232.100 millones.



"Oportunidad y Progreso para Todos"

Conmutador 5849214- 5849483- 5840889
Calle 9D No. 19-50 Barrio porvenir, Código Postal: 950001
transitoytransporte@sanjosedelguaviare-quaviare.gov.co
www.sanjosedelguaviare-quaviare.gov.co



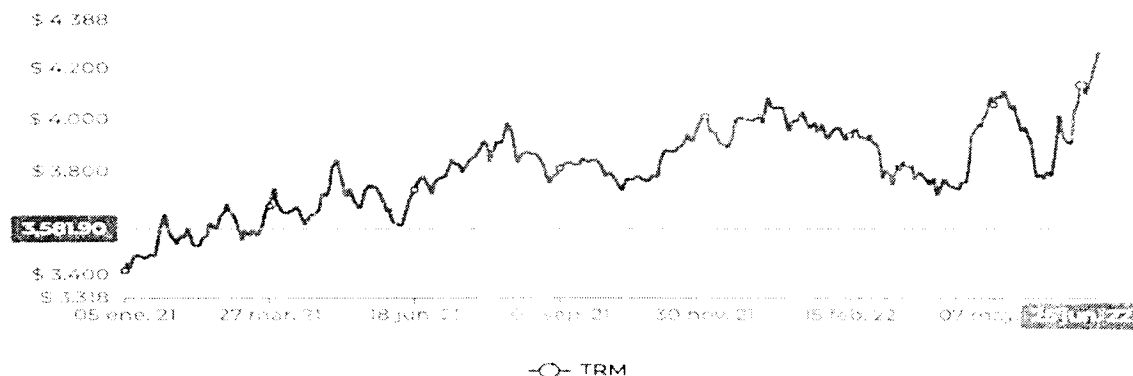


Nit. 800.103.180-2

República de Colombia
Municipio de San José del Guaviare
SECRETARÍA DE TRÁNSITO Y TRANSPORTE
Alcaldía Municipal



La inflación sin duda ha generado un impacto negativo al rededor del mercado de tintas, factores que conllevan consecuentemente al incremento en los precios de los productos cuyas materias primas son estas.

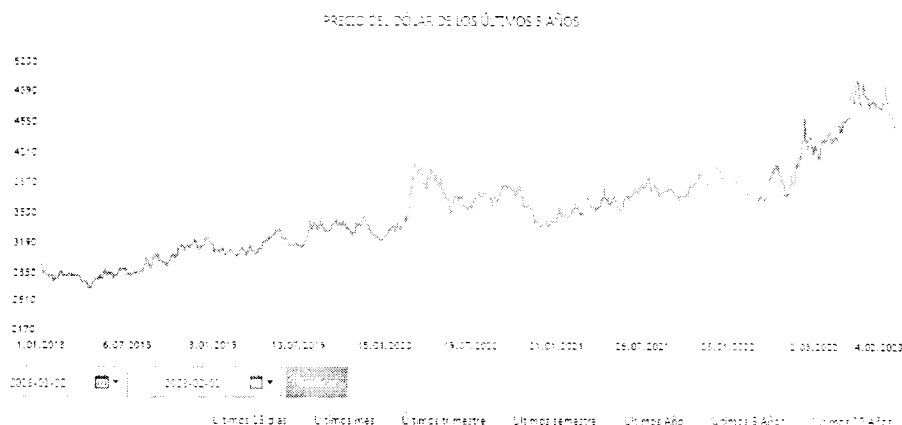


3. VALOR DEL DÓLAR E INCIDENCIA EN LOS COSTOS DE LA EXPEDICIÓN DE ESPECIES VENALES

De acuerdo con las estadísticas de la depreciación del peso colombiano durante lo corrido del 2021, 2022 y 2023, el dólar ha tenido incrementos muy importantes, tanto así que a finales de 2022 se llegó al nivel más alto registrado situándose en \$5.061,21.

En noviembre de 2020, fecha en que se establecieron los costos de las especies venales en el Municipio de San José del Guaviare mediante acuerdo 032 de 2020, el precio del Dólar se situaba en \$3.611. A partir de esta fecha la entidad y los contratistas han venido sosteniendo el precio de los servicios y especies venales sin ajustes por el incremento de las tasas de cambio soportando el incremento a \$3.981 en diciembre de 2021 y a \$4.810 en diciembre de 2022, representado este último un 33.20% superior a valor de noviembre de 2020.

Gráfica N°3 Variación del precio del dólar 2018 – 2022



Fuente: <https://www.dolar-colombia.com/grafica?num=1825>



"Oportunidad y Progreso para Todos"

Conmutador 5849214- 5849483- 5840889
Calle 9D No. 19-50 Barrio porvenir, Código Postal: 950001
transitoytransporte@sanjosedelguaviare-quaviare.gov.co
www.sanjosedelguaviare-quaviare.gov.co





Nit. 800.103.180-2

República de Colombia
Municipio de San José del Guaviare
SECRETARIA DE TRÁNSITO Y TRANSPORTE
Alcaldía Municipal



Es decir que, entre noviembre de 2020 y octubre de este año, ha incrementado su valor en \$1.025, una diferencia aproximada del 22%, valor que se suma a los costos de producción de las especies venales.

De manera general podemos deducir que el costo de las materias primas en análisis y el incremento de la tasa representativa del mercado (TRM) inciden directamente en los costos de los elementos físicos de las especies venales, como tarjetas y Placas Únicas Nacionales de los automotores y motos, pudiendo concluir que la entidad y los contratistas han venido soportando con sus recursos los incrementos del dólar y los aumentos del precio de los materiales, teniendo en cuenta que el acuerdo 032 de 2020 no estableció un mecanismo para la actualización de los costos y estos se mantienen fijos desde noviembre de 2020. Costos que, según los análisis realizados, resumidos en las tablas N°1 y 2, corresponde al 73,86% para el aluminio y del 36.22% en el PVC.

Tabla N° 1. Incidencia del precio internacional del producto y del dólar

Producto	Costo Internacional por tonelada			Variación precio del Dólar		
	Costo prom Ton 2020 (US\$)	Costo Prom Ton. 2022 (US\$)	% variación	TRM dic 2020	TRM dic 2022	% variación
Aluminio	1.884	2.711	44%	3.981	4.810	21%
PVC	6.593	7.433	13%	3.981	4.810	21%

Fuente: Análisis propio de indicadores.

Tabla N°2. Costo e incremento de costo de los insumos en Pesos Col.

Producto	Costo prom. Ton 2020 (peso)	Costo prom. Ton 2022 (peso)	incremento	% variación
Aluminio	7,500,204	13,039,910	5,539,706	73.86
PVC	26,246,733	35,752,730	9,505,997	36.22

Fuente: Análisis propio de indicadores.

Tabla N°3. Costo e incremento de costo de las tintas en Pesos Col.

COLOMBIA						
Producto	Costo de la tinta antes de pandemia			Variación del precio de la tinta con las variantes POS COVID- INFLACION Y DEMANDA		
	Costo Prom Ton 2020 (COP)	Costo Prom Ton. 2023 (COP)	Diferencia	% variación	Tendencia a incrementar	Valor esperado
TINTA BOTELLA TINTA CANON GI-11 NEGRA 170ML	\$ 47.000	\$ 60.000	\$ 13.000	27.65%	5%	\$ 63.000

Fuente: Análisis propio de indicadores.



"Oportunidad y Progreso para Todos"

Conmutador 5849214- 5849483- 5840889
 Calle 9D No. 19-50 Barrio porvenir, Código Postal: 950001
transitoytransporte@sanjosedelguaviare-quaviare.gov.co
www.sanjosedelguaviare-quaviare.gov.co





Nit. 800.103.180-2

República de Colombia
Municipio de San José del Guaviare
SECRETARÍA DE TRÁNSITO Y TRANSPORTE
Alcaldía Municipal



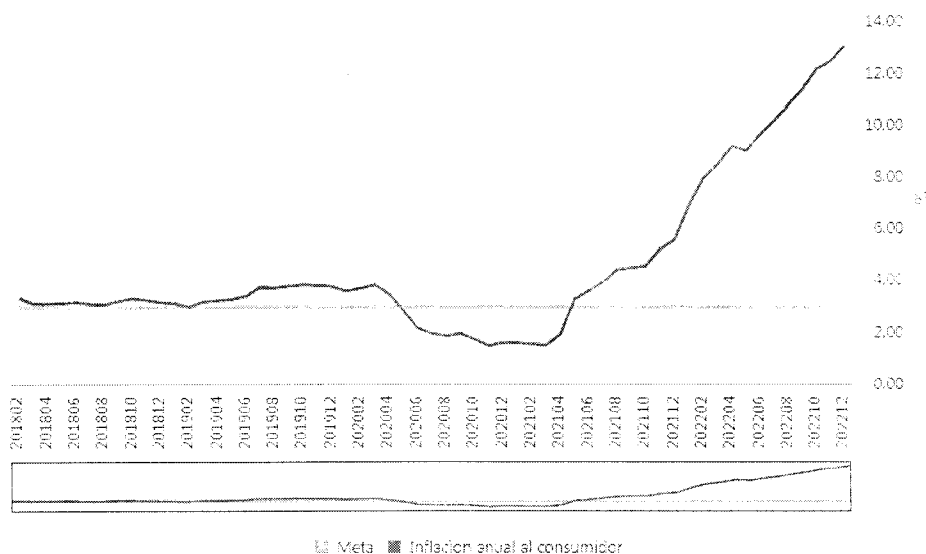
4. INFLACIÓN DEL 2021, 2022, PROYECCIÓN DE 2023 Y AUMENTO DEL SALARIO MÍNIMO

ÍNDICE DE PRECIOS AL CONSUMIDOR (IPC)

La inflación de precios al consumidor se mide como la variación de doce meses del Índice de Precios al Consumidor (IPC), calculado por el Departamento Administrativo Nacional de Estadística - DANE-. Para año 2022, a 31 de diciembre de presente un índice inflacionario sin precedentes alcanzando el 13.12%, mientras en el periodo inmediatamente anterior la inflación en Colombia se situó en 5.62%.

Desde enero de 2021 a diciembre de 2022 el Índice de Precios al Consumidor (IPC) se ha incrementado en 18.74% y sumando la proyección que según el Banco de la Republica puede establecerse en el 8.7% para un total final inflacionario a tener en cuenta del 27.45% que tendrían que asumir la entidad si no se realiza los ajustes correspondientes al costo de las especies venales y servicios públicos que presta la Secretaría de Tránsito y Transporte municipal de San José del Guaviare para la vigencia fiscal comprendida entre el 01 de enero al 31 de diciembre de 2023 desbalanceando fiscal y presupuestalmente los gastos de la entidad en especial de esta secretaría quien es la responsable de la organización, dirección y control de todo lo relacionado a la regulación de Tránsito en el Municipio.

Grafica N°4. Índice Inflacionario 2018-2022



Fuente: Departamento Administrativo Nacional de Estadística (DANE.)

VARIACIÓN DEL SALARIO MÍNIMO

Las variaciones en el salario mínimo tienen incidencia directa en los costos de los servicios que prestan las entidades y las empresas en general, pues de este depende el costo del personal y la carga prestacional y de los parafiscales que se asumen mensualmente.

Para la vigencia 2021 el incremento de SML se estableció en 3.5%, para el año 2022 en 10,07% y para el 2023 se estableció un importante incremento que se pactó en el 16% para un total de incremento de 29.57% desde el 01 de enero 2021 a 31 de diciembre de 2023, costos de personal que ha venido asumiendo la



"Oportunidad y Progreso para Todos"

Conmutador 5849214- 5849483- 5840889
 Calle 9D No. 19-50 Barrio porvenir, Código Postal: 950001
transitoytransporte@sanjosedelguaviare-quaviare.gov.co
www.sanjosedelguaviare-quaviare.gov.co





Nit. 800.103.180-2

República de Colombia
Municipio de San José del Guaviare
SECRETARIA DE TRÁNSITO Y TRANSPORTE
Alcaldía Municipal



entidad en los servicios públicos que presta la Secretaria de Tránsito y Transporte municipal de San José del Guaviare y el costo de las especies venales.

Por todo lo anterior, las variaciones de los indicadores analizados, se utilizarán como el insumo razonable para proponer las correcciones y ajustes a los costos de de las especies venales y servicios públicos que presta la Secretaria de Tránsito y Transporte municipal de San José del Guaviare.

5. COSTOS ACTUALES DE EXPEDICIÓN DE LAS ESPECIES VENALES

DETALLE	CONCEPTO	VALOR (\$)	TOTAL
Placa de Moto	Placa	26.130	29.630
	Operador/servicio al usuario	2.000	
	Papelería	1.000	
	Transporte	500	
Placa de Motocarro	Placa	15.020	18.520
	Operador/servicio al usuario	2.000	
	Papelería	1.000	
	Transporte	500	
Placa de Carro	Placa	18.704	23.704
	Operador/servicio al usuario	4.000	
	Papelería e insumos de impresión	500	
	Transporte	500	
Licencia de conducción	Lamina	10.000	30.222
	Holograma	6.500	
	Cinta de protección	3.322	
	Mantenimiento maquinas	2.000	
	Operador/servicio al usuario	6.000	
	Papelería y tinta color	2.400	
	Perdidas 10%	3.022	
Licencia de tránsito CARRO	Lamina	11.000	34.667
	Cinta de protección	3.315	
	Mantenimiento maquinas	3.000	
	Operador/servicio al usuario	10.000	
	Papelería e insumos de impresión	4.200	
	Perdidas10%	3.152	
Licencia de tránsito MOTOCICLETA	Lamina	11.000	37.730
	Cinta de protección	3.315	
	Mantenimiento maquinas	3.000	
	Operador/servicio al usuario	12.785	
	Papelería e insumos de impresión	4.200	
	Perdidas10%	3.430	
Licencia de tránsito MOTO CARRO	Lamina	9.000	30.222
	Cinta de protección	3.315	
	Mantenimiento maquinas	3.000	
	Operador/servicio al usuario	7.960	
	Papelería e insumos de impresión	4.200	
	Perdidas 10%	2.747	



"Oportunidad y Progreso para Todos"

Conmutador 5849214- 5849483- 5840889
Calle 9D No. 19-50 Barrio porvenir, Código Postal: 950001
transitytransporte@sanjosedelguaviare-quaviare.gov.co
www.sanjosedelguaviare-quaviare.gov.co





Nit. 800.103.180-2

República de Colombia
Municipio de San José del Guaviare
SECRETARÍA DE TRÁNSITO Y TRANSPORTE
Alcaldía Municipal



1-1

6. SERVICIOS QUE DEBE PRESTAR EL ORGANISMO DE TRÁNSITO Y QUE NO ESTÁN AUTORIZADOS.

Una vez revisado el acuerdo 032 de 2020, se pudo establecer que los siguientes servicios no están incluidos en las tarifas autorizadas. Aunque son trámites de muy baja frecuencia, los usuarios han presentado en varias ocasiones solicitudes que no han podido ser atendidas, a falta de regulación de la tarifaria, entre estos tenemos:

Maquinaria industrial
 Maquinaria agrícola
 Maquinaria de construcción y de construcción autopropulsada.

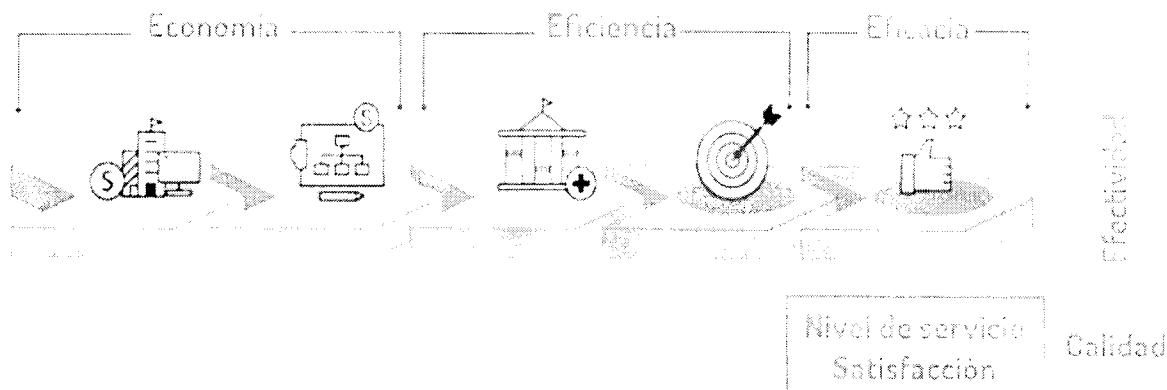
Por consiguiente, se hace necesario incluirlos en la nueva tabla de costos de los servicios de la oficina de tránsito.

7. INDICADORES DE EFICIENCIA, EFICACIA Y ECONOMÍA

Estos indicadores son herramientas claves al momento de tomar decisiones importantes, que apuntan a mejorar índices de calidad, rentabilidad o sostenimiento. La eficacia puede comprenderse como el resultado alcanzado, frente al resultado proyectado.

La secretaría de Tránsito y Transporte en el municipio de San José del Guaviare funciona como una dependencia de la planta administrativa de la entidad, por lo tanto, sus presupuestos no se manejan independientes a los del municipio, por lo tanto se realizará un análisis de los ingresos por los servicios de prestados en dicha secretaría y los gastos del personal que labora en esa dependencia, los gastos generales que allí se incurren anualmente, los gastos de contratación de personal por orden de Prestación de servicios y los proyectos de inversión ejecutados y los servicios prestados traducidos en cantidad de tramites .

Eficiencia: relación entre el resultado alcanzado y los recursos utilizados • Eficacia: grado en el que se realizan las actividades planeadas y se logran los resultados planeados.



Fuente <https://www.dadep.gov.co/>

INDICADOR DE EFICIENCIA

Definición: "Mide la relación existente entre el avance en el logro de un determinado objetivo y los recursos empleados para la consecución de este, en términos económicos este tipo de indicadores se refieren a la



"Oportunidad y Progreso para Todos"

Conmutador 5849214- 5849483- 5840889
 Calle 9D No. 19-50 Barrio porvenir, Código Postal: 950001
transitoytransporte@sanjosedelguaviare-quaviare.gov.co
www.sanjosedelguaviare-quaviare.gov.co





Nit. 800.103.180-2

República de Colombia
Municipio de San José del Guaviare
SECRETARIA DE TRÁNSITO Y TRANSPORTE
Alcaldía Municipal



consecución y el aprovechamiento de los insumos que deben ser adquiridos en una escala de tiempo oportuno, al mejor costo posible, la cantidad adecuada y con una calidad aceptable.

Por lo anterior dentro del análisis presentado en dicho estudio económico y tomando como base de los datos de ejecución por servicios de la entidad, en términos de trámites y usuarios atendidos, como se muestra a continuación:

EFICIENCIA 2022	Tramites revocados	12
E = (Números de tramite revocados/ Números de tramites total)	Total, tramites	16.388
	INDICADOR DE EFICIENCIA	0,07322
E = (Usuarios atendidos/ Numero de servidores)	Total, tramites	21.054
	Numero de Servidores	17
	INDICADOR DE EFICIENCIA	1238,47
E = (Usuarios atendidos/ Numero de servidores en ventanilla)	Total, tramites	21.054
	Número de servidores	7
	INDICADOR DE EFICIENCIA	3007,85

Para el funcionamiento de la secretaría, se cuenta con una planta de personal que hace parte de la nómina de la Administración Municipal y un personal de apoyo vinculado mediante contratación de servicios discriminados de la siguiente manera:

1	SECRETARIO COMO DIRECTOR DE TRÁNSITO
1	TÉCNICO ADMINISTRATIVO (AREAS VARIAS)
1	TÉCNICO ADMINISTRATIVO (AGENTE TT Y TT)
2	CELADORES
2	AUXILIAR ADMINISTRATIVO
10	PERSONAL CONTRATISTA

La carga laboral y prestacional se asumen con los recursos de la entidad, que para la vigencia 2021 correspondió a la suma de \$543.645.482,91 y en 2022 ascendió al valor de \$591.976.629 según datos de proyección de nómina facilitado por la oficina de presupuesto y de igual manera se garantiza la contratación de personal de apoyo a la gestión que se vincula por contratos de prestación de servicios y los gastos de generales que se incurren en las oficinas de la Secretaría de Tránsito como servicios Públicos, papelería y otros gastos para el funcionamiento.

Para la vigencia 2021 la secretaría de Tránsito y transporte realizó diferentes actividades con la comunidad y para lograr las metas establecidas y se fortaleció con la contratación de personal de apoyo y el suministro de elementos básicos para adelantar los programas a través de los contratos que se relacionan a continuación:

No. Proceso/ Contrato/ Convenio	Objeto del Proceso/Contrato/Convenio 2021	Estado del Proceso / Contrato / Convenio	Valor
---------------------------------------	----------------------------------------------	---------------------------------------------------	-------



"Oportunidad y Progreso para Todos"
 Conmutador 5849214- 5849483- 5840889
 Calle 9D No. 19-50 Barrio porvenir, Código Postal: 950001
transitoytransporte@sanjosedelguaviare-quaviare.gov.co
www.sanjosedelguaviare-quaviare.gov.co





Nit. 800.103.180-2

República de Colombia
Municipio de San José del Guaviare
SECRETARIA DE TRÁNSITO Y TRANSPORTE
Alcaldía Municipal



107	CONTRATAR LOS SERVICIOS DE UN TÉCNICO EN CONTROL Y SEGURIDAD VIAL, COMO APOYO A LA IMPLEMENTACIÓN DE LAS ESTRATEGIAS DE SEGURIDAD VIAL EN CAMPAÑAS EDUCATIVAS EN PREVENCIÓN VIAL, ACCIONES LÚDICAS, PEDAGÓGICAS Y DE CULTURA CIUDADANA EN EL MUNICIPIO DE SAN JOSÉ DEL GUAVIARE	Liquidado	\$11.200.000
133	CONTRATAR LOS SERVICIOS DE UN TÉCNICO EN CONTROL Y SEGURIDAD VIAL, COMO APOYO A LA IMPLEMENTACIÓN DE LAS ESTRATEGIAS DE SEGURIDAD VIAL EN CAMPAÑAS EDUCATIVAS EN PREVENCIÓN VIAL, ACCIONES LÚDICAS, PEDAGÓGICAS Y DE CULTURA CIUDADANA EN EL MUNICIPIO DE SAN JOSÉ DEL GUAVIARE	Liquidado	\$16.800.000
134	CONTRATAR LOS SERVICIOS DE UN TÉCNICO EN CONTROL Y SEGURIDAD VIAL, COMO APOYO A LA IMPLEMENTACIÓN DE LAS ESTRATEGIAS DE SEGURIDAD VIAL EN CAMPAÑAS EDUCATIVAS EN PREVENCIÓN VIAL, ACCIONES LÚDICAS, PEDAGÓGICAS Y DE CULTURA CIUDADANA EN EL MUNICIPIO DE SAN JOSÉ DEL GUAVIARE	Liquidado	\$11.200.000
135	CONTRATAR LOS SERVICIOS DE UN TÉCNICO EN CONTROL Y SEGURIDAD VIAL, COMO APOYO A LA IMPLEMENTACIÓN DE LAS ESTRATEGIAS DE SEGURIDAD VIAL EN CAMPAÑAS EDUCATIVAS EN PREVENCIÓN VIAL, ACCIONES LÚDICAS, PEDAGÓGICAS Y DE CULTURA CIUDADANA EN EL MUNICIPIO DE SAN JOSÉ DEL GUAVIARE	Liquidado	\$2.026.666
393	CONTRATAR LOS SERVICIOS DE UN TÉCNICO EN CONTROL Y SEGURIDAD VIAL, COMO APOYO A LA IMPLEMENTACIÓN DE LAS ESTRATEGIAS DE SEGURIDAD VIAL EN CAMPAÑAS EDUCATIVAS EN PREVENCIÓN VIAL, ACCIONES LÚDICAS, PEDAGÓGICAS Y DE CULTURA CIUDADANA EN EL MUNICIPIO DE SAN JOSÉ DEL GUAVIARE	Liquidado	\$1.066.660
394	CONTRATAR LOS SERVICIOS DE UN TÉCNICO EN CONTROL Y SEGURIDAD VIAL, COMO APOYO A LA IMPLEMENTACIÓN DE LAS ESTRATEGIAS DE SEGURIDAD VIAL EN CAMPAÑAS EDUCATIVAS EN PREVENCIÓN VIAL, ACCIONES LÚDICAS, PEDAGÓGICAS Y DE CULTURA CIUDADANA EN EL MUNICIPIO DE SAN JOSÉ DEL GUAVIARE	Liquidado	\$1.066.660
245	CONTRATAR EL SUMINISTRO DE MOTOCICLETAS PARA MOTOCICLETAS PARA EL FORTALECIMIENTO DE LOS PROCESOS DE TRÁNSITO Y TRANSPORTE Y SEGURIDAD VIAL DEL MUNICIPIO DE SAN JOSÉ DEL GUAVIARE.	Liquidado	\$18.890.000.
269	CONTRATAR EL SUMINISTRO DE COMBUSTIBLE PARA ALGUNAS DEPENDENCIAS DE LA ALCALDÍA DEL MUNICIPIO DE SAN JOSÉ DEL GUAVIARE.	Liquidado	\$9.997.473



"Oportunidad y Progreso para Todos"

Conmutador 5849214- 5849483- 5840889
Calle 9D No. 19-50 Barrio porvenir, Código Postal: 950001
transitoytransporte@sanjosedelguaviare-quaviare.gov.co
www.sanjosedelguaviare-quaviare.gov.co





Nit. 800.103.180-2

República de Colombia
Municipio de San José del Guaviare
SECRETARÍA DE TRÁNSITO Y TRANSPORTE
Alcaldía Municipal



304	CONTRATAR EL SUMINISTRO DE BIENES Y SERVICIOS QUE PERMITAN REALIZAR LA CELEBRACIÓN DE LA DÉCIMA PRIMERA Y DECIMA SEGUNDA VERSIÓN DE LA SEMANA DE LA CULTURA CIUDADANA Y SEGURIDAD VIAL EN EL MUNICIPIO DE SAN JOSÉ DEL GUAVIARE	Liquidado	\$20.300.000
182	PRESTACIÓN DE SERVICIOS DE UN JUDICANTE COMO APOYO A LA GESTIÓN, PARA FORTALECER LAS ACCIONES DE FISCALIZACIÓN Y COBRO PERSUASIVO Y COACTIVO DE LAS MULTAS DE TRÁNSITO A FAVOR DEL MUNICIPIO DE SAN JOSÉ DEL GUAVIARE, ASÍ COMO BRINDAR APOYO EN LOS DEMÁS ASUNTOS REQUERIDOS DENTRO DE LA SECRETARÍA DE HACIENDA MUNICIPAL.	Liquidado	\$13.300.000
Otrosí N° 1 CPS 182	PRESTACIÓN DE SERVICIOS DE UN JUDICANTE COMO APOYO A LA GESTIÓN, PARA FORTALECER LAS ACCIONES DE FISCALIZACIÓN Y COBRO PERSUASIVO Y COACTIVO DE LAS MULTAS DE TRÁNSITO A FAVOR DEL MUNICIPIO DE SAN JOSÉ DEL GUAVIARE, ASÍ COMO BRINDAR APOYO EN LOS DEMÁS ASUNTOS REQUERIDOS DENTRO DE LA SECRETARÍA DE HACIENDA MUNICIPAL.	Liquidado	\$3.420.000
TOTAL			\$ 90.377.459

De igual manera para la vigencia 2022, la Alcaldía Municipal destinó recursos para el funcionamiento y ejecución de los programas de la Secretaría de Tránsito, con los que se realizaron los siguientes contratos:

No. Proceso/ Contrato/ Convenio	Objeto del Proceso/Contrato/Convenio 2022	Estado del Proceso / Contrato / Convenio	Valor
057	CONTRATAR LOS SERVICIOS DE UNA PERSONA NATURAL COMO APOYO A LA REGULACIÓN, CONTROL Y ACCIONES PEDAGÓGICAS DEL TRÁNSITO Y TRANSPORTE EN EL MUNICIPIO DE SAN JOSÉ DEL GUAVIARE	Liquidado	\$16.000.000
070	CONTRATAR LOS SERVICIOS PROFESIONALES DE UN LICENCIADO COMO APOYO PARA EL DISEÑO E IMPLEMENTACIÓN DE ESTRATEGIAS DE SEGURIDAD Y PREVENCIÓN VIAL EN EL MUNICIPIO DE SAN JOSÉ DEL GUAVIARE.	Liquidado	\$35.200.000
087	CONTRATAR LOS SERVICIOS DE UNA PERSONA NATURAL COMO APOYO A LA REGULACIÓN, CONTROL Y ACCIONES PEDAGÓGICAS DEL TRÁNSITO Y TRANSPORTE EN EL MUNICIPIO DE SAN JOSÉ DEL GUAVIARE	Liquidado	\$15.200.000
108	CONTRATAR LOS SERVICIOS DE UNA PERSONA NATURAL COMO APOYO A LA REGULACIÓN, CONTROL Y ACCIONES PEDAGÓGICAS DEL TRÁNSITO Y TRANSPORTE EN EL MUNICIPIO DE SAN JOSÉ DEL GUAVIARE	Liquidado	\$15.200.000



"Oportunidad y Progreso para Todos"
 Conmutador 5849214- 5849483- 5840889
 Calle 9D No. 19-50 Barrio porvenir, Código Postal: 950001
transitoytransporte@sanjosedelguaviare-quaviare.gov.co
www.sanjosedelguaviare-quaviare.gov.co





Nit. 800.103.180-2

República de Colombia
Municipio de San José del Guaviare
SECRETARIA DE TRÁNSITO Y TRANSPORTE
Alcaldía Municipal



224	CONTRATAR EL SUMINISTRO DE COMBUSTIBLE COMO APOYO A LAS ACTIVIDADES PROGRAMADAS POR ALGUNAS DEPENDENCIAS DE LA ALCALDÍA MUNICIPAL	Liquidado	\$9.956.340
347	CONTRATAR LOS SERVICIOS DE APOYO A LA GESTIÓN DE UN AGENTE DE TRÁNSITO, PARA REALIZAR EL CONTROL DE LA MOVILIDAD DE LOS ACTORES VIALES, LA VIGILANCIA DE LAS NORMAS DE TRÁNSITO Y LA REALIZACIÓN DE ACCIONES DE PROMOCIÓN DE SEGURIDAD VIAL EN EL MUNICIPIO DE SAN JOSÉ DEL GUAVIARE.	Liquidado	\$ 5,953.333
351	CONTRATAR LOS SERVICIOS DE APOYO A LA GESTIÓN DE UN AGENTE DE TRÁNSITO, PARA REALIZAR EL CONTROL DE LA MOVILIDAD DE LOS ACTORES VIALES, LA VIGILANCIA DE LAS NORMAS DE TRÁNSITO Y LA REALIZACIÓN DE ACCIONES DE PROMOCIÓN DE SEGURIDAD VIAL EN EL MUNICIPIO DE SAN JOSÉ DEL GUAVIARE.	Liquidado	\$ 5,7000
352	CONTRATAR LOS SERVICIOS DE APOYO A LA GESTIÓN DE UN AGENTE DE TRÁNSITO, PARA REALIZAR EL CONTROL DE LA MOVILIDAD DE LOS ACTORES VIALES, LA VIGILANCIA DE LAS NORMAS DE TRÁNSITO Y LA REALIZACIÓN DE ACCIONES DE PROMOCIÓN DE SEGURIDAD VIAL EN EL MUNICIPIO DE SAN JOSÉ DEL GUAVIARE	Liquidado	\$ 5,7000
238	CONTRATAR EL SUMINISTRO DE BIENES Y SERVICIOS QUE PERMITAN REALIZAR LA CELEBRACIÓN DE LA DÉCIMA TERCERA Y DECIMA CUARTA VERSIÓN DE LA SEMANA DE LA CULTURA CIUDADANA Y SEGURIDAD VIAL EN EL MUNICIPIO DE SAN JOSÉ DEL GUAVIARE.	Liquidado	\$ 21.281.004
12-2022	CONTRATAR LA PRESTACIÓN DE SERVICIOS DE UN JUDICANTE PARA APOYAR Y SUSTENTAR JURÍDICAMENTE LAS ACCIONES RELACIONADAS CON EL COBRO COACTIVO DE LAS MULTAS POR INFRACCIONES A LAS NORMAS DE TRANSITO, ASÍ COMO BRINDAR APOYO JURÍDICO EN LOS DEMÁS ASUNTOS REQUERIDOS DENTRO DE LA SECRETARIA DE HACIENDA MUNICIPAL.	Terminado y Liquidado	\$9,5000
19-2022	CONTRATAR LA PRESTACIÓN DE SERVICIOS DE UN JUDICANTE COMO APOYO A LOS PROCESOS Y PROCEDIMIENTOS RELACIONADOS CON EL COBRO COACTIVO DE LAS MULTAS POR INFRACCIONES A LAS NORMAS DE TRANSITO E IMPUESTO DE INDUSTRIA Y COMERCIO EN EL MUNICIPIO DE SAN JOSÉ DEL GUAVIARE.	Terminado y Liquidado	\$22.103,333
257-2022	CONTRATAR LA PRESTACIÓN DE SERVICIOS DE UN APOYO A LA GESTIÓN EN LAS ACTIVIDADES DE ORGANIZACIÓN DOCUMENTAL, ACTUALIZACIÓN DE LIBROS DE REGISTRO Y CONTROL AL ARCHIVO DE EXPEDIENTES QUE SE GENERAN DE LOS PROCEDIMIENTOS DE FISCALIZACIÓN Y COBRO PERSUASIVO Y COACTIVO DE LOS IMPUESTOS	Terminado y Liquidado	\$6,803.333



"Oportunidad y Progreso para Todos"

Conmutador 5849214- 5849483- 5840889
Calle 9D No. 19-50 Barrio porvenir, Código Postal: 950001
transitoytransporte@sanjosedelguaviare-quaviare.gov.co
www.sanjosedelguaviare-quaviare.gov.co





Nit. 800.103.180-2

República de Colombia
Municipio de San José del Guaviare
SECRETARIA DE TRÁNSITO Y TRANSPORTE
Alcaldía Municipal



MUNICIPALES EN LA SECRETARIA DE HACIENDA MUNICIPAL.		
TOTAL		\$ 161.794.010

De forma consolidada los costos de funcionamiento y operación de la oficina de Tránsito de San José del Guaviare, se clasificaron de acuerdo a la tabla siguiente:

Gastos calculados oficina de Tránsito 2021 y 2022

Concepto	Gastos 2021	Gastos 2022
Costo de nómina Personal de planta	\$ 543.645.482,91	\$591.976.629
Gastos diversos	\$72.480.340	\$ 76.950.430
Apoyo a la gestión e inversión	\$ 90.377.459	\$ 161.794.010
Costos especies venales	\$ 960.712.216	\$ 1.194.406.992
TOTAL	\$ 1.667.215.497,91	\$2.025.128.060

Para medir la eficacia financiera, tomaremos los valores presupuestados en el rubro 11020500209 "SERVICIOS PARA LA COMUNIDAD, SOCIALES Y PERSONALES", (excluyendo los servicios que no son inherentes a los servicios de tránsito) del presupuesto del Municipio de San José del Guaviare.

INDICADOR DE ECONOMÍA

Definición: Permiten medir la capacidad de las entidades para producir, administrar, focalizar y destinar los recursos financieros disponibles de la forma más conveniente y adecuada atendido a los requerimientos de los distintos programas en pro de cumplir con los objetivos planteados.

ECONOMIA	Costos 2022	\$ 1.194.406.992
Econ = (Costos actuales totales- Costos totales Anteriores*100	Costos 2021	\$ 960.712.216
Costos totales anteriores	INDICADOR DE ECONOMIA	1.24

**Indicador de economía de especies venales*

Servicios totales prestados por la secretaria de tránsito del municipio de san José del Guaviare , como programa uniforme de la entidad.

ECONOMIA	Costos 2022	\$ 2.025.128.060
Econ = (Costos actuales totales- Costos totales Anteriores*100	Costos 2021	\$ 1.667.215.497
Costos totales anteriores	INDICADOR DE ECONOMIA	1.21

INDICADOR DE EFICACIA

Definición: "Buscan determinar si el cumplimiento de un objetivo específico es coherente con la meta establecida previamente. En este sentido, este tipo de indicadores no consideran la productividad del uso de los recursos disponibles con los que se cuentan para la consecución de los logros, se concentran en establecer el cumplimiento de los diferentes planes y programas de la Secretaria de Tránsito Municipal



"Oportunidad y Progreso para Todos"

Conmutador 5849214- 5849483- 5840889
 Calle 9D No. 19-50 Barrio porvenir, Código Postal: 950001
transitoytransporte@sanjosedelguaviare-quaviare.gov.co
www.sanjosedelguaviare-quaviare.gov.co





Nit. 800.103.180-2

República de Colombia
Municipio de San José del Guaviare
SECRETARÍA DE TRÁNSITO Y TRANSPORTE
Alcaldía Municipal



“presupuesto”, por lo que facilita la medición del grado en el que ha sido cumplido teniendo en cuenta los plazos y las demás disposiciones estipuladas.

por lo anterior, dentro del análisis presentado en dicho estudio económico y tomando como base el presupuesto proyectado y el presupuesto ejecutado con base al número de funcionarios y los trámites presentados y ejecutados en dos vigencias (2021-2022), dentro de un modelo comparativo, como se muestra a continuación:

El porcentaje de cobertura de los servicios, actividades o prestaciones, es siempre una comparación de la situación actual respecto al máximo potencial que se puede entregar. La focalización se relaciona con el nivel de precisión con que las prestaciones y servicios están llegando a la población objetivo previamente establecido. Este indicador permite verificar si los usuarios reales a los que se está cubriendo coinciden con la población objetivo.

La capacidad de cubrir la demanda, es una medición más restringida que la de cobertura y focalización, debido a que independientemente de cuál sea la “demanda potencial”, sólo dice que parte de la demanda real que se enfrenta está siendo satisfecha en las condiciones de tiempo y calidad apropiadas.

En cuanto a la eficiencia, confrontaremos los ingresos frente a los gastos del personal que labora en la oficina de Tránsito tanto de planta como el contratado y demás gastos de funcionamiento e inversión.

Análisis de Indicadores presupuestales 2021

Proyección presupuestal 2021 Vs Ingreso 2021.

Detalle	*Ingresos 2021
Presupuesto programado	\$ 1.718.303.006
Presupuesto Recaudado	\$ 1.836.999.965
% de ejecución (eficiencia)	106,91

*Los ingresos se calculan teniendo cuenta el presupuesto de ingresos del Municipio más lo recaudado a terceros por especies venales.

El presupuesto de ingresos programado para la vigencia 2020 por concepto de los servicios prestados por la Secretaría de Tránsito se estableció en \$ 1.888.303.006, al finalizar la vigencia el Municipio logró un recaudo por estos conceptos de \$ 2.001.299.998 y podemos afirmar que la eficacia en el recaudo fue del 106,9% de lo programado.

Costos de la secretaría de tránsito 2021

Detalle	**Gastos 2021
Presupuesto programado	\$ 1.667.215.497,91
Presupuesto Ejecutado	\$ 1.667.215.497,91
% de ejecución (eficacia)	100%

**En Los gastos, se tiene en cuenta el análisis de la tabla anterior que incluye los costos de especies venales.

El presupuesto de gastos inicial de la secretaría se había calculado en \$1.667.215.497,91 mientras que el ejecutado fue de \$1.667.215.497,91. Se entregan cifras iguales teniendo en cuenta que el presupuesto de la secretaría de Tránsito no es independiente, funciona como una Secretaría de la Administración central



“Oportunidad y Progreso para Todos”

Conmutador 5849214- 5849483- 5840889
Calle 9D No. 19-50 Barrio porvenir, Código Postal: 950001
transitoytransporte@sanjosedelguaviare-quaviare.gov.co
www.sanjosedelguaviare-quaviare.gov.co





Nit. 800.103.180-2

República de Colombia
Municipio de San José del Guaviare
SECRETARIA DE TRÁNSITO Y TRANSPORTE
Alcaldía Municipal




y sus costos se determinan de acuerdo al análisis realizado con los gastos de personal, gastos diversos, costos de los proyectos de apoyo ejecutados y los costos de las especies venales.

Análisis de Indicadores presupuestales 2022

Proyección presupuestal 2022 Vs Ingreso 2022.

Concepto	Ingresos 2022
Presupuesto programado	\$ 2.047.649.505
Presupuesto Ejecutado	\$ 2.300.552.298
% de ejecución	112,35

Ingresos 2022



El proyecto de presupuesto de ingresos de los servicios prestados por la Secretaría de Tránsito para la vigencia 2022 se calculó en la suma de \$ 2.047.649.505, de los que se logró un recaudo del 112,35% de lo presupuestado logrando un total de \$ 2.300.552.298. Los cálculos se realizaron en las mismas condiciones que el 2021, tomando como ingresos los recaudos por servicios prestados por la Secretaría de Tránsito y los costos de las especies venales que fueron recaudados a favor de terceros.

Costos de la secretaría de tránsito 2022

Concepto	Gastos 2022
Presupuesto programado	\$2.025.128.061
Presupuesto Ejecutado	\$ 2.025.128.061
% de ejecución	100



"Oportunidad y Progreso para Todos"
 Conmutador 5849214- 5849483- 5840889
 Calle 9D No. 19-50 Barrio porvenir, Código Postal: 950001
transitoytransporte@sanjosedelguaviare-quaviare.gov.co
www.sanjosedelguaviare-quaviare.gov.co






Nit. 800.103.180-2

República de Colombia
Municipio de San José del Guaviare
SECRETARÍA DE TRÁNSITO Y TRANSPORTE
Alcaldía Municipal



15



Los costos de funcionamiento de la secretaría de tránsito para el 2022 se calcularon en la suma de \$2.025.128.061, recursos que corresponde a los costos reales de funcionamiento de la dependencia por lo tanto el indicador de eficiencia es del 100%

Proyección presupuestal 2023

Concepto	Ingresos 2023	Gastos 2023
Presupuesto programado	\$ 2.454.255.775	2.441.156.516

El presupuesto de ingresos calculado para la vigencia 2023 se estimó en \$2.454.255.775, de igual manera se identificaron gastos previstos por valor de \$2.441.156.516, se puede diferir claramente que la limitante de recursos no permiten la ejecución de proyectos de fortalecimiento y de mejoramiento de las condiciones de infraestructura para prestar un mejor servicio, además los costos de las especies venales especialmente las placas se han incrementado considerablemente por el incremento del precio del aluminio a nivel internacional y el alza del precio del dólar en los últimos dos años.

CONTEXTO COMPARATIVO DE TARIFAS

El ejercicio de tipologías municipales parte del concepto de similitudes en el desarrollo territorial entre municipios, la cual comprende el espacio como elemento activo del desarrollo de un área geográfica específica, donde habitan personas que comparten historia, cultura, aspiraciones, medios sociales y políticos, un ambiente con sus respectivos recursos naturales, medios productivos, económicos y de infraestructura, en este ejercicio se realiza la comparación entre tres (3) municipios con tipologías similares a grandes rasgos, teniendo en cuenta además la dimensión económica como la estructura económico-productiva de la entidad territorial.

Por eso se examinan elementos relacionados con la economía de la entidad territorial, la cual comprende el recaudo de ingresos de libre destinación.



"Oportunidad y Progreso para Todos"


Conmutador 5849214- 5849483- 5840889
 Calle 9D No. 19-50 Barrio porvenir, Código Postal: 950001
transitoytransporte@sanjosedelguaviare-quaviare.gov.co
www.sanjosedelguaviare-quaviare.gov.co





Nit. 800.103.180-2

República de Colombia
Municipio de San José del Guaviare
SECRETARIA DE TRÁNSITO Y TRANSPORTE
Alcaldía Municipal



Según la Resolución N. 314 del 30 de noviembre de 2022, Por la cual se expide la certificación de categorización de las entidades territoriales: departamentos, distritos y municipios, conforme a lo dispuesto en las Leyes 136 de 1994, 617 de 2000 y el Decreto 2106 de 2019, la cual para determinar la categoría, se tiene como base las certificaciones que expida el Contralor General de la Republica sobre los ingresos corrientes de libre destinación recaudados efectivamente en la vigencia anterior y sobre la relación porcentual entre los gastos de funcionamiento y los ingresos corrientes de libre destinación de la vigencia inmediatamente anterior, y la certificación que expida el Departamento Administrativo Nacional de Estadística, DANE, sobre población para el año anterior.

Se realiza la comparación entre el Municipio de Acacias del Departamento del Meta, puerto Asís del Departamento del Putumayo, y el Municipio de San José del Guaviare del Departamento del Guaviare, municipios con tipologías similares. En ese sentido los proyectos de acuerdo por los cuales se adoptaron u actualizaron las tarifas por especies venales y servicios administrativos serán el tema de comparación:

1 - Entidades categorizadas por el ministerio del interior

Código CGN	Nombre	Departamento	Población DANE	ICLD Contraloría (Miles de Pesos)	Gastos Funcionamiento Contraloría (Miles de Pesos)	% Gastos Funcionamiento / ICLD	Categoría
210650006	ACACIAS	DEPARTAMENTO DEL META	92,607	36,022,022	19,901,549	55.25%	3

1 - Entidades categorizadas por el ministerio del interior

Código CGN	Nombre	Departamento	Población DANE	ICLD Contraloría (Miles de Pesos)	Gastos Funcionamiento Contraloría (Miles de Pesos)	% Gastos Funcionamiento / ICLD	Categoría
216886568	PUERTO ASIS	DEPARTAMENTO DE PUTUMAYO	68,143	11,354,574	6,659,886	58.65%	6

1 - Entidades categorizadas por el ministerio del interior

Código CGN	Nombre	Departamento	Población DANE	ICLD Contraloría (Miles de Pesos)	Gastos Funcionamiento Contraloría (Miles de Pesos)	% Gastos Funcionamiento / ICLD	Categoría
210195001	SAN JOSE DEL GUAVIARE	DEPARTAMENTO DE GUAVIARE	574	12,069,382	7,163,983	59.36%	6



"Oportunidad y Progreso para Todos"
 Conmutador 5849214- 5849483- 5840889
 Calle 9D No. 19-50 Barrio porvenir, Código Postal: 950001
transitoytransporte@sanjosedelguaviare-quaviare.gov.co
www.sanjosedelguaviare-quaviare.gov.co





Nit. 800.103.180-2

República de Colombia
Municipio de San José del Guaviare
SECRETARIA DE TRÁNSITO Y TRANSPORTE
Alcaldía Municipal



TARIFAS

Para ello hemos hecho una comparación de las tarifas vigentes para el año 2023 para cada uno de los tramites y servicios ofrecidos en otros Municipios que son referentes al Municipio de San José del Guaviare.

ACUERDO 032 MUNICIPIO DE SAN JOSE DEL GUAVIARE					Resolución 001 03 de enero de 2023 "Por medio de la cual se ajusta el valor de los derechos para los trámites y servicios 2023"	Acuerdo No. 07 por Medio del cual se fijan las tarifas para el Año 2022. vigentes en 2023
TRAMITE	DERECHOS DE TRANSITO	LT Y/O LC	PLACA	TOTAL	ACACIAS	PUERTO ASIS
TRASPASO DE PROPIEDAD						
Carro	\$38.296	\$34.667	\$0	\$72.963	\$145.700	\$174.818
Motocicletas	\$33.851	\$37.630	\$0	\$71.481	\$137.600	\$ 99,570
Motocarro	\$33.851	\$30.222	\$0	\$64.073	\$137.600	N/A
TRASPASO DE PROPIEDAD A PERSONA INDETERMINADA						
Carro	\$32.593	\$0	\$0	\$32.593	\$119.400	\$134,154
Motocarro	\$28.148	\$0	\$0	\$28.148	\$119.400	N/A
Motocicleta	\$28.148	\$0	\$0	\$28.148	N/A	\$ 75,247
MATRÍCULA						
Carro	\$93.110	\$34.667	\$23.704	\$151.481	\$102,100	\$191,540
Motocicletas	\$50.147	\$37.630	\$29.630	\$117.407	\$ 86,100	\$ 147,835
Motocarro	\$73.110	\$30.222	\$18.520	\$121.852	\$ 86,100	N/A
INSCRIPCION DE LIMITACION O GRAVAMEN A LA PROPIEDAD						
Carro	\$35.333	\$34.667	\$0	\$70.000	\$124.273	\$ 93,300
Motocicletas	\$24.222	\$37.630	\$0	\$61.852	\$ 48,645	\$ 54,900
Motocarro	\$24.222	\$30.222	\$0	\$54.444	N/A	N/A
LEVANTAMIENTO DE LIMITACION O GRAVAMEN A LA PROPIEDAD						
Carro	\$36.073	\$34.667	\$0	\$70.740	\$ 91.589	\$ 93,300
Motocicletas	\$24.222	\$37.630	\$0	\$61.852	\$ 48,645	\$ 93,300
Motocarro	\$27.925	\$30.222	\$0	\$58.147	N/A	N/A
Repotenciación de vehículos de servicio público de carga	\$79.036	\$34.667	\$0	\$113.703	N/A	N/A
RADICACIÓN DE CUENTA						
Carro	\$56.073	\$34.667	\$23.704	\$114.444	N/A	N/A
Motocicletas	\$52.370	\$37.630	\$29.630	\$119.630	N/A	N/A
Motocarro	\$44.962	\$30.222	\$18.520	\$93.704	N/A	N/A
CAMBIO DE COLOR						
Carro	\$56.073	\$34.667	\$0	\$90.740	\$ 74,107	\$130,300
Motocicletas	\$40.518	\$37.630	\$0	\$78.148	\$ 74,107	\$130,300



"Oportunidad y Progreso para Todos"

Conmutador 5849214- 5849483- 5840889
Calle 9D No. 19-50 Barrio porvenir, Código Postal: 950001
transitoytransporte@sanjosedelguaviare-quaviare.gov.co
www.sanjosedelguaviare-quaviare.gov.co





Nit. 800.103.180-2

República de Colombia
Municipio de San José del Guaviare
SECRETARIA DE TRÁNSITO Y TRANSPORTE
Alcaldía Municipal



Motocarro	\$40.519	\$30.222	\$0	\$70.741	N/A	N/A
Cambio de servicio	\$79.777	\$34.667	\$23.704	\$138.148	N/A	N/A
DUPLICADO DE PLACAS						
Carro	\$51.851	\$0	\$25.185	\$77.036	\$174.818	\$148.100
Motocicletas	\$40.000	\$0	\$29.630	\$69.630	\$ 80.948	\$132.100
Motocarro	\$40.000	\$0	\$29.630	\$69.630	N/A	N/A
MODIFICACION DE ACREEDOR PRENDARIO POR ACREEDOR						
Carro	\$10.519	\$34.667	\$0	\$45.186	N/A	N/A
Motocicletas	\$10.519	\$37.630	\$0	\$48.149	N/A	N/A
Motocarro	\$10.519	\$30.222	\$0	\$40.741	N/A	N/A
MODIFICACION DE ACREEDOR PRENDARIO POR PROPIETARIO						
Carro	\$10.519	\$34.667	\$0	\$45.186	N/A	N/A
Motocicletas	\$10.519	\$37.630	\$0	\$48.149	N/A	N/A
Motocarro	\$10.519	\$30.222	\$0	\$40.741	N/A	N/A
CAMBIO DE MOTOR						
Carro	\$79.036	\$34.667	\$0	\$113.703	\$ 74,107	\$130.300
Motocicletas	\$79.036	\$37.630	\$0	\$116.666	\$ 48,645	\$130,300
REGRABACIÓN DE MOTOR						
Carro	\$79.036	\$34.667	\$0	\$113.703	N/A	N/A
Motocicletas	\$79.036	\$37.630	\$0	\$116.666	N/A	N/A
Regrabacion de chasis o serial	\$79.036	\$34.667	\$0	\$113.703	N/A	N/A
Regrabacion de VIN	\$79.036	\$34.667	\$0	\$113.703	N/A	N/A
Cambio de carrocería	\$79.036	\$34.667	\$0	\$113.703	N/A	N/A
Conversion a gas natural	\$79.037	\$34.667	\$0	\$113.704	N/A	N/A
Rematricula	\$31.629	\$34.667	\$29.630	\$95.926	N/A	N/A
DUPLICADO LICENCIA DE TRANSITO						
Carro	\$39.036	\$34.667	\$0	\$73.703	\$ 74,107	\$112,200
Motocicletas	\$39.629	\$37.630	\$0	\$69.259	\$ 63,846	\$112,200
Motocarro	\$39.629	\$30.222	\$0	\$61.851	N/A	N/A
TRASLADO DE CUENTA						
Carro	\$35.000	\$0	\$0	\$35.000	N/A	N/A
Motocicletas	\$27.000	\$0	\$0	\$27.000	N/A	N/A
Certificado de tradición y libertad	\$25.000	\$0	\$0	\$25.000	N/A	N/A
CONDUCTORES						
Expedicion LC carro	\$18.519	\$30.222	\$0	\$48.741	\$ 63,846	\$ 58,700
Expedicion LC moto	\$18.519	\$30.222	\$0	\$48.741	\$ 63,846	N/A
Refrendacion LC Carro	\$13.482	\$30.222	\$0	\$43.704	N/A	N/A
Refrendacion LC moto	\$13.482	\$30.222	\$0	\$43.704	N/A	N/A
Duplicado Lc Carro	\$13.482	\$30.222	\$0	\$43.704	N/A	N/A
Duplicado LC motocicleta	\$13.482	\$30.222	\$0	\$43.704	N/A	N/A
Recategorizacion LC hacia arriba	\$18.519	\$30.222	\$0	\$48.741	N/A	N/A
Recategorizacion LC hacia abajo	\$18.519	\$30.222	\$0	\$48.741	N/A	N/A
Expedicion LC por cambio de documento	\$18.519	\$30.222	\$0	\$48.741	\$ 63,846	N/A



"Oportunidad y Progreso para Todos"

Conmutador 5849214- 5849483- 5840889
Calle 9D No. 19-50 Barrio porvenir, Código Postal: 950001
transitoytransporte@sanjosedelguaviare-quaviare.gov.co
www.sanjosedelguaviare-quaviare.gov.co





Nit. 800.103.180-2

República de Colombia
Municipio de San José del Guaviare
SECRETARIA DE TRÁNSITO Y TRANSPORTE
Alcaldía Municipal



20

Cancelación de la matrícula	\$30.000	\$0	\$0	\$30.000	N/A	N/A
REMOLQUES Y SEMIREMOLQUES						
Matrícula	\$61.999	\$34.667	\$23.704	\$120.370	N/A	N/A
Traspaso de propiedad	\$35.333	\$34.667	\$0	\$70.000	N/A	N/A
Traspaso de propiedad a persona indeterminada	\$30.370	\$0	\$0	\$30.370	N/A	N/A
Inscripcion de alerta	\$33.107	\$34.667	\$0	\$67.774	N/A	N/A
Levantamiento de alerta	\$34.590	\$34.667	\$0	\$69.257	N/A	N/A
Radicacion de matricula	\$58.296	\$34.667	\$23.704	\$116.667	N/A	N/A
Duplicado de placa	\$52.592	\$0	\$23.704	\$76.296	N/A	N/A
Rematrícula	\$61.999	\$34.667	\$23.704	\$120.370	N/A	N/A
Transformación por adición o retiro de ejes	\$78.296	\$34.667	\$0	\$112.963	N/A	N/A

8. PROYECCIÓN DE NUEVAS TARIFAS

Indexación de costos de especies venales 2020 -2022

Para calcular la variación del costo de las especies venales desde noviembre de 2020, fecha en que se establecieron los costos mediante Acuerdo 032 de 2020, teniendo en cuenta que este acuerdo no estableció una metodología para la actualización anual y previó el incremento del IPC, tampoco fueron establecidos los valores en UVTs, la Secretaría de Tránsito Municipal ha venido soportando las variaciones de los precios de la materia prima, el incremento desmedido de las divisas, generando desfinanciamiento a los proveedores al no poder actualizar a los precios a las condiciones actuales del mercado.

Por esta razón y basándonos en los análisis realizados y expuestos en este documento, se propone una actualización de los costos de las especies venales, haciendo una indexación al precio actual teniendo en cuenta el promedio anual de las variaciones de las materias primas de los años 2021 y 2022 tal como se expone a continuación, además de tener en cuenta los demás factores económicos que inciden en el precio de las especies venales:

Indexación del costo de las especies venales a valor presente

Especie Venal	Costo establecido para 2021 (acuerdo 032 de 2020)	Incremento porcentual (01 enero- 2021 a 01 feb 2023)	Costos indexados a evolución del precio Internacional
Placa Carro	\$ 23.704	32,66%	\$ 31.446
Placa Motocicletas	\$ 29.630	32,66%	\$ 39.307
Placa Motocarro	\$ 18.520	32,66%	\$ 24.569
Duplicado Placa Carro	\$ 25.185	32,66%	\$ 33.410
Duplicado Placa Motocicletas	\$ 29.630	32,66%	\$ 39.307
Duplicado Placa Motocarro	\$ 29.630	32,66%	\$ 39.307
Placa Remolques Y Semiremolques	\$ 23.704	32,66%	\$ 31.446
Placa cambio de servicio	\$ 23.704	32,66%	\$ 31.446
Licencia de Transito Carro	\$ 34.667	27,00%	\$ 44.027
Licencia de Transito Motocicletas	\$ 37.630	27,00%	\$ 47.790
Licencia de Transito Motocarro	\$ 30.222	27,00%	\$ 38.382



"Oportunidad y Progreso para Todos"

Conmutador 5849214- 5849483- 5840889
Calle 9D No. 19-50 Barrio porvenir, Código Postal: 950001
transitoytransporte@sanjosedelguaviare-quaviare.gov.co
www.sanjosedelguaviare-quaviare.gov.co





Nit. 800.103.180-2

República de Colombia
Municipio de San José del Guaviare
SECRETARIA DE TRÁNSITO Y TRANSPORTE
Alcaldía Municipal



Licencia de Transito Remolques Y Semiremolques	\$ 34.667	27,00%	\$ 44.027
Licencia de conducción carro	\$ 30.222	27,00%	\$ 38.382
Licencia de conducción Motocicleta	\$ 30.222	27,00%	\$ 38.382
Licencia de conducción Moto Carro	\$ 30.222	27,00%	\$ 38.382

Indexación de costos de los derechos de Tránsito

Los costos de los derechos de tránsito establecidos en el Acuerdo 032 del 30 de noviembre de 2020 fueron establecidos de acuerdo al estudio realizado que permitió definir el costo del servicio que se presta en la Secretaría de Tránsito de San José del Guaviare y al igual que los costos de las especies venales, el acuerdo 032 no especifico una metodología para la actualización anual de los costos de los servicios que se prestan, tampoco adopto los parámetros permitidos para la actualización sistemática, por lo tanto a la fecha se sigue cobrando el mismo valor que fue establecido desde noviembre de 2020.

En ese sentido y para corregir estas situaciones que está generando pérdidas a la administración municipal, se plantea actualizar los costos de los servicios que presta la Secretaria de Tránsito en un porcentaje igual al incremento de los gastos de 2022 en relación con los gastos 2021 el cual se especifica en la siguiente tabla:

Calculo Indexación del costo de los derechos de Tránsito a valor presente

TRAMITE	COSTO DERECHOS DE TRANSITO ESTABLECIDOS MEDIANTE ACUERDO 032 DE 2020	% INCREMENTO 2022 FRENTE A 2020	COSTO PROYECTADO 2023
TRASPASO DE PROPIEDAD			
Carro	\$ 38.296	27%	\$ 48.533
Motocicletas	\$ 33.851	27%	\$ 42.899
Motocarro	\$ 33.851	27%	\$ 42.899
TRASPASO DE PROPIEDAD A PERSONA INDETERMINADA			
Carro	\$ 32.593	27%	\$ 41.305
Motocarro	\$ 28.148	27%	\$ 35.672
Motocicleta	\$ 28.148	27%	\$ 35.672
MATRÍCULA			
Carro	\$ 93.110	27%	\$ 117.998
Motocicletas	\$ 50.147	27%	\$ 63.551
Motocarro	\$ 73.110	27%	\$ 92.652
INSCRIPCIÓN DE LIMITACIÓN O GRAVAMEN A LA PROPIEDAD			
Carro	\$ 35.333	27%	\$ 44.778
Motocicletas	\$ 24.222	27%	\$ 30.697
Motocarro	\$ 24.222	27%	\$ 30.697
LEVANTAMIENTO DE LIMITACIÓN O GRAVAMEN A LA PROPIEDAD			
Carro	\$ 36.073	27%	\$ 45.715



"Oportunidad y Progreso para Todos"

Conmutador 5849214- 5849483- 5840889
Calle 9D No. 19-50 Barrio porvenir, Código Postal: 950001
transitoytransporte@sanjosedelguaviare-quaviare.gov.co
www.sanjosedelguaviare-quaviare.gov.co





Nit. 800.103.180-2

República de Colombia
Municipio de San José del Guaviare
SECRETARIA DE TRÁNSITO Y TRANSPORTE
Alcaldía Municipal



Motocicletas	\$ 24.222	27%	\$ 30.697
Motocarro	\$ 27.925	27%	\$ 35.389
Repotenciación de vehículos de servicio público de carga	\$ 79.036	27%	\$ 100.162
RADICACIÓN DE CUENTA			
Carro	\$ 56.073	27%	\$ 71.061
Motocicletas	\$ 52.370	27%	\$ 66.369
Motocarro	\$ 44.962	27%	\$ 56.980
CAMBIO DE COLOR			
Carro	\$ 56.073	27%	\$ 71.061
Motocicletas	\$ 40.518	27%	\$ 51.348
Motocarro	\$ 40.519	27%	\$ 51.350
Cambio de servicio	\$ 79.777	27%	\$ 101.101
DUPLICADO DE PLACAS			
Carro	\$ 51.851	27%	\$ 65.711
Motocicletas	\$ 40.000	27%	\$ 50.692
Motocarro	\$ 40.000	27%	\$ 50.692
MODIFICACION DE ACREEDOR PRENDARIO POR ACREEDOR			
Carro	\$ 10.519	27%	\$ 13.331
Motocicletas	\$ 10.519	27%	\$ 13.331
Motocarro	\$ 10.519	27%	\$ 13.331
MODIFICACION DE ACREEDOR PRENDARIO POR PROPIETARIO			
Carro	\$ 10.519	27%	\$ 13.331
Motocicletas	\$ 10.519	27%	\$ 13.331
Motocarro	\$ 10.519	27%	\$ 13.331
CAMBIO DE MOTOR			
Carro	\$ 79.036	27%	\$ 100.162
Motocicletas	\$ 79.036	27%	\$ 100.162
REGRABACIÓN DE MOTOR			
Carro	\$ 79.036	27%	\$ 100.162
Motocicletas	\$ 79.036	27%	\$ 100.162
Regrabacion de chasis o serial	\$ 79.036	27%	\$ 100.162
Regrabacion de VIN	\$ 79.036	27%	\$ 100.162
Cambio de arrocera	\$ 79.036	27%	\$ 100.162
Conversion a gas natural	\$ 79.037	27%	\$ 100.164
Rematricula	\$ 31.629	27%	\$ 40.083
DUPLICADO LICENCIA DE TRANSITO			
Carro	\$ 39.036	27%	\$ 49.470
Motocicletas	\$ 39.629	27%	\$ 50.222
Motocarro	\$ 39.629	27%	\$ 50.222
TRASLADO DE CUENTA			
Carro	\$ 35.000	27%	\$ 44.356
Motocicletas	\$ 27.000	27%	\$ 34.217



"Oportunidad y Progreso para Todos"

Conmutador 5849214- 5849483- 5840889
Calle 9D No. 19-50 Barrio porvenir, Código Postal: 950001
transitoytransporte@sanjosedelguaviare-quaviare.gov.co
www.sanjosedelguaviare-quaviare.gov.co





Nit. 800.103.180-2

República de Colombia
Municipio de San José del Guaviare
SECRETARIA DE TRÁNSITO Y TRANSPORTE
Alcaldía Municipal



Certificado de tradición y libertad	\$ 25.000	27%	\$ 31.683
CONDUCTORES			
Expedición LC carro	\$ 18.519	27%	\$ 23.469
Expedición LC moto	\$ 18.519	27%	\$ 23.469
Refrendación LC Carro	\$ 13.482	27%	\$ 17.086
Refrendación LC moto	\$ 13.482	27%	\$ 17.086
Duplicado Lc Carro	\$ 13.482	27%	\$ 17.086
Duplicado LC motocicleta	\$ 13.482	27%	\$ 17.086
Recategorización LC hacia arriba	\$ 18.519	27%	\$ 23.469
Recategorización LC hacia abajo	\$ 18.519	27%	\$ 23.469
Expedición LC por cambio de documento	\$ 18.519	27%	\$ 23.469
Cancelación de la matrícula	\$ 30.000	27%	\$ 38.019
REMOLQUES Y SEMIREMOLQUES			
Matrícula	\$ 61.999	27%	\$ 78.571
Traspaso de propiedad	\$ 35.333	27%	\$ 44.778
Traspaso de propiedad a persona indeterminada	\$ 30.370	27%	\$ 38.488
Inscripción de alerta	\$ 33.107	27%	\$ 41.957
Levantamiento de alerta	\$ 34.590	27%	\$ 43.836
Radicación de matrícula	\$ 58.296	27%	\$ 73.879
Duplicado de placa	\$ 52.592	27%	\$ 66.650
Re matrícula	\$ 61.999	27%	\$ 78.571
Transformación por adición o retiro de ejes	\$ 78.296	27%	\$ 99.225

PROPUESTA TARIFARIA 2023

Para la proyección de las nuevas tarifas, tenemos en cuenta los costos de los servicios y especies venales indexadas a costos actuales, más el valor a transferir al Ministerio de transporte y los servicios del RUNT. La inclusión de estos últimos valores (Ministerio de transporte y el RUNT) se realiza con el fin de que los usuarios y beneficiarios conozcan el valor real de los costos totales de los tramites que se prestan en la Secretaria de Transito del Municipio de San José del Guaviare, de esta manera el proyecto de acuerdo deberá contemplar la inclusión de esta información teniendo como mandato legal que dichas erogaciones fueron facultativas de ley, establecidas a nivel nacional para todos los entes de tránsito.

De igual manera se propone que el precio de las especies venales sea flexible a las condiciones y variaciones del mercado, no debe quedar fijo en el acuerdo que las autoriza, pues dicho bien y servicio debe obedecer a la dinámica de la economía nacional e internacional.

La unidad de valor tributario UVT es la medida equivalente a pesos utilizada para determinar diferentes obligaciones tributarias, esta medida tiene como fin unificar y facilitar el cumplimiento de las obligaciones tributarias, es utilizada como referencia para ajustar los valores contenidos en las disposiciones relativas a impuestos y obligaciones.



"Oportunidad y Progreso para Todos"

Conmutador 5849214- 5849483- 5840889
Calle 9D No. 19-50 Barrio porvenir, Código Postal: 950001
transitoyttransporte@sanjosedelguaviare-quaviare.gov.co
www.sanjosedelguaviare-quaviare.gov.co





Nit. 800.103.180-2

República de Colombia
Municipio de San José del Guaviare
SECRETARIA DE TRÁNSITO Y TRANSPORTE
Alcaldía Municipal



2.

A través del artículo 49 de la Ley 1955 de 2019 (Plan Nacional de Desarrollo 2018 – 2022) se estableció que a partir del 1 de enero de 2020 todas las multas, tasas, tarifas, sanciones, estampillas y otras cifras que actualmente se encuentran expresadas en términos de salarios mínimo mensuales vigentes –smmlv– (caso, por ejemplo, de las multas de tránsito, las sanciones del Código Penal y las tarifas para renovar la matrícula mercantil) deberán ser reexpresados en términos de UVT, así las cosas las tarifas que se establezcan en el proyecto de acuerdo deberán proponerse en UVT'S facilitando entre otras el valor que se ve actualizado anualmente, tal como fue establecido mediante su creación por la ley 1111 de 2016 la UNIDAD DE VALOR TRIBUTARIO es reajustada anualmente de acuerdo con la variación del índice de precios al consumidor para ingresos medios, certificado por el Dane.

TRAMITE	(1) Costo Derechos de Tránsito 2023	(2) LT Y/o LC	(3) Placa	4 (1+2+3)Costo total Derechos Municipales	V/UVT de (4)	(5) Min. Transp.	(6) RUNT	(7) (1+2+3+4+5+6) Total
TRASPASO DE PROPIEDAD								
Carro	48.532	44.027	-	92.559	2,2	29.700	4.900	127.159
Motocicletas	42.899	47.790	-	90.689	2,1	29.700	4.900	125.289
Motocarro	42.899	38.382	-	81.281	1,9	29.700	4.900	115.881
TRASPASO DE PROPIEDAD A PERSONA INDETERMINADA								
Carro	41.305	-	-	41.305	1,0	-	4.900	46.205
Motocarro	35.671	-	-	35.671	0,8	-	4.900	40.571
Motocicleta	35.671	-	-	35.671	0,8	-	4.900	40.571
MATRÍCULA Y/O REMATRÍCULA								
Carro	117.998	44.027	62.890	224.915	5,3	59.400	15.900	300.215
Motocicletas	63.551	47.790	39.307	150.648	3,6	59.400	15.900	225.948
Motocarro	92.652	38.382	24.569	155.603	3,7	59.400	15.900	230.903
INSCRIPCION DE LIMITACION O GRAVAMEN A LA PROPIEDAD								
Carro	44.777	44.027	-	88.804	2,1	29.700	7.800	126.304
Motocicletas	30.696	47.790	-	78.486	1,9	29.700	7.800	115.986
Motocarro	30.696	38.382	-	69.078	1,6	29.700	7.800	106.578
LEVANTAMIENTO DE LIMITACION O GRAVAMEN A LA PROPIEDAD								
Carro	45.715	44.027	-	89.742	2,1	29.700	7.800	127.242
Motocicletas	30.696	47.790	-	78.486	1,9	29.700	7.800	115.986
Motocarro	35.389	38.382	-	73.771	1,7	29.700	7.800	111.271
RADICACIÓN DE CUENTA								
Carro	71.061	44.027	62.890	177.978	4,2	29.700	2.100	209.778
Motocicletas	66.368	47.790	39.307	153.465	3,6	29.700	2.100	185.265
Motocarro	56.980	38.382	24.569	119.931	2,8	29.700	2.100	151.731
CAMBIO DE COLOR								
Carro	71.061	44.027	-	115.088	2,7	29.700	2.100	146.888
Motocicletas	51.348	47.790	-	99.138	2,3	29.700	2.100	130.938
Motocarro	51.349	38.382	-	89.731	2,1	29.700	2.100	121.531
DUPLICADO DE PLACAS								
Carro	65.710	-	33.410	99.120	2,3	-	2.100	101.220
Motocicletas	50.692	-	39.307	89.999	2,1	-	2.100	92.099
Motocarro	50.692	-	39.307	89.999	2,1	-	2.100	92.099
MODIFICACION DE ACREEDOR PRENDARIO POR ACREEDOR								
Carro	13.330	44.027	-	57.357	1,4	-	2.100	59.457
Motocicletas	13.330	47.790	-	61.120	1,4	-	2.100	63.220
Motocarro	13.330	38.382	-	51.712	1,2	-	2.100	53.812
MODIFICACION DE ACREEDOR PRENDARIO POR PROPIETARIO								
Carro	13.330	44.027	-	57.357	1,4	29.700	2.100	89.157
Motocicletas	13.330	47.790	-	61.120	1,4	29.700	2.100	92.920
Motocarro	13.330	38.382	-	51.712	1,2	29.700	2.100	83.512
REGRABACIÓN DE MOTOR, CHASIS, SERIAL O VIN								
Carro	100.162	47.790	-	147.952	3,5	29.700	2.100	179.752
Motocicletas	100.162	47.790	-	147.952	3,5	29.700	2.100	179.752
Motocarro	100.162	47.790	-	147.952	3,5	29.700	2.100	179.752
DUPLICADO LICENCIA DE TRANSITO								
Carro	49.470	44.027	-	93.497	2,2	29.700	2.100	125.297



"Oportunidad y Progreso para Todos"

Conmutador 5849214- 5849483- 5840889
 Calle 9D No. 19-50 Barrio porvenir, Código Postal: 950001
transitoytransporte@sanjosedelguaviare-quaviare.gov.co
www.sanjosedelguaviare-quaviare.gov.co





Nit. 800.103.180-2

República de Colombia
Municipio de San José del Guaviare
SECRETARIA DE TRÁNSITO Y TRANSPORTE
Alcaldía Municipal



Motocicletas	50.221	47.790	-	98.011	2,3	29.700	2.100	129.811
Motocarro	50.221	38.382	-	88.603	2,1	29.700	2.100	120.403
TRASLADO DE CUENTA								
Carro	44.355	-	-	44.355	1,0	-	2.100	46.455
Motocicletas	34.217	-	-	34.217	0,8	-	2.100	36.317
Motocarro	34.217	-	-	34.217	0,8	-	2.100	36.317
CONDUCTORES								
Expedicion LC carro	23.469	38.382	-	61.851	1,5	29.700	7.800	99.351
Expedicion LC moto	23.469	38.382	-	61.851	1,5	29.700	7.800	99.351
Refrendacion LC Carro	17.085	38.382	-	55.467	1,3	29.700	7.800	92.967
Refrendacion LC moto	17.085	38.382	-	55.467	1,3	29.700	7.800	92.967
Duplicado Lc Carro	17.085	38.382	-	55.467	1,3	29.700	2.100	87.267
Duplicado LC motocicleta	17.085	38.382	-	55.467	1,3	29.700	2.100	87.267
Recategorizacion LC hacia arriba	23.469	38.382	-	61.851	1,5	29.700	2.100	93.651
Recategorizacion LC hacia abajo	23.469	38.382	-	61.851	1,5	29.700	2.100	93.651
Expedicion LC por cambio de documento	23.469	38.382	-	61.851	1,5	29.700	7.800	99.351
Cancelación de la matricula	38.019	-	-	38.019	0,9	-	2.100	40.119
OTROS TRAMITES								
Repotenciacion de vehiculos de servicio público de carga	100.162	47.790	-	147.952	3,5	29.700	4.300	181.952
Cambio de servicio	101.101	47.790	62.890	211.781	5,0	29.700	2.100	243.581
Cambio de carrocería	100.162	47.790	-	147.952	3,5	29.700	2.100	179.752
Conversion a gas natural	100.163	47.790	-	147.953	3,5	29.700	2.100	179.753
Transformaciones	100.163	47.790	-	147.953	3,5	29.700	2.100	179.753
Cambio de Motor	100.162	47.790	-	147.952	3,5	29.700	2.100	179.752
Cambio de Placa	101.101	47.790	62.890	211.781	5,0	29.700	2.100	243.581
Cancelación de la matricula	38.019	-	-	38.019	0,9	-	2.100	40.119
REMOLQUES Y SEMIREMOLQUES								
Matricula	78.571	44.027	31.446	154.044	3,6	59.400	15.900	229.344
Traspaso de propiedad	44.777	44.027	-	88.804	2,1	29.700	4.900	123.404
Traspaso de propiedad a persona indeterminada	38.487	-	-	38.487	0,9	-	4.900	43.387
Inscripcion de alerta (Inscripción de prenda)	41.956	44.027	-	85.983	2,0	29.700	7.800	123.483
Levantamiento de alerta (levantamiento de prenda)	43.835	44.027	-	87.862	2,1	29.700	7.800	125.362
Radicacion de matricula	73.878	44.027	31.446	149.351	3,5	29.700	2.100	181.151
Duplicado de placa	66.649	-	31.446	98.095	2,3	-	2.100	100.195
Rematricula	78.571	44.027	31.446	154.044	3,6	29.700	2.100	185.844
Transformación por adicion o retiro de ejes	99.224	44.027	-	143.251	3,4	29.700	2.100	175.051
MAQUINARIA DE CONSTRUCCIÓN, AGRÍCOLA E INDUSTRIAL AUTOPROPULSADA								
Matricula	78.571	44.027	-	122.598	2,9	59.400	15.900	197.898
Traspaso de propiedad	44.777	44.027	-	88.804	2,1	29.700	4.900	123.404
Traspaso de propiedad a persona indeterminada	38.487	-	-	38.487	0,9	-	4.900	43.387
Inscripcion de alerta (Inscripción de prenda)	41.956	44.027	-	85.983	2,0	29.700	7.800	123.483
Levantamiento de alerta (levantamiento de prenda)	43.835	44.027	-	87.862	2,1	29.700	7.800	125.362
Radicacion de matricula	73.878	44.027	-	117.905	2,8	29.700	2.100	149.705
Duplicado de placa	66.649	-	-	66.649	1,6	-	2.100	68.749
Rematricula	78.571	44.027	-	122.598	2,9	29.700	2.100	154.398
Transformación por adicion o retiro de ejes	99.224	44.027	-	143.251	3,4	29.700	2.100	175.051

9. PROPUESTA DE PROTECCIÓN DEL PATRIMONIO PÚBLICO, MEDIANTE FÓRMULA DE AJUSTE AUTOMÁTICO ANUAL.

Como se ha venido reiterando, se propone establecer las tarifas en Unidades de Valor Tributario UVT con la facultad para que el ejecutivo actualice los costos de los servicios de La Secretaría de Tránsito al inicio de cada vigencia, así se conservará la capacidad de financiamiento de los costos administrativos y la actualización del costo de las especies venales.

Atentamente,


WILFERNÉY RODRIGUEZ HERREÑO

Secretario de Tránsito y Transporte de San José del Guaviare.



"Oportunidad y Progreso para Todos"

Conmutador 5849214- 5849483- 5840889
 Calle 9D No. 19-50 Barrio porvenir, Código Postal: 950001
transitoytransporte@sanjosedelguaviare-quaviare.gov.co
www.sanjosedelguaviare-quaviare.gov.co



DA.100-

San José del Guaviare, 10 de mayo de 2023


Señor
LUIS ANTONIO BELTRAN PEREZ
Presidente
Concejo Municipal
San José del Guaviare

Asunto: Envío proyecto de Acuerdo

Cordial saludo Honorable Concejal Beltrán:

Dando cumplimiento a la Ley 152 de 1994 y de conformidad con lo establecido en el Reglamento Interno del Concejo Municipal, comedidamente me permito remitir en medio físico y magnético el Proyecto de Acuerdo "Por medio del cual se actualizan y se ajustan las tarifas por servicios prestados por la Secretaría de Tránsito y Transporte Municipal de San José del Guaviare".

Cordialmente,



RICARDO ANDRES VALDERRAMA MURCIA
Alcalde Municipal Encargado

Proyectó: Diana Andrea Montañez Acevedo, Secretaria General



"Oportunidad y Progreso para Todos"

Conmutador 5849214- 5849483- 5840889
Calle 8 No. 23-87 Barrio El Centro, Código Postal: 950001
alcaldia@sanjosedelguaviare-guaviare.gov.co
www.sanjosedelguaviare-guaviare.gov.co

