



## **Plan de Desarrollo Municipal 2020-2023**

### **“OPORTUNIDAD Y PROGRESO PARATODOS”**

**San José del Guaviare**



## EQUIPO DE GOBIERNO

**Ramón Guevara Gómez**

Alcalde Municipal

**Luz Meri Aguirre Matteus**

Gestora Social

**Flormira Mendoza Chequemarca** Secretaria de Planeación

**Jonny Oswaldo Peña Castrillón** Secretario de Educación

**Ricardo Andrés Valderrama Murcia** Secretario de Desarrollo Productivo y Ambiental

**Mariluz Ovalle Yepes** Secretaria de Salud

**Wilferney Rodríguez Herreño** Secretario de Tránsito y Transporte

**Víctor Manuel Echavarría Vargas** Secretario de Obras Públicas

**Oscar Eduardo Manrique Correa** Director IMDES

**Maira Alexandra Oidor Rivera** Secretaria Administrativa y de Desarrollo Social

**Justo Pastor Macías Urrea** Director de la Cárcel Municipal

**Juan Carlos López Rodríguez** Secretario de Hacienda

**Mayra Andrea Hernández Segura** Secretaria Jurídica

**Leopoldo Mejía Caicedo** Control Interno de Gestión

**Elsa del Carmen Salcedo** Control Interno Disciplinario

**José Vicente Urquijo Sedano** Gerente de EMPOAGUAS S.A. E.S.P.





## **HONORABLE CONCEJO MUNICIPAL 2020-2023**

**Marlon Mauricio Monroy Rey**  
Presidente

<b>Reinaldo Pulido Rangel</b>	<b>Bernardo Betancourt Serna</b>
<b>Paul Osney Mambi Martínez</b>	<b>Ana Del Pilar Gallego</b>
<b>Elizabeth Roncancio Tabares</b>	<b>German Gómez Angarita</b>
<b>Elkin Ariel Roldan Linares</b>	<b>Luis Antonio Beltrán Pérez</b>
<b>Jair Iván Carmona Poveda</b>	<b>Dora Mirleidy Álvarez Pérez</b>
<b>Luis Fernando Abril</b>	<b>Wilmer Cuellar Suarez</b>
<b>Wilmar Alejandro Palacios Gutiérrez</b>	<b>Raúl Hurtado Forero</b>





# CONSEJO MUNICIPAL DE PLANEACIÓN TERRITORIAL 2020-2023

**Gladys Herreño**  
Presidente

<b>MARTHA SUAREZ</b>	- Sector Discapacidad
<b>AZUCENA MORENO SILVA</b>	- Organizaciones de mujeres
<b>TERESA BETANCOURT BEDOYA</b>	- Gremio de los Transportadores
<b>GLADYS HERREÑO</b>	- Sector Comercial
<b>JHON ARNULFO TRIANA BAUSIN</b>	- Organizaciones Deportivas
<b>LUZ SOREYI RENTERÍA HEREDIA</b>	- Comunidades Afrocolombianas
<b>ROLAND ROA CARMONA</b>	- Social y religioso
<b>ANA ELVIA MENDOZA HERNANDEZ</b>	- Sector Adulto Mayor
<b>CRISTINA APONTE MENDEZ</b>	- Sector Juventudes
<b>JOSE NEFTALI VEGA MUÑOZ</b>	- Asociación de padres de familia
<b>JAIRO PERDOMO ALVARADO</b>	- Alianza de Usuarios de Salud
<b>JHON FABIO REALPE OSPINA</b>	- Sector Cultural
<b>GERMAN HUMBERTO RAMIREZ</b>	- CMDU u otras organizaciones
<b>ROSA HELENA PANESO VASCA</b>	- Juntas de Acción Comunal
<b>MARCELA AMPARO MANJARREZ</b>	- Representación de los desplazados





## EQUIPO FORMULADOR DEL PLAN

**Flormira Mendoza Chequemarca**  
Dirección General de Plan

### Comité Técnico

**Mariluz Ovalle Yepes**  
Salud

**Jonny Oswaldo Peña Castrillón**  
Educación y Cultura

**Ricardo Andrés Valderrama Murcia**  
Desarrollo Productivo y Ambiental

**Víctor Manuel Echavarría Vargas**  
Obras Públicas e infraestructura

**Wilferney Rodríguez Herreño**  
Tránsito y Transporte

**Oscar Eduardo Manrique Correa**  
Deportes

**Maira Alexandra Oidor Rivera**  
Administrativa y de Desarrollo Social

**Juan Carlos López Rodríguez**  
Hacienda

**Mayra Andrea Hernández Segura**  
Jurídica

**Justo Pastor Macías Urrea**  
Cárcel Municipal

**Leopoldo Mejía Caicedo**  
Control Interno de Gestión

**José Vicente Urquijo Sedano**  
Gerente EMPOAGUAS S.A. E.S.P.

### Equipo de Apoyo

**Raúl Antonio García Taborda**  
Profesional de Apoyo

**Karen Xiomara González Álvarez**  
Profesional de Apoyo

**Yenly Yadira Riveros Cano**  
Profesional de Apoyo

**Héctor Alexander Solano González**  
Profesional de Apoyo





## Tabla de Contenido

<b>Presentación</b>	<b>7</b>
<b>1. Contexto del Plan de Desarrollo</b>	<b>13</b>
<b>1.2 Contexto</b>	<b>13</b>
1.2.1 Misión de la entidad	13
1.2.2 Visión del territorio	13
1.2.3 Objetivos	13
1.2.4 Principios	14
1.2.5 Estructura del plan	14
<b>2. Caracterización del Municipio</b>	<b>20</b>
2.1 Información general	20
2.2 Estructura Poblacional	20
2.3 Crecimiento y actividades económicas	21
<b>3. Dimensión Social</b>	<b>26</b>
<b>3.2 Línea Estratégica: Progreso Social y Comunitario para el Desarrollo</b>	<b>26</b>
3.2.1 Programa: Educación con Oportunidad y Progreso para Todos	28
3.2.2 Programa: Aseguramiento Universal en Salud para Todos	35
3.2.3 Programa: Infraestructura y Equipamiento para la Salud	36
3.2.4 Programa: Gestión Integral en la Salud Pública	38
3.2.5 Programa: Salud Pública en Emergencias y Desastres	49
3.2.6 Programa: Gobernanza y Gobernabilidad para la Salud	50
3.2.7 Programa: Deporte Y Recreación, Con Oportunidad Y Progreso Para Todos	52
3.2.8 Programa: Vivienda, Agua Potable y Saneamiento Básico, con Oportunidad y Progreso para Todos	55
3.2.9 Programa: Oportunidad y progreso para las personas con discapacidad	59
3.2.10 Programa: Oportunidad y progreso para los adultos mayores	61
3.2.11 Programa: Oportunidad y progreso para los indígenas	62
3.2.12 Programa: Oportunidad y progreso para los Afrodescendientes	66
3.2.13 Programa: Oportunidad y progreso para la Diversidad Sexual	68
3.2.14 Programa: Oportunidad y progreso para las mujeres	69
3.2.15 Programa: Oportunidad y Progreso para los Niños, Niñas y Adolescentes	72
3.2.16 Programa: Oportunidad y Progreso para la Juventud	75
3.2.17 Programa: Reducción y Superación de la Pobreza, con Oportunidad y Progreso para Todos	77
3.2.18 Programa: Oportunidad Y Progreso Para Las Víctimas Del Conflicto Armado	79
3.2.19 Programa: Derechos Humanos, con Oportunidad y Progreso de Todos	83
<b>4. Dimensión Económica</b>	<b>87</b>
<b>4.2 Línea Estratégica: Progreso Territorial y Económico</b>	<b>87</b>
4.2.1 Programa: Planificación y Desarrollo Sostenible, con Oportunidad y Progreso para Todos	88



4.2.2 Programa: Gestión Asociativa, Comercial y Agroindustrial, con Oportunidad y Progreso para Todos--	92
4.2.3 Programa: Vías e Infraestructura, con Oportunidad y Progreso para Todos -----	95
4.2.4 Programa: Movilidad Para Todos -----	99
<b>5. Gobernanza y Gobernabilidad -----</b>	<b>103</b>
<b>5.2 Línea Estratégica: Gobernanza, Gobernabilidad y Participación Comunitaria -----</b>	<b>103</b>
5.2.1 Programa: Municipio Integrado y Participativo, con Oportunidad y Progreso para Todos -----	105
5.2.2 Programa: Un Entorno Urbano, con Oportunidad y Progreso para Todos -----	107
5.2.3 Programa: Entidad Moderna y Eficiente, con Oportunidad y Progreso para Todos -----	112
5.2.4 Programa: Desarrollo Digital, Con Oportunidad Y Progreso Para Todos -----	116
<b>6. Dimensión Ambiental -----</b>	<b>118</b>
<b>6.2 Línea Estratégica: Medio Ambiente Y Sostenibilidad Para El Desarrollo -----</b>	<b>118</b>
6.2.1 Programa: Ambiente Sostenible, Con Oportunidad Y Progreso Para Todos -----	119
6.2.2 Programa: Control Ambiental, con Oportunidad y Progreso para Todos -----	124
6.2.3 Programa: Gestión del Riesgo de Desastres, con Oportunidad y Progreso Para Todos -----	126
6.2.4 Programa: Ordenamiento Territorial, Con Oportunidad y Progreso Para Todos -----	131
<b>7. Programas Transversales -----</b>	<b>135</b>
7.2.1 Programa: Desarrollo Turístico, Con Oportunidad Y Progreso Para Todos -----	135
7.2.2 Programa: San José Del Guaviare Innovadora Y Competitiva Para Todos -----	142
7.2.3 Programa: Cultura y Convivencia Ciudadana, con Oportunidad y Progreso para Todos -----	148
<b>8. Estrategia de Mitigación del Impacto Social y Económico del COVID-19 -----</b>	<b>155</b>
<b>9. Plan Plurianual de Inversiones -----</b>	<b>159</b>
9.1 Diagnóstico Financiero -----	159
9.2 Plan Plurianual de Inversión -----	169
<b>10. Seguimiento Y Evaluación -----</b>	<b>177</b>
10.1 Definición -----	177
10.2 Marco Legal -----	177
10.3 Estructura de seguimiento y Evaluación -----	177
10.4 Instrumentos de seguimiento -----	179
10.5 Productos de seguimiento -----	179
10.6 Proceso de Seguimiento y Evaluación -----	179
10.7 Rendición de Cuentas -----	180
10.8 Informe final de gestión y empalme -----	180
10.9 Evaluación del Plan de Desarrollo -----	181
<b>Referencias Bibliográficas -----</b>	<b>182</b>



## Presentación

“OPORTUNIDAD Y PROGRESO PARA TODOS”, es el Plan de Desarrollo construido participativamente, a través del cual pretendemos integrar a la comunidad en general, la empresa, el Estado y la biodiversidad del territorio, en aras de generar condiciones favorables para todos. Mediante esta apuesta, construiremos una mejor ciudad, desarrollada y amigable con el medio ambiente, siendo los pilares sociales el punto de partida para promover el desarrollo.

Soy conocedor de la existencia de muchas necesidades y consciente de los desafíos y retos que nuestra administración asume; por ello, considero como algo de vital importancia la filosofía del buen gobierno, con capacidad de entrega, pertenencia y el incentivo al control que el ciudadano ejerce sobre la ejecución de los recursos públicos; de esta manera, se hace posible, por un lado, el desarrollo de la entidad; por otro lado, la disminución de la desigualdad, la reducción de las brechas sociales, económicas y de oportunidades entre el campo y la ciudad.

Por ello, en el marco de un territorio próspero y en paz, nuestro compromiso es con esta región pluriétnica y multicultural y rica en recursos naturales, poblada por personas valiosas, provenientes de otras geografías de nuestro país que sueñan con oportunidades y progreso para ellas y sus familias.

**RAMON GUEVARA GOMEZ**  
Alcalde







# **ACUERDO No. 019**

## **DE JUNIO 20 DE 2020**

Por medio del cual se adopta el Plan de Desarrollo  
Municipal 2020-2023

**“Oportunidad y Progreso Para Todos”**

En el Municipio de San José del Guaviare





## EL HONORABLE CONCEJO MUNICIPAL DE SAN JOSÉ DEL GUAVIARE

En ejercicio de sus atribuciones constitucionales y legales, en especial las conferidas en el artículo 313, numeral 2, de la Constitución Política, en concordancia con la Ley 152 de 1994.

### CONSIDERANDO

Que de conformidad con el artículo 313 de la Constitución Política de Colombia, es atribución del Concejo Municipal adoptar los correspondientes planes y programas de desarrollo económico y social.

Que el artículo 339 de la Constitución Política establece que es deber de las entidades territoriales adoptar de manera concertada planes de desarrollo, con el objeto de asegurar el uso eficiente de los recursos y el cumplimiento de las funciones que le han sido asignadas.

Que el artículo 36 de la Ley 152 de 1994 establece las reglas y procedimientos para la elaboración y adopción de los planes de desarrollo de los municipios.

Que en cumplimiento de lo dispuesto en el literal g, artículo 3, de la ley 152 de 1994, se dio inicio al proceso de participación, mediante mesas participativas, las cuales no se llevaron a cabo en su totalidad, a causa de la Emergencia Económica, Social y Ecológica ocasionada por la pandemia COVID 19; asunto que motivó la adopción de mecanismos de participación y concertación comunitaria.

Es así, como se implementó una estrategia digital por medio de las diferentes plataformas con que cuenta la entidad, propiciando la respectiva participación de la comunidad en la construcción del Plan de Desarrollo Municipal. De igual forma, se recibieron propuestas de los diferentes sectores poblacionales (discapacidad, adulto mayor, población en situación de desplazamiento, afro, mujeres, jóvenes, indígena, LGTBI), así como de otros actores sociales, económicos, institucionales y organismos internacionales con presencia en la región. En el sector rural se realizaron las respectivas mesas de trabajo en los corregimientos de Boquerón y El Capricho.

Que el Señor alcalde del municipio de San José del Guaviare presentó al Consejo Territorial de Planeación el documento consolidado del proyecto de Plan de Desarrollo "Oportunidad y Progreso para Todos" mediante oficio de fecha 28 de febrero de 2020 para su análisis y discusión, de conformidad con el numeral 5, artículo 39 de la Ley 152 de 1994; de dicho documento también se remitió copia a la Corporación para el Desarrollo Sostenible del Norte y Oriente Amazónico (CDA) y al Honorable Concejo Municipal.



Que el Consejo Municipal de Planeación Territorial de Planeación rindió el respectivo concepto con fecha 17 de abril de 2020. Por su parte, la Corporación para el Desarrollo Sostenible del Norte y Oriente Amazónico (CDA) rindió su concepto con fecha 30 de marzo de 2020. En ambos casos, tanto las recomendaciones formuladas por el CMPT como las de la CDA, se tuvieron en cuenta durante del proceso de consolidación del documento final.

Que el Alcalde Municipal presenta a consideración del Honorable Concejo Municipal el Proyecto de Acuerdo POR MEDIO DEL CUAL SE ADOPTA EL PLAN DE DESARROLLO MUNICIPAL 2020-2023 "OPORTUNIDAD Y PROGRESO PARA TODOS" EN EL MUNICIPIO DE SAN JOSÉ DEL GUAVIARE, el cual contiene: el Diagnostico, la Parte Estratégica, el Plan Plurianual de Inversiones, el componente de Seguimiento y Evaluación del Plan, el Diagnóstico de Primera Infancia y otros documentos anexos.

Que el Plan de Desarrollo 2020-2023 "Oportunidad y Progreso para todos" se articula con: el Plan Nacional de Desarrollo 2018-2022 "Pacto por Colombia, Pacto por la Equidad"; el Pacto Región Amazonía: "Desarrollo sostenible por una Amazonía viva", los Objetivos de Desarrollo Sostenible (ODS); el Programa de Desarrollo con Enfoque Territorial- PDET; las políticas públicas sociales y los diferentes programas que atienden cursos de vida, grupos poblacionales, minorías, problemáticas de Estado como la paz, reincorporación y reintegración de excombatientes, pobreza y víctimas.

Que en cumplimiento a lo establecido en el artículo 366 de la Constitución Política, el Plan de Desarrollo, "Oportunidad y progreso para Todos", establece como objetivo "Reducir las brechas sociales existentes para elevar las oportunidades y calidad de vida, principalmente de los grupos humanos más vulnerables, generando progreso para todos".

Que el Plan de Desarrollo "Oportunidad y Progreso para Todos", se formuló bajo los lineamientos y metodologías impartidas por el Departamento Nacional de Planeación - DNP.

Con base en lo anterior, el Honorable Concejo Municipal de San José del Guaviare,



## ACUERDA

ARTÍCULO 1: DE LA ADOPCIÓN DEL PLAN. Adóptese el Plan de Desarrollo Municipal 2020 – 2023 cuyo nombre será “Oportunidad y Progreso Para Todos”.

ARTÍCULO 2. DE LA ESTRUCTURA GENERAL DEL PLAN DE DESARROLLO MUNICIPAL 2020-2023 EN EL MUNICIPIO DE SAN JOSÉ DEL GUAVIARE  
“OPORTUNIDAD Y PROGRESO PARA TODOS:





# 1. Contexto del Plan de Desarrollo

## 1.2 Contexto

### 1.2.1 Misión de la entidad

San José del Guaviare como ciudad capital, trabaja por el bienestar de la población, mediante la adecuada administración de los recursos económicos, tecnológicos, ambientales y del talento humano; promoviendo y fortaleciendo el desarrollo social, productivo y sostenible, la gestión de recursos y generación de fuentes de empleo y auto sostenimiento a través de estrategias de preservación y conservación.

### 1.2.2 Visión del territorio

Para el año 2023, el Municipio de San José del Guaviare se posicionará como territorio turístico, referente de desarrollo económico, social y de conservación del medio ambiente desde una política sostenible e incluyente.

### 1.2.3 Objetivos

- Reducir las brechas sociales existentes para elevar las oportunidades y calidad de vida, principalmente de los grupos humanos más vulnerables, generando progreso para todos.
- Garantizar las condiciones de seguridad y construcción de paz para que las dinámicas socioeconómicas generen los impactos deseados en el marco de un desarrollo humano y sostenible.
- Establecer capacidades territoriales orientadas a la producción y explotación sostenible de las apuestas económicas, para soportar el desarrollo territorial y humano del municipio.
- Fortalecer el turismo como principal estrategia de desarrollo económico y social, enfocado a la conservación, preservación y recuperación del medio ambiente, posicionando el municipio a nivel nacional e internacional.
- Proteger y conservar los ecosistemas, resaltando su valor cultural y arqueológico, como patrimonio de la humanidad.
- Fortalecer la administración pública y sus instituciones para apoyar los procesos de desarrollo con calidad, autonomía, eficiencia y transparencia a través de respuestas oportunas a las dinámicas sociales, económicas, políticas y ambientales del municipio.
- Propender de manera permanente y activa en la disminución y mitigación, de los efectos económicos, sociales culturales y ambientales generados a causa de la pandemia COVID-19.



#### 1.2.4 Principios

*Compromiso con San José del Guaviare.* Cumplimiento de la gestión para ejecutar el plan de desarrollo, amigable con el medio ambiente contando con talento humano capacitado y dispuesto al servicio de la comunidad conllevando a la inclusión social, y el respeto a la diversidad.

*Vocación y voluntad de servir por San José del Guaviare.* Una Administración amable y de puertas abiertas, con oídos receptivos hacia la comunidad, vocación y voluntad de servir.

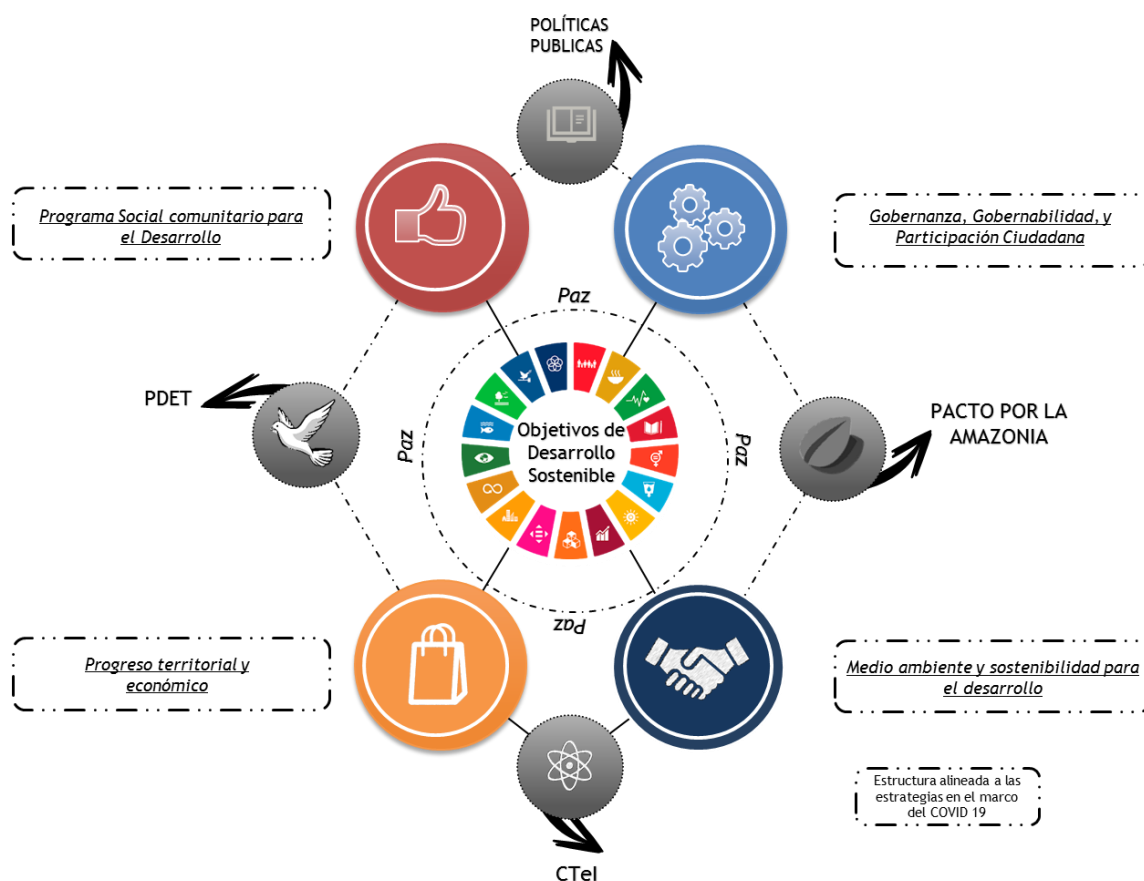
*Gobierno de inversión Transparente y resultados para todos.* Basado en la planificación participativa de la inversión de los recursos públicos, de manera equitativa para que se dé cumplimiento al programa de gobierno y plan de desarrollo, con total transparencia en el marco de la legalidad, oportunidad y divulgación, priorizando necesidades colectivas, generando un gobierno incluyente.

#### 1.2.5 Estructura del plan

El Plan de Desarrollo Municipal 2020-2023 “Oportunidad y Progreso Para Todos” está estructurado bajo un *Modelo de Resiliencia Económica, Social, y Ambiental*, orientado a la reactivación económica y productiva, el desarrollo competitivo, la construcción de escenarios de paz y reconciliación, a partir de la definición colectiva de acuerdos en torno a propósitos comunes, en un contexto de convivencia para el post conflicto y la conservación y recuperación de nuestros ecosistemas.



Ilustración 1. Estructura del Plan Desarrollo Municipal



Fuente: Elaborado por la Secretaría de Planeación Municipal

La estructura del Plan está fundamentada en los postulados de las 4 dimensiones del desarrollo (*Dimensión social, Dimensión Económica, Gobernanza y Gobernabilidad y Dimensión Ambiental*), junto con las transversalidades: *Turismo; Competitividad y CTel; Cultura, Seguridad y Convivencia Ciudadana*. A su vez cada dimensión está conformada por una *línea estratégica*, que agrupa las propuestas planteadas desde el programa de Gobierno ‘Oportunidad y Progreso Para Todos’, y fundamentan el quehacer institucional y su modelo de desarrollo.

En ese orden, estas **líneas estratégicas** no son sólo resultado de un proceso local, sino que abarcan los diferentes mecanismos de articulación nacional, regional y local para el cumplimiento de los objetivos, estrategias y propuestas de desarrollo territorial que se potencian y apalancan con el Plan Nacional de Desarrollo (PND) “*Pacto por Colombia, pacto por la Equidad 2018 - 2022*”; de los Objetivos de Desarrollo Sostenible, con el propósito de fortalecer las estrategias de construcción sustentable del territorio. De igual forma, éstas coinciden con: el Programa de Desarrollo con enfoque Territorial – PDET; las actividades de Ciencia, Tecnología e Innovación – CTel y el Pacto por la Amazonia; los





Planes de Gestión Ambiental de la Corporación para el Desarrollo Sostenible del Norte y el Oriente Amazónico CDA. De esta manera, dichas líneas estratégicas guardan una plena coherencia e integralidad frente a las políticas multinivel y se optimizan los recursos humanos, técnicos y financieros dispuestos por la entidad territorial.

#### Líneas estratégicas contempladas:

- **Progreso social y comunitario para el Desarrollo.**

El progreso social es la evolución de una sociedad hacia el mejor escenario posible, y esto redundará positivamente en el bienestar de toda la comunidad y en el mejoramiento de su calidad de vida.

Bajo este postulado, la administración municipal ha enmarcado una serie de programas, estrategias y acciones encaminadas a mejorar el nivel de vida de la población más vulnerable y de los grupos poblacionales, así como también reducir las brechas existentes en una sociedad que ha superado, con el pasar del tiempo, los estragos del conflicto armado.

Dichas estrategias y acciones se enfocan hacia la ampliación de la cobertura y la calidad en la prestación de servicios de salud, educación, deporte, recreación; facilitar el acceso a vivienda, agua potable, saneamiento básico; la atención de los grupos más vulnerables de la sociedad, ya sea por tipo de población o por ciclo de vida.

- **Progreso territorial y económico**

El crecimiento económico impacta de manera constructiva en el desarrollo social de un pueblo. Por ello, todos los recursos que lo público pone a disposición del ciudadano común pretenden dinamizar los factores de producción en aras de mejorar los niveles de competitividad del territorio.

Por ende, en esta línea estratégica se ha visionado un municipio próspero, dinámico, productivo y competitivo, mediante el fortalecimiento del sector agropecuario y agroindustrial, el fortalecimiento de la asociatividad, con una infraestructura óptima y servicios públicos con mayor cobertura; todo ello, soportado en sistemas de producción sostenibles y amigables con el medio ambiente.

- **Gobernanza, Gobernabilidad y participación comunitaria.**

La Gobernanza se conoce como la interacción y relación existente entre actores públicos y privados. Con ello, se busca fortalecer el estado regional y la gobernanza como estrategia para la construcción de una paz estable y duradera. Construir Estado desde las regiones y fortalecer los procesos de descentralización en la toma de decisiones, es el primer reto que plantea el postconflicto.





En este sentido, el gobierno municipal avanza hacia la generación y el fortalecimiento de capacidades locales para la paz, con el propósito de robustecer la participación ciudadana, promover la presencia del Estado a través de instituciones fuertes y organizadas; mejorar la relación y la interacción Estado-Ciudadano, respetando los criterios de oportunidad, calidad y transparencia como atributos implícitos en los productos y servicios ofertados.

- **Medio ambiente y sostenibilidad para el desarrollo**

En abril de 2018 la Corte Suprema de Justicia, dictó la Sentencia C-4360 de 2018, por la cual “se reconoce a la Amazonia Colombiana como entidad sujeto de derechos, titular de protección, conservación, mantenimiento y restauración a cargo del Estado y las entidades territoriales que la integran”. La misma sentencia ordena que las entidades territoriales deberán actualizar las determinantes ambientales de sus territorios, diseñar e implementar acciones que reduzcan a cero la deforestación y contribuir a la adaptación al cambio climático.

Por consiguiente, esta línea estratégica marca el compromiso de esta administración frente al cumplimiento de la Sentencia C-4360 de 2018, con el objetivo de dar solución de las problemáticas ambientales locales, de manera que se estructuren medidas de choque para contrarrestar el impacto que sobre los recursos naturales ejerce la intervención del hombre.

En esta línea se ha tenido muy especialmente en cuenta la adopción de medidas de sostenibilidad, la implementación de servicios ecosistémicos, el ordenamiento del suelo, las medidas de adaptación al cambio climático y la gestión del riesgo de desastres.

- **Transversalidades.**

Los programas transversales inmersos en la estructura del Plan De Desarrollo Municipal 2020-2023 “Oportunidad y Progreso Para Todos” se conciben como apuestas teórico-prácticas, que orientan estrategias y acciones hacia el logro de la visión territorial.

En el Plan de Desarrollo, el carácter transversal afecta y trasciende a las líneas estratégicas, haciendo posible que tanto los programas como las metas propuestas contengan la unidad de dirección requerida para el alcance de los objetivos trazados. Estos objetivos y metas requieren de la articulación de las distintas entidades y deben tratarse de manera complementaria y no paralelamente, en razón a que la transversalidad impregna o permea todos las apuestas, programas, estrategias y metas del plan.

En tal sentido, para esta administración la primera apuesta transversal y la más importante es el *turismo*, como motor de desarrollo y reactivación económica, najo un esquema de sostenibilidad, dado el potencial natural y las ventajas comparativas que ofrece el territorio. Allí confluyen, además, los distintos actores sociales y económicos que se articularán en pro de la consolidación del clúster de turismo, siendo la principal apuesta, no solo de la administración sino de la región.

En primer lugar, se ha considerado muy importante fortalecer la gobernanza en el sector turismo, de manera que facilite la apropiación y la participación de los actores que



conforman el clúster, la construcción del tejido social, económico y productivo alrededor de esta apuesta, generando una dinámica sinérgica en todo el ecosistema.

Así, como uno de los ejercicios más relevantes que se llevarán a cabo para este proceso, se resalta la creación y dinamización del Consejo Municipal de Turismo y la correspondiente articulación con el Consejo Departamental de Turismo, órganos que serán el soporte principal para la aplicación de la política pública, los planes y los programas que se prioricen para el sector.

La segunda apuesta transversal es la *Competitividad y la Ciencia, la Tecnología y la Innovación*, a través de la cual se promoverá el emprendimiento, la competitividad, la potencialización del capital humano, con lo cual se espera reactivar la economía local, generar capacidades endógenas y el desarrollo sostenible del municipio.

Finalmente, con la tercera apuesta, *Cultura, Seguridad y Convivencia Ciudadana*, se pretende estimular el diálogo social entre los distintos actores de la sociedad, como mecanismo vital para que el habitante de San José del Guaviare entienda, comprenda y celebre las diferencias, se mejoren los niveles de seguridad y la convivencia entre todos los ciudadanos.

Ilustración 2. Estructura del Plan por sectores



Fuente: Elaborado por la Secretaría de Planeación Municipal





Adicionalmente, en el contexto actual, marcado por las consecuencias de la pandemia COVID-19 y su impacto negativo en los asuntos sociales, económicos, culturales y ambientales del municipio, este gobierno ha propuesto desarrollar una serie de acciones específicas que se han consignado en el presente documento como un capítulo adicional, y que están dirigidas a mitigar los efectos de dicha pandemia en el territorio.

Por otro lado, no puede dejar de mencionarse que la estructura del plan de desarrollo se apoya en el Plan Plurianual de Inversiones, con los recursos que dispone la entidad y las correspondientes fuentes de financiamiento que hacen posible el logro de metas y productos. Otro punto de apoyo, lo constituye el Sistema de Seguimiento y Evaluación del Plan, destinado al fortalecimiento de esta labor frente al cumplimiento de objetivos y metas.

A lo anteriormente expuesto, es válido añadir que el Plan De Desarrollo Municipal 2020-2023 “Oportunidad y Progreso Para Todos” constituye una red armónica de articulación institucional, que cuenta con el apoyo metodológico del DNP y su armonización con el Plan De Desarrollo Departamental 2020 – 2023 “Soluciones a su Servicio”, bajo los criterios de coordinación, subsidiariedad y concurrencia.

También, se hace énfasis en que el Plan de Desarrollo del municipio de San José del Guaviare 2020-2023 “Oportunidad y progreso para Todos”, se articulará con los Programas de las Zonas Futuro, planteadas por el Gobierno Nacional.



## 2. Caracterización del Municipio

### 2.1 Información general

El Municipio de San José del Guaviare, por su ubicación geoestratégica y su infraestructura de conectividad multimodal, se posiciona como polo de desarrollo regional desde el cual se proveen bienes y servicios no solo a los municipios del departamento, sino a municipios del sur del Meta como Mapiripán y Puerto Concordia, así como otros departamentos como Vaupés, Guainía y Amazonas.

Con una extensión territorial de 1.660.900 Ha que representa el 29,76% del área departamental, se caracteriza por tener un clima cálido con temperatura que oscila entre los 25° y 30 ° C. El 21.54% de extensión de su territorio (355.324 ha) se encuentra enmarcado dentro de la legislación ambiental (Zona de reserva Forestal de la Amazonía y Áreas de Manejo Especial), presentando la siguiente distribución del territorio según asignación legal:

El Municipio de San José del Guaviare se encuentra localizado al norte del Departamento, ocupando una franja que sigue el curso de los ríos Guayabero y Guaviare. El 62.4% de su territorio son Resguardos indígenas, tan solo el 16% del municipio es el área legalmente constituida y es el área en donde el Estado ha concentrado la mayor parte de sus servicios.

Tabla 1. Descripción demográfica del Municipio de San José del Guaviare

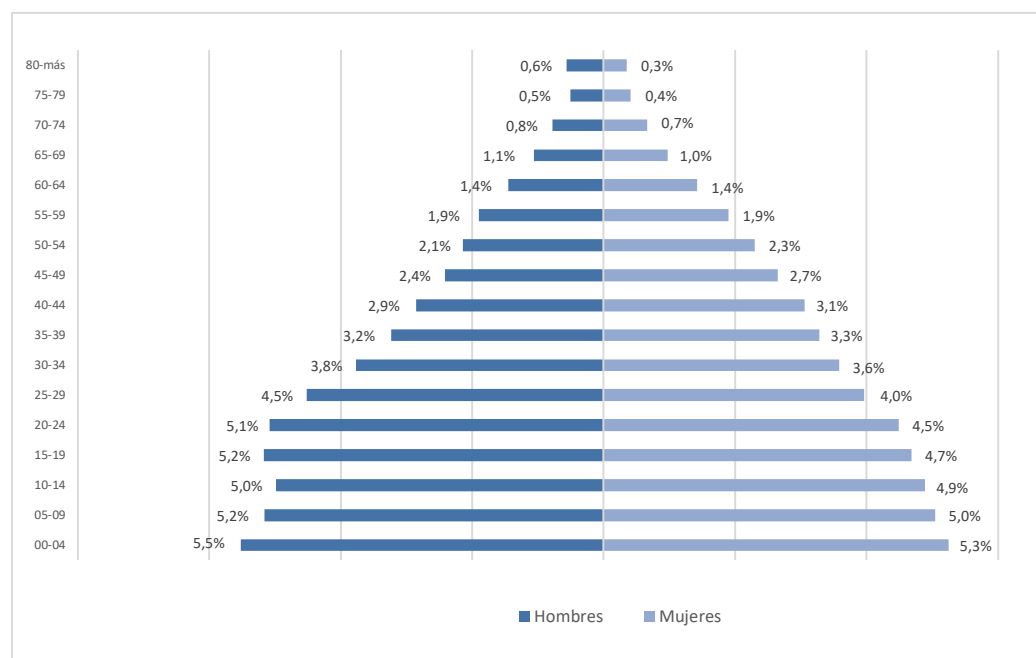
Límites del Municipio	Extensión Total	Ext. Área urbana	Ext. Área rural
	16.178 Kms <sup>2</sup>	1.660.900 Ha	263.750 Ha
Altitud Cabecera municipal	Temperatura	Distancia de referencia	
(metros sobre el nivel del mar): 175 m s. n. m	25° C°	278 Km de Villavicencio	

Fuente: Unidad de Planificación Rural Agropecuaria - UPRA 2016

### 2.2 Estructura Poblacional

Según el Censo Nacional de Población y Vivienda – 2018, proyección 2020, la composición demográfica del municipio es de 51,1% (28.520) hombres y 48,9% (27.300) mujeres, para un total de 55.820 habitantes. En cuanto al lugar de residencia, el 69.3% de la población (38.684 hab) vive en la zona urbana y el 30,7% (17.136 hab) en el área rural, lo cual evidencia una alta concentración de necesidades en el casco urbano; sin embargo, uno de los grandes desafíos que enfrenta la administración municipal es la dispersión geográfica, dado que existen veredas en zonas muy apartadas, como Corocoro, Mocuare, Caño Cachicamo, entre otras, las cuales cuentan con un bajo número de habitantes a los que hay que garantizar la oferta de servicios y el goce de derechos.

Ilustración 3. Pirámide poblacional San José del Guaviare Censo DANE 2020



Fuente: Censo DANE 2018 – Proyección 2020

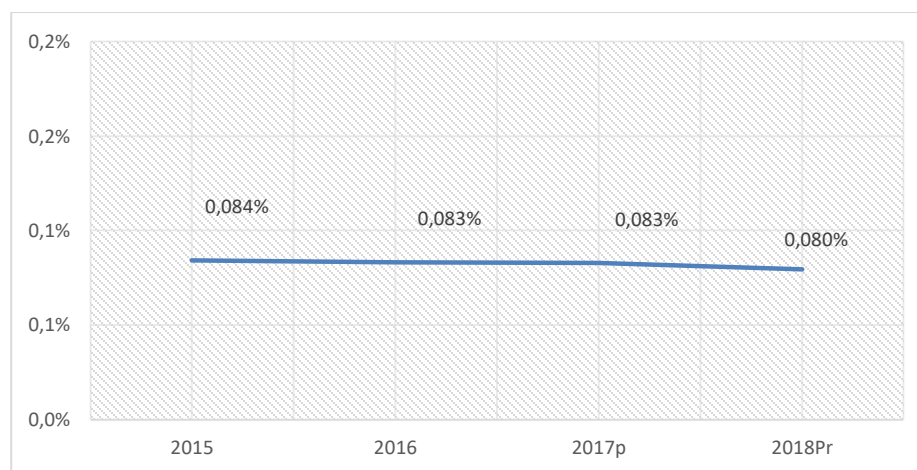
En la ilustración anterior, se puede observar que San José del Guaviare es un municipio joven, puesto que el 59% de la población se encuentra por debajo del umbral de los 30 años. Su gran fortaleza es la pluriétnicidad de sus habitantes; así, la población mestiza, que es la gran mayoría, desciende en gran medida de colonos provenientes de diferentes partes del país; la población afrodescendiente, cuyo origen se encuentra en la región pacífica, cuenta con 1966 personas, según Censo DANE 2018. De igual forma, es preciso mencionar la población indígena del municipio, la cual cuenta con 3.823 personas, distribuidos en 14 etnias.

### 2.3 Crecimiento y actividades económicas

Una de las características más relevantes del departamento del Guaviare y, más específicamente, del municipio del San José del Guaviare es el marcado contraste entre su amplia y diversa riqueza natural y su privilegiada ubicación geográfica -a medio camino entre los Llanos Orientales y la Selva Amazónica-, y su bajo nivel de productividad y competitividad. Esta baja productividad se evidencia ante el bajo impacto que tiene el PIB departamental frente al PIB nacional, del cual participa con apenas un 0,08%. Comparada con otras regiones del país, como Bogotá (25% del PIB nacional), Antioquia (14%) o Valle del Cauca (9.7%) (DANE, 2018) esta cifra resulta insignificante.

A esto, hay que añadir que este indicador ha tenido un comportamiento decreciente durante el cuatrienio 2015-2018, tal y como se ilustra a continuación:

Ilustración 4 Participación del PIB Guaviare en el PIB nacional 2015-2018



Fuente: DANE, 2019.

Así las cosas, el PIB departamental ha pasado de tener una participación de 0,084% en el PIB nacional durante 2015, a tener el 0,080% en 2018, representado en 677 mil millones de pesos (DANE, 2018).

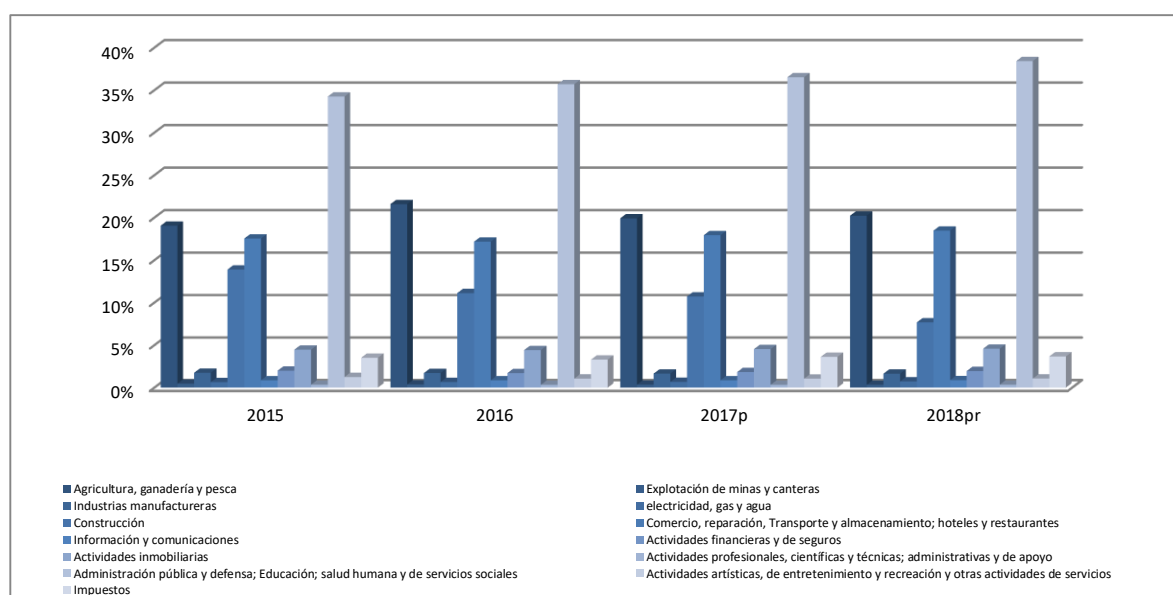
Otras cifras que dan cuenta de esta problemática se encuentran en el Escalafón de Competitividad, informe elaborado por la Oficina de la CEPAL en Bogotá de la Comisión Económica para América Latina y el Caribe CEPAL (2017), en donde el departamento del Guaviare se encuentra en el octavo nivel, denominado “colero” entre los nueve niveles de la medición. Este informe argumenta que las mayores brechas de la competitividad agregada y sus factores se dan entre la región Cundinamarca/Bogotá y los departamentos líderes (Antioquia, Valle del Cauca, Santander, Atlántico), con los departamentos denominados en el mismo informe como “coleros” y los “rezagados” (Los “coleros” son Amazonas, Putumayo, Chocó y Guaviare, y los “rezagados” son Vichada, Guainía y Vaupés).

Esta situación, denota la gran concentración de la competitividad en la región capital y, a su vez, una fuerte concentración de resultados positivos en la región andina del país, en contraste con la región amazónica y parte de la Orinoquía, en donde se agrupan los departamentos con los peores resultados. Estas cifras, son consistentes cuando se realiza el análisis de la economía regional, por sectores y actividades económicas.

Así, de acuerdo con la información suministrada por el DANE (DANE, 2018), los renglones más importantes de la economía del departamento del Guaviare, y de San José especialmente, son: 1) administración pública y defensa, educación, salud humana y servicios sociales; 2) La agricultura, ganadería y pesca; 3) Comercio y servicios de transporte y turismo; 4) construcción y 5) actividades inmobiliarias.



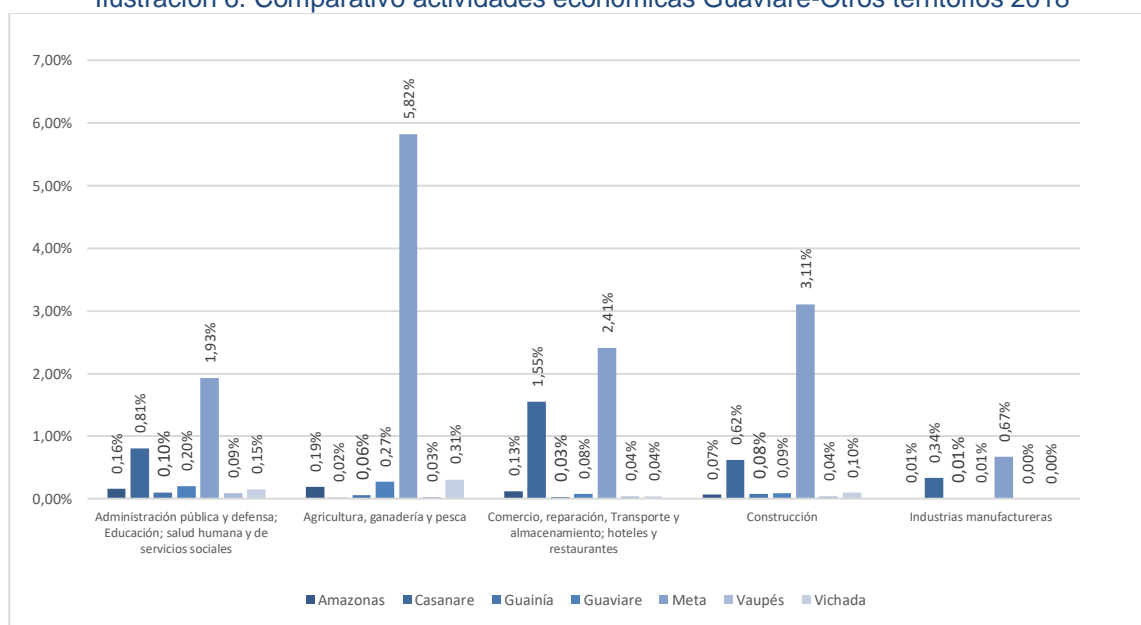
Ilustración 5. PIB Guaviare por actividad económica 2015-2018



Fuente: DANE, 2019.

Con el fin de realizar el análisis mencionado en el párrafo anterior, se toma como punto de referencia para el Guaviare otros departamentos de las regiones Orinoquía y Amazonía, con el fin de analizar el comportamiento de las cinco principales actividades económicas más relevantes para el Guaviare. Los departamentos tomados como referencia son: Amazonas, Casanare, Guainía, Meta, Vaupés y Vichada.

Ilustración 6. Comparativo actividades económicas Guaviare-Otros territorios 2018



Fuente: DANE, 2019



En estos cinco sectores, el departamento del Meta ejerce su indiscutible liderazgo, con los mayores porcentajes de participación entre los departamentos que hacen parte del análisis; lo cual se explica dada su posición geoestratégica y la concentración de ecosistemas productivos mucho más compactos, lo que ha impulsado su desarrollo.

Así las cosas, en el sector *administración pública y defensa, educación, salud humana y servicios sociales*, el departamento del Meta tiene una participación del 1.93% con relación al PIB del país en ese sector. Esto se da en razón a que se ha potencializado en los últimos años como la mayor plaza de servicios, un gran número de instituciones públicas y empresas privadas tienen su sede allí, y es la ciudad más poblada de la región. Le sigue el departamento del Casanare, con un 0.81%, mientras que, para el departamento del Guaviare, siendo este un sector muy importante, su participación a nivel país es de apenas un 0,2%. A esto contribuye la presencia del Estado en el departamento, a través de instituciones y entidades oficiales del orden nacional y territorial, y la consecuente generación de empleo que se da en el marco de esta dinámica.

Para el sector *agricultura, ganadería y pesca*, el departamento del Meta también es el líder con un 5.82% de participación, en parte por su cercanía con la capital del país, así como por poseer sistemas de producción mucho más tecnificados y diversificados. Le sigue el departamento del Vichada, con un 0.31%, y Guaviare con un 0,27%. En estos casos, se trata de departamentos mucho más aislados geográficamente y con dificultades de acceso, con lo cual la entrada de materias primas a las regiones y la salida de productos hacia la capital y los principales puertos del país se ven muy limitados.

En lo que respecta a las actividades de *Comercio y servicios de transporte y turismo*, el departamento del Meta se impone como el gran centro productivo y de negocios de la región, con un 2.41%. Le sigue Casanare con el 1.55%, Guaviare con un 0.08%, Vaupés y Vichada con 0.04% cada uno. Es de aclarar que, para en el departamento del Guaviare, su mayor centro de comercio, de negocios y turístico es la capital, San José del Guaviare.

El sector de la *Construcción* es mucho más fuerte en el Meta, con un 3.11%; le sigue Casanare con 0.62%, Vichada con un 0.1% y Guaviare con un 0.09%. En este caso, el mayor foco de construcción en el departamento se encuentra en San José del Guaviare, por ser el sitio que concentra la mayor actividad de construcción de infraestructura en obras públicas y viviendas.

En el sector de *Industrias Manufactureras*, el departamento del Guaviare tiene apenas una participación del 0.01%. Sin embargo, el Meta es el departamento con mayor participación de la región, con un 0.67%; lo cual evidencia que este sector, no es representativo para la economía nacional.

La situación anteriormente analizada, tiene su origen en varios hechos que, infortunadamente, se han dado en la región: la proliferación de grupos al margen de la ley en el territorio, con consecuencias en temas claves de seguridad; la baja presencia del estado, que ha afectado la percepción de la gobernabilidad que tienen muchos de los ciudadanos; la cultura de la ilegalidad que se creó alrededor de los cultivos ilícitos. Todas estas circunstancias, han hecho mella en el tejido productivo y social de la región, lo cual se evidencia en la limitada oferta de productos y servicios y su escaso valor agregado; en





la baja cualificación de la mano de obra, los altos costos de logística y transporte, las dificultades de acceso desde la zona rural del municipio hasta el centro urbano, y viceversa, entre otras razones.

Sin embargo, es claro que el municipio de San José del Guaviare, al igual que otros territorios de la región amazónica, por las dinámicas anteriormente expuestas, requieren desarrollar un modelo de desarrollo diferente al que se da en otras regiones del país, donde la industria manufacturera o el sector financiero y de servicios en esas regiones tienen un peso importante dentro del aparato productivo.

Por lo anterior, se hace necesario reorientar el modelo económico vigente, de tipo extractivista y que se ha mantenido durante décadas, y es una de las causas principales de la deforestación y la consecuente pérdida de la riqueza natural del territorio. Como contraparte, se hace urgente la construcción e implementación de un modelo de desarrollo sostenible, que reconozca la especificidad y la vocación del suelo, con base en la oferta ambiental y pluricultural que ofrece la región (MOTRA, 2018).

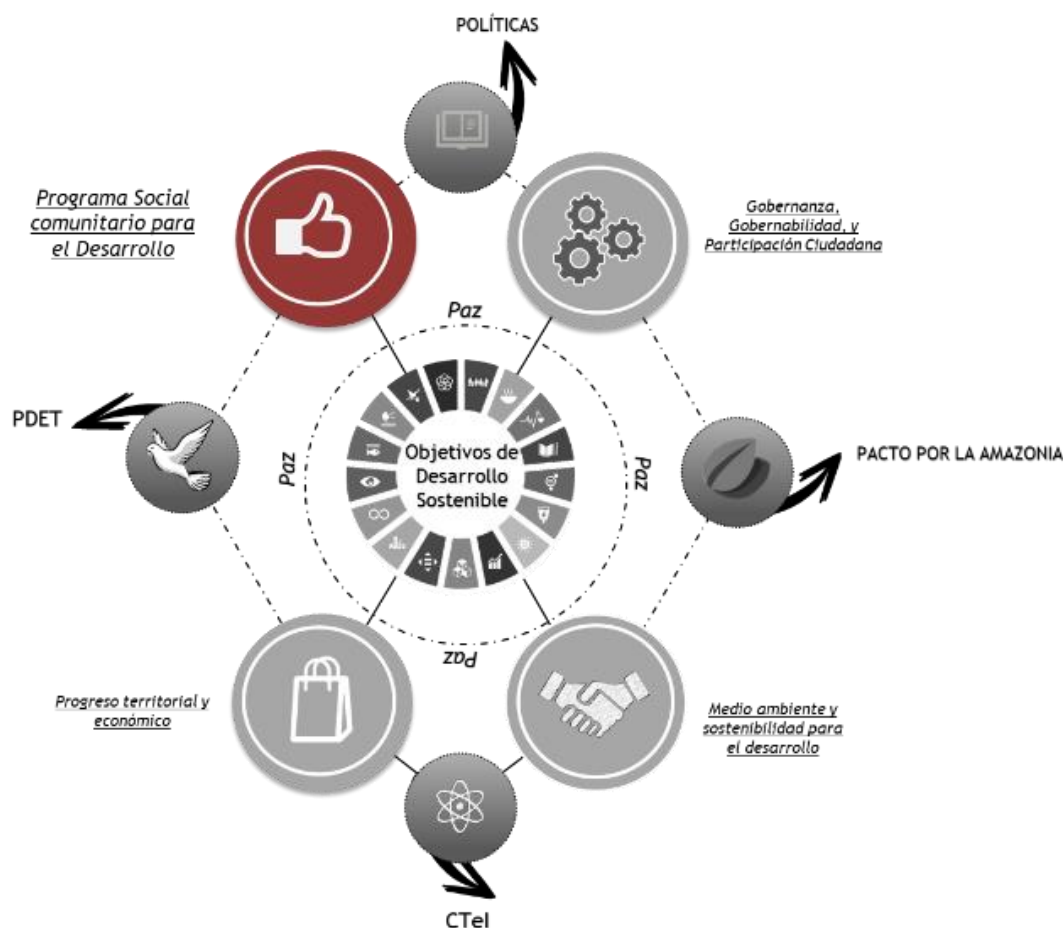
ARTÍCULO 3: DE LAS DIMENSIONES. Las dimensiones del PLAN DE DESARROLLO MUNICIPAL “OPORTUNIDAD Y PROGRESO PARA TODOS”, 2020-2023 EN EL MUNICIPIO DE SAN JOSÉ DEL GUAVIARE serán las siguientes:

- Dimensión Social
- Dimensión Económica
- Gobernanza y Gobernabilidad
- Dimensión Ambiental
- Programas Transversales
- Estrategia de Mitigación del Impacto Social y Económico del COVID-19



# 1. Dimensión Social

## 3.2 Línea Estratégica: Progreso Social y Comunitario para el Desarrollo



El Progreso Social y Comunitario para el Desarrollo se ha pensado como una apuesta que contribuirá con el mejoramiento de la calidad de vida de la población del municipio y la generación de un mayor estado de bienestar social. Se basa fundamentalmente en el fortalecimiento de la oferta educativa en términos de calidad y cobertura; el aseguramiento universal y la atención integral en salud; la generación de espacios deportivos y la garantía de acceso a vivienda digna, agua potable y saneamiento básico para la población de las áreas rural y urbana.

Así mismo, esta línea dispone de estrategias y acciones que propician la inclusión y el goce efectivo de derechos para los distintos grupos poblacionales vulnerables que hacen parte del territorio. Este accionar se soporta en el respeto por la multiculturalidad y pluriethnicidad de la región, que esta administración promueve de manera inequívoca.



De otra parte, se destaca la implementación de una estrategia educativa basada en el bilingüismo, dirigida a la población estudiantil, a fin de fortalecer en los niños y jóvenes la vocación turística y competitiva, logrando que, mediante esta estrategia, se generen capacidades locales futuras de soporte para el sector, el cual se constituye en una de las improntas de la actual administración.

En este sentido, el Bilingüismo contribuye al fortalecimiento de las competencias básicas y al enriquecimiento de las posibilidades interpersonales y culturales. El fortalecimiento y enseñanza del inglés es un referente de competitividad, atrae el turismo extranjero y oferta bienes y servicios que permiten acceder a estudiantes y profesores a mejores oportunidades laborales y profesionales; por ello la importancia de este aprendizaje en la educación básica y media está relacionado de manera directa con nuevos diseños de un modelo pedagógico, el uso de materiales y la formación docente para asegurar el mejoramiento de las competencias básicas.

Por otro lado, para la administración municipal será prioridad fomentar la formación de los estudiantes en competencias ciudadanas, donde la convivencia escolar responda a los principios de inclusión, diversidad, diferencia, identidad y equidad respetando los derechos y reconociendo la necesidad de cumplir con los deberes y obligaciones individuales y colectivos, fomentando prácticas plurales de relaciones comprensivas, valoración de las condiciones culturales étnicas, el ejercicio ciudadano, sexual y de género fortaleciendo la paz, la capacidad crítica y la tolerancia en los establecimientos educativos. (Universidad del Bosque, 2016)

En ese orden de ideas, también se invertirán recursos en el mejoramiento de los ambientes escolares, mediante la dotación de equipos tecnológicos como primer paso en la potencialización de capacidades en niños y adolescentes para, en un futuro, sean estos quienes participen en el diseño e implementación de aplicaciones y plataformas de soporte a la apuesta turística.

Por otra parte, desde el área de la salud se propone la generación de entornos saludables, la utilización de los senderos ecológicos y la infraestructura dispuesta a través de parques biosaludables, con el fin de promocionar la actividad física y los estilos de vida sanos hacia toda la población. Así mismo, se propenderá por la rigurosidad en la aplicación de acciones de vigilancia alimentaria, lo cual garantiza el cumplimiento de normas de inocuidad en el servicio de restaurante ofertado a la comunidad y a los turistas.

En la misma línea, la estrategia de fomento de los saberes ancestrales indígenas, así como la construcción y dotación de malocas serán aprovechadas por estas comunidades como una forma de mostrar al visitante foráneo sus prácticas ancestrales y su estilo de vida, dando paso al posicionamiento de las culturas indígenas en el marco de un turismo étnico y a la generación de ingresos económicos para estos grupos.

De igual forma, el turismo viene a representar una oportunidad de reactivación económica para las comunidades; razón por la cual, se fortalecerán las capacidades empresariales, las cuales estarán enfocadas hacia el turismo, primordialmente, de las personas que hacen parte de los diferentes grupos poblacionales. Esto se desarrollará mediante la capacitación



y el apoyo a las asociaciones para que, a través de la actividad económica que desempeñen alimentos, ganadería, artesanías- se incorporen al clúster de turismo.

De otra parte, las acciones del programa transversal de cultura, seguridad y convivencia ciudadana se apoyarán en los espacios deportivos construidos y mejorados por esta administración, que, dicho sea de paso, se convertirán en lugares de encuentro comunitario, de convivencia, diálogo y esparcimiento de las distintas comunidades.

En esta misma línea, desde el IMDES se organizarán competencias deportivas en diferentes modalidades, así como también se incentivarán las salidas ecológicas en bicicleta, que apoyen la exploración y el recorrido por las vías y carreteras del municipio, en aras de promover las prácticas de vida saludable y los sitios turísticos.

### 3.2.1 Programa: Educación con Oportunidad y Progreso para Todos

#### Objetivo y alcance del Programa

- Fortalecer los procesos educativos en el municipio para el mejoramiento de la calidad y permanencia.
- Facilitar el acceso a herramientas tecnológicas que mejoren la calidad y pertinencia de la educación.
- Sensibilizar y concientizar a la comunidad educativa sobre la protección, y conservación de los recursos naturales.

Este programa busca garantizar el derecho a la educación para la población del municipio, tanto en el área urbana y rural; en condiciones de calidad y pertinencia, para lo cual se gestionará el mejoramiento del sistema educativo mediante la formación del talento humano, la adecuación y construcción de infraestructura y la dotación de establecimientos educativos; el fortalecimiento de las estrategias de acceso y permanencia de los estudiantes al sistema.

Todas estas acciones, se complementan con la adopción de estrategias de cultura y convivencia ciudadana, principalmente, mediante la implementación de una cátedra de cívica y urbanidad, que propicie niños y jóvenes respetuosos con sentido de arraigo y pertenencia por su región, así como las actividades de formación artística inmersas dentro del programa “Cultura y Convivencia Ciudadana, con Oportunidad y Progreso para Todos”.

Se hace particular énfasis en la implementación de una estrategia educativa basada en el bilingüismo, a fin de fortalecer en los niños y jóvenes la vocación turística y competitiva.

De igual manera, este programa es el sustrato de los ejercicios de fomento a la investigación y a la innovación que se pretende implementar en niños, niñas, adolescentes y jóvenes, dentro del programa “San José Del Guaviare Innovadora Y Competitiva Para Todos”.

Lo anterior, aplica para todas las instituciones educativas tanto del área urbana y rural del municipio.

## Indicadores de Bienestar

Indicador	Tipo de valor	Línea Base	Año Base	Fuente	Meta Cuatrienio
Cobertura Bruta en la educación inicial, preescolar, básica y media	Porcentaje	81,04	2018	MEN	85%
Tasa de Deserción	Porcentaje	3,83	2018	MEN	3,8
Tasa de Repitencia	Porcentaje	3,19	2018	MEN	3,0%
Promedio Puntaje del índice Sintético de Calidad Educativo del Municipio	Porcentaje	5,05	2017	ICFES	6,00
Establecimientos educativos con proyectos de emprendimiento escolarizado en las áreas ambiental, agropecuario y de investigación	Porcentaje	75	2019	Secretaría de Educación y Cultura	90
Estudiantes por Computador	Número	ND	ND	MEN	4
Niños, niñas, adolescentes en procesos y proyectos de educación ambiental.	Número	200	2019	Secretaría de Educación y Cultura	1000
Tasa de analfabetismo área rural	Porcentaje	10,9	2018	DANE	10,8

## Metas Producto

No	Producto	Meta – Producto	Fuente- Responsable	Línea Base	Meta Cuatrienio
1	Infraestructura educativa mejorada	Aulas mejoradas y construidas .	Secretaría de Educación y Cultura	4	10
2	Infraestructura educativa mejorada	Aparatos sanitarios mejorados y construidos .	Secretaría de Educación y Cultura	1	4
3	Infraestructura educativa mejorada	Áreas exteriores mejoradas intervenidas	Secretaría de Educación y Cultura	0	2
4	Infraestructura educativa mejorada	Ambientes de internados mejorados intervenidos	Secretaría de Educación y Cultura	2	6
5	Infraestructura educativa dotada	Sedes urbanas dotadas	Secretaría de Educación y Cultura	3	13
6	Infraestructura educativa dotada	Sedes rurales dotadas	Secretaría de Educación y Cultura	15	35
7	Infraestructura educativa dotada	establecimientos educativos con sistemas fotovoltaicos	Secretaría de Educación y Cultura	9	24
8	Infraestructura educativa dotada	Aulas dotadas	Secretaría de Educación y Cultura	18	43
9	Servicio de apoyo a la permanencia con alimentación escolar	Número de Beneficiarios de la alimentación escolar	Secretaría de Educación y Cultura	1307	6080
10	Construir restaurantes escolares	Restaurantes escolares construidos	Secretaría de Educación y Cultura	1	2
11	Mejorar restaurantes escolares	Restaurantes escolares mejorados	Secretaría de Educación y Cultura	1	3
12	Dotación de restaurantes escolares	Restaurantes escolares dotados	Secretaría de Educación y Cultura	48	73
13	Estrategia de Estímulo a la excelencia educativa	Una Estrategia implementada	Secretaría de Educación y Cultura	0	1
14	Servicio de transporte unipersonal para estudiantes en situación de vulnerabilidad de la zona rural	Número de beneficiarios con bicicletas	Secretaría de Educación y Cultura	ND	150
15	Documento Estratégico de educación rural	Plan educativo municipal formulado y construido de forma participativa	Secretaría de Educación y Cultura	0	1
16	Servicios educativos de promoción del bilingüismo	Implementar dos (2) programas de Bilingüismo para el fortalecimiento del inglés como lengua extranjera	Secretaría de Educación y Cultura	0	2
17	Servicio de fortalecimiento a las capacidades de los docentes de educación preescolar, básica y media	Etnoeducadores con competencias interculturales y sociolingüísticas fortalecidas	Secretaría de Educación y Cultura	0	1
18	Realización de actividades de oferta educativa para personas con necesidades educativas especiales y capacidades excepcionales	Actividades realizadas	Secretaría de Educación y Cultura / Secretaría Administrativa y de Desarrollo Social	1	4
19	Estrategia para mejorar las competencias de lectura, escritura y Lógico matemática	Estrategia formulada e implementada	Secretaría de Educación y Cultura	0	1



No	Producto	Meta – Producto	Fuente- Responsable	Línea Base	Meta Cuatrienio
20	Foro educativo municipal	Foros realizados	Secretaría de Educación y Cultura	0	4
21	Diseño e implementación de un programa de acompañamiento a los procesos educativos	Programas de acompañamiento docente	Secretaría de Educación y Cultura	0	1
22	Dotación Tecnológica en los Establecimientos Educativos	Sedes dotadas con dispositivos tecnológicos	Secretaría de Educación y Cultura	0	8
23	Calidad- Gratuidad	Numero de transferencias giradas	Secretaría de Educación y Cultura	4	4
24	Bibliotecas físicas y virtuales escolares	Bibliotecas físicas y virtuales escolares dotadas y fortalecidas	Secretaría de Educación y Cultura	5	17
25	Gestionar la conectividad para establecimientos educativos	Gestión para los establecimientos educativos	Secretaría de Educación y Cultura	0	25
26	Formulación y ejecución de proyectos para el fortalecimiento de los grupos ecológicos constituidos por estudiantes y/o docentes.	Proyectos formulados y ejecutados	Secretaría de Educación y Cultura	ND	4
27	Diseño y producción de material pedagógico para la implementación de la catedra, los proyectos de educación ambiental y el fortalecimiento de las competencias, científica y ciudadana	Material pedagógico diseñado y producido	Secretaría de Educación y Cultura	ND	1
28	Apoyo en la formulación de proyectos ambientales escolares e implementación de diversas estrategias pedagógicas en el desarrollo de los mismos	Proyectos ambientales escolares apoyados	Secretaría de Educación y Cultura	ND	4
29	convenios interadministrativos con universidades e Institutos Técnicos o Tecnológicos	Convenios interadministrativos	Secretaría de Educación y Cultura	0	1
30	implementación de la estrategia “Todos a Leer y a Escribir”, con el ánimo de reducir las tasas de analfabetismo	Estrategia implementada	Secretaría de Educación y Cultura	0	1

## Articulación Nación-Territorio

No	PDET - Pilares	Iniciativas - Proyectos PDET -	Pactos estructurales	Pactos Transversales	ODS	Primera Infancia	Infancia	Adolescencia	Juventud	Adulto	Envejecimiento Humano y	Equidad de género	Víctimas	Reintegración / Reinserción	Personas con discapacidad	Indígenas	Afrodescendientes	Familia	LGTBI
1	Educación Rural	Construir infraestructura educativa en los núcleos veredales que lo requieran, ubicados en la zona rural del municipio de San José del Guaviare	Pacto por la equidad	No aplica	OBJETIVO 4: EDUCACIÓN DE CALIDAD	SI	SI	SI	SI	NO	NO	SI	SI	SI	SI	SI	SI	NO	SI
2	Educación Rural	Construir infraestructura educativa en los núcleos veredales que lo requieran, ubicados en la zona rural del municipio de San José del Guaviare	Pacto por la equidad	No aplica	OBJETIVO 4: EDUCACIÓN DE CALIDAD	SI	SI	SI	SI	NO	NO	SI	SI	SI	SI	SI	SI	NO	SI
3	No aplica	No aplica	Pacto por la equidad	No aplica	OBJETIVO 4: EDUCACIÓN DE CALIDAD	SI	SI	SI	SI	NO	NO	SI	SI	SI	SI	SI	SI	NO	SI





No	PDET - Pilares	Iniciativas - Proyectos PDET -	Pactos estructurales	Pactos Transversales	ODS	Primera Infancia	Infancia	Adolescencia	Juventud	Adulto	Envejecimiento Humano y	Equidad de género	Víctimas	Reintegración / Reincorporación	Personas con discapacidad	Indígenas	Afrodendientes	Familia	LGTBI
4	Educación Rural	Mejorar la infraestructura de los internados educativos que lo requieran, en la zona rural del municipio de San José del Guaviare	Pacto por la equidad	No aplica	OBJETIVO 4: EDUCACIÓN DE CALIDAD	SI	SI	SI	SI	NO	NO	SI	SI	NO	SI	SI	SI	NO	SI
5	No aplica	No aplica	Pacto por la equidad	No aplica	OBJETIVO 4: EDUCACIÓN DE CALIDAD	SI	SI	SI	SI	NO	NO	SI	SI	NO	SI	SI	SI	NO	SI
6	Educación Rural	Dotar de manera general a los establecimientos educativos de acuerdo con las necesidades y requerimientos en la zona rural del municipio de San José del Guaviare	Pacto por la equidad	No aplica	OBJETIVO 4: EDUCACIÓN DE CALIDAD	SI	SI	SI	SI	NO	NO	SI	SI	SI	SI	SI	SI	NO	SI
7	Educación Rural	Dotar de manera general a los establecimientos educativos de acuerdo con las necesidades y requerimientos en la zona rural del municipio de San José del Guaviare	Pacto por la equidad	No aplica	OBJETIVO 4: EDUCACIÓN DE CALIDAD	SI	SI	SI	SI	NO	NO	SI	SI	SI	SI	SI	SI	NO	SI
8	Educación Rural	Dotar de manera general a los establecimientos educativos de acuerdo con las necesidades y requerimientos en la zona rural del municipio de San Jose del Guaviare	Pacto por la equidad	No aplica	OBJETIVO 4: EDUCACIÓN DE CALIDAD	SI	SI	SI	SI	NO	NO	SI	SI	SI	SI	SI	SI	NO	SI
9	No aplica	No aplica	Pacto por la equidad	No aplica	OBJETIVO 1: FIN DE LA POBREZA	SI	SI	SI	SI	NO	NO	SI	SI	SI	SI	SI	SI	NO	SI
10	Educación Rural	Construir y dotar restaurantes escolares en los establecimientos educativos que lo requieran en la zona rural del municipio de San José del Guaviare.	Pacto por la equidad	No aplica	OBJETIVO 4: EDUCACIÓN DE CALIDAD	SI	SI	SI	SI	NO	NO	SI	SI	SI	SI	SI	SI	NO	SI
11	Educación Rural	Construir y dotar restaurantes escolares en los establecimientos educativos que lo requieran en la zona rural del municipio de San José del Guaviare.	Pacto por la equidad	No aplica	OBJETIVO 4: EDUCACIÓN DE CALIDAD	SI	SI	SI	SI	NO	NO	SI	SI	SI	SI	SI	SI	NO	SI
12	Educación Rural	Implementar programas de becas y subsidios de sostenimiento en educación técnica, tecnológica y superior para la población rural (hombres y mujeres) del municipio de San José del Guaviare.	Pacto por la equidad	No aplica	OBJETIVO 4: EDUCACIÓN DE CALIDAD	SI	SI	SI	SI	NO	NO	SI	SI	SI	SI	SI	SI	NO	SI



No	PDET - Pilares	Iniciativas - Proyectos PDET -	Pactos estructurales	Pactos Transversales	ODS	Primera Infancia	Infancia	Adolescencia	Juventud	Adulto	Envejecimiento Humano y	Equidad de género	Víctimas	Reintegración / Reincorporación	Personas con discapacidad	Indígenas	Afrodescendientes	Familia	LGTBI
13	Educación Rural	Implementar programas de becas y subsidios de sostenimiento en educación técnica, tecnológica y superior para la población rural (hombres y mujeres) del municipio de San José del Guaviare.	Pacto por la equidad	Pacto por la ciencia, la tecnología y la innovación: un sistema para construir el conocimiento de la Colombia del futuro	OBJETIVO 4: EDUCACIÓN DE CALIDAD	SI	SI	SI	SI	NO	NO	SI	SI	SI	SI	SI	SI	NO	SI
14	No aplica	No aplica	Pacto por la equidad	No aplica	OBJETIVO 4: EDUCACIÓN DE CALIDAD	SI	SI	SI	NO	NO	NO	SI	SI	SI	SI	SI	SI	NO	SI
15	No aplica	No aplica	Pacto por la equidad	No aplica	OBJETIVO 4: EDUCACIÓN DE CALIDAD	SI	SI	SI	SI	NO	NO	SI	SI	SI	SI	SI	SI	NO	SI
16	Educación Rural	Construir infraestructura educativa en los núcleos veredales que lo requieran, ubicados en la zona rural del municipio de San José del Guaviare	Pacto por la equidad	No aplica	OBJETIVO 4: EDUCACIÓN DE CALIDAD	SI	SI	SI	SI	NO	NO	SI	SI	SI	SI	SI	SI	NO	SI
17	Educación Rural	Construir infraestructura educativa en los núcleos veredales que lo requieran, ubicados en la zona rural del municipio de San José del Guaviare	Pacto por la equidad	No aplica	OBJETIVO 4: EDUCACIÓN DE CALIDAD	SI	SI	SI	SI	NO	NO	SI	SI	SI	SI	SI	SI	NO	SI
18	No aplica	No aplica	Pacto por la equidad	Alianza por la inclusión y la dignidad de todas las personas con discapacidad	OBJETIVO 4: EDUCACIÓN DE CALIDAD	SI	SI	SI	SI	NO	NO	SI	SI	SI	SI	SI	SI	NO	SI
19	No aplica	No aplica	Pacto por la equidad		OBJETIVO 4: EDUCACIÓN DE CALIDAD	SI	SI	SI	SI	NO	NO	SI	SI	SI	SI	SI	SI	NO	SI
20	No aplica	No aplica	Pacto por la equidad	Pacto por la ciencia, la tecnología y la innovación: un sistema para construir el conocimiento de la Colombia del futuro	OBJETIVO 4: EDUCACIÓN DE CALIDAD	SI	SI	SI	SI	NO	NO	SI	SI	SI	SI	SI	SI	NO	SI
21	Educación Rural	Crear e implementar un programa de capacitación y actualización a los docentes, con criterios de calidad y pertinencia para la zona rural del municipio de San José del Guaviare.	Pacto por la equidad	No aplica	OBJETIVO 4: EDUCACIÓN DE CALIDAD	SI	SI	SI	SI	NO	NO	SI	SI	SI	SI	SI	SI	NO	SI





No	PDET - Pílares	Iniciativas - Proyectos PDET -	Pactos estructurales	Pactos Transversales	ODS	Primera Infancia	Infancia	Adolescencia	Juventud	Adulto	Envejecimiento Humano y	Equidad de género	Víctimas	Reintegración / Reinserción	Personas con discapacidad	Indígenas	Afrodendientes	Familia	LGTBI
22	Educación Rural	Dotar de manera general a los establecimientos educativos de acuerdo con las necesidades y requerimientos en la zona rural del municipio de San José del Guaviare	Pacto por la equidad	Pacto por la ciencia, la tecnología y la innovación: un sistema para construir el conocimiento de la Colombia del futuro	OBJETIVO 4: EDUCACIÓN DE CALIDAD	SI	SI	SI	SI	NO	NO	SI	SI	SI	SI	SI	SI	NO	SI
23	Educación Rural	Dotar de manera general a los establecimientos educativos de acuerdo con las necesidades y requerimientos en la zona rural del municipio de San José del Guaviare	Pacto por la equidad	Pacto por la ciencia, la tecnología y la innovación: un sistema para construir el conocimiento de la Colombia del futuro	OBJETIVO 4: EDUCACIÓN DE CALIDAD	SI	SI	SI	SI	NO	NO	SI	SI	SI	SI	SI	SI	NO	SI
24	Educación Rural	Dotar de manera general a los establecimientos educativos de acuerdo con las necesidades y requerimientos en la zona rural del municipio de San José del Guaviare	Pacto por la equidad	Pacto por la ciencia, la tecnología y la innovación: un sistema para construir el conocimiento de la Colombia del futuro	OBJETIVO 4: EDUCACIÓN DE CALIDAD	SI	SI	SI	SI	NO	NO	SI	SI	SI	SI	SI	SI	NO	SI
25	No aplica	No aplica	Pacto por la equidad	Pacto por la ciencia, la tecnología y la innovación: un sistema para construir el conocimiento de la Colombia del futuro	OBJETIVO 4: EDUCACIÓN DE CALIDAD	SI	SI	SI	SI	SI	NO	SI	SI	SI	SI	SI	SI	NO	SI
26	No aplica	No aplica	Pacto por la equidad	No aplica	OBJETIVO 4: EDUCACIÓN DE CALIDAD	SI	SI	SI	SI	SI	NO	SI	SI	SI	SI	SI	SI	NO	SI
27	Educación Rural	Construir una sede universitaria publica en San José. con acreditación en alta calidad y así ofrecer una mayor oferta de formación profesional local a los jóvenes rurales de San José del Guaviare	Pacto por la equidad	No aplica	OBJETIVO 4: EDUCACIÓN DE CALIDAD	SI	SI	SI	SI	SI	NO	SI	SI	SI	SI	SI	SI	NO	SI
28	No aplica	No aplica	Pacto por la equidad	No aplica	OBJETIVO 4: EDUCACIÓN DE CALIDAD	SI	SI	SI	SI	SI	NO	SI	SI	SI	SI	SI	SI	NO	SI
29	Educación Rural	Construir una sede universitaria publica en San José. con acreditación en alta calidad y así ofrecer una mayor oferta de formación profesional local a los jóvenes rurales de San José del Guaviare	Pacto por la equidad	No aplica	OBJETIVO 4: EDUCACIÓN DE CALIDAD	NO	NO	SI	SI	NO	NO	SI	SI	SI	SI	SI	SI	NO	SI
30	Educación Rural	Implementar un programa de alfabetización para la población adultos, campesina e indígena de la zona rural del municipio de San José.	Pacto por la equidad	Pacto por la equidad de oportunidades para grupos indígenas, negros, afros, raizales, palenqueros y Rrom	OBJETIVO 4: EDUCACIÓN DE CALIDAD	SI	SI	SI	SI	SI	SI	SI	SI	SI	SI	SI	SI	SI	SI

## Hacer de San José del Guaviare un municipio saludable para el turismo y el bienestar

“Un municipio saludable es aquel donde todos sus ciudadanos, sus instituciones y organizaciones trabajan conjuntamente para la salud, el bienestar y la calidad de vida de sus habitantes” (Restrepo, Málaga op.cited).

Los seis programas siguientes, formulados desde el sector salud, se fundamentan en la promoción de políticas, orientadas territorialmente, a resolver problemas que afectan la salud de la población, con enfoque amplio, a través de una planeación y acción conjuntas entre todos los sectores del gobierno y de la sociedad civil.

Con ellos, se pretende avanzar hacia la garantía del goce efectivo del derecho a la salud de la población del municipio de San José del Guaviare con especial atención a los niños, niñas, adolescentes, familias, grupos étnicos y demás grupos poblacionales, a través de la acción sinérgica de todos los sectores involucrados en el abordaje, contribuyendo al mejoramiento de la calidad de vida de la población, implementando estrategias en salud, de participación y de movilización social que faciliten la promoción de hábitos, comportamientos y estilos de vida saludables, la protección específica y la prevención de la enfermedad; teniendo como referente las ocho (8) líneas de acciones del modelo de acción integral territorial –MAITE, el Plan Decenal de Salud Pública, la Política de Participación Social en Salud y los lineamientos de entornos saludables

Es así como el medio ambiente, la seguridad, la transparencia política, el empleo, la planeación y la movilidad, entre otros temas, aparecen como primordiales a la hora de evaluar el bienestar y la salud que un municipio ofrece a sus habitantes. De esto se trata la propuesta del sector de salud, direccionar a San José del Guaviare como un Municipio saludable. Un Municipio saludable es ante todo aquella comunidad urbana y/o rural que emprende esfuerzos voluntarios y perseverantes para alcanzar un mejor estado de salud.

El plan de desarrollo “oportunidad y progreso para todos”, enfrenta tres desafíos claves: equidad, sostenibilidad y gobernanza. Sobre equidad se facilitar el acceso a: vivienda y servicios básicos, trabajo, actividad física, seguridad alimentaria, ambientes de vida con bajo riesgo de accidentes, ambiente natural saludable, buena salud mental, movilidad para las personas con discapacidades, los niños y los ancianos, y atención médica efectiva. En cuanto a sostenibilidad es importante considerar que los cambios ecológicos globales son tan profundos como los cambios sociales en sus efectos sobre la salud de las ciudades. Los temas ambientales serán una estrategia de activación económica, haciendo buen uso de los recursos naturales

El otro gran desafío es la gobernanza <sup>1</sup>, y éste puede abordarse desde tres aspectos: El primero, es que debe haber compromiso y liderazgo políticos. La ciudad nunca será más

---

<sup>1</sup> Este texto es un resumen de la conferencia del Profesor Hancock, “Ciudades ocultas: la Agenda de Investigación de la Red Global de Investigación sobre Equidad en Salud Urbana (GRNUHE)”, presentada en la Mesa Temática sobre Ciudades

saludable ni más equitativa ni más sostenible si tiene un gobierno municipal que no se preocupa por la salud, que no tiene interés en la salud y no se centra en ella. Así que debe haber ese liderazgo, en el nivel político más elevado de la ciudad, y entonces dicho compromiso debe traducirse en políticas públicas que sean buenas para la salud

En segundo lugar, debe haber acción intersectorial<sup>2</sup>. En el nivel gubernamental, eso se conoce como una estrategia del ‘gobierno como un todo’; debe hablarse sobre cómo puede la educación, la planificación urbana, las obras públicas, la vivienda, el transporte, la energía y otros, contribuir a la salud y cómo hacen las cosas de manera saludable en lugar de hacerlas de manera insalubre, y en el proceso reducen la inequidad en salud.

Finalmente, un punto clave es el compromiso y la participación real de la comunidad. Debe incluirse a la comunidad porque con frecuencia ella no solo sabe mejor cuáles son sus problemas realmente, sino que también a menudo saben lo que debe hacerse. Eso no quiere decir que la comunidad soluciona los problemas por sí solos, van a necesitar ayuda y apoyo, y ese es el rol del gobierno y de los distintos sectores.

### 3.2.2 Programa: Aseguramiento Universal en Salud para Todos

#### Objetivo y alcance del Programa

Implementar los procesos y procedimientos de aseguramiento, para garantizar el acceso, la oportunidad, pertinencia, seguridad, continuidad e integralidad de los servicios de salud.

Fortalecer la operación del régimen subsidiado promoviendo la cobertura universal, gestionando el financiamiento según las competencias municipales y desarrollando las acciones de supervisión al aseguramiento con énfasis en el acceso, la calidad, la movilidad y la portabilidad.

#### Indicadores de Bienestar

Indicador	Tipo de valor	Línea Base	Año Base	Fuente	Meta Cuatrienio
Garantizar la cobertura universal en área urbana y rural del SGSSS	Porcentaje	81	2019	Secretaría de Salud	100

#### Metas Producto

No	Producto	Meta – Producto	Fuente-Responsable	Línea Base	Meta Cuatrienio
1	Documentar estrategias para el aseguramiento universal	Documentar e implementar los procesos y procedimientos de aseguramiento para garantizar la cobertura universal en el área rural y urbana	Secretaría de Salud	0	1

Saludables y Justicia Social del 8o. Congreso Internacional de Salud Pública. Medellín, 27 de noviembre, 2013. Traducción: María Luisa Valencia D.

<sup>2</sup> Este texto es un resumen de la conferencia de la Dra. Fernández, presentada en la Mesa Temática sobre Ciudades Saludables y Justicia Social del 8o. Congreso Internacional de Salud Pública. Medellín, 27 de noviembre, 2013.



2	Estrategia pedagógica de promoción	Diseñar una estrategia pedagógica para promocionar el portal "mi seguridad social" a los usuarios del SGSS.	Secretaría de Salud	0	1
3	Sistemas de información	Actualizar los sistemas de información de acuerdo a la normatividad vigente.	Secretaría de Salud	3	3

## Articulación Nación-Territorio

No	PDET - Pilares	Iniciativas - Proyectos PDET -	Pactos estructurales	Pactos Transversales	ODS	Primera Infancia	Infancia	Adolescencia	Juventud	Adulto	Envejecimiento Humano y vejez	Equidad de género	Victimas	Reintegración / Reincorporación	Personas con discapacidad	Indígenas	Afrodescendientes	Familia	LGTBI
1	Salud Rural	Aumentar la cobertura en aseguramiento al Sistema general de seguridad social en salud SGSSS en las zonas rural y rural dispersa del municipio de San José del Guaviare	Pacto por la equidad		OBJETIVO 3: Y SALUD BIENESTAR	SI	SI	SI	SI	SI	SI	SI	SI	SI	SI	SI	SI	SI	SI
2	Salud Rural	Aumentar la cobertura en aseguramiento al Sistema general de seguridad social en salud SGSSS en las zonas rural y rural dispersa del municipio de San José del Guaviare	Pacto por la equidad		OBJETIVO 3: Y SALUD BIENESTAR	SI	SI	SI	SI	SI	SI	SI	SI	SI	SI	SI	SI	SI	SI
3	Salud Rural	Aumentar la cobertura en aseguramiento al Sistema general de seguridad social en salud SGSSS en las zonas rural y rural dispersa del municipio de San José del Guaviare	Pacto por la equidad		OBJETIVO 3: Y SALUD BIENESTAR	NO	NO	NO	NO	NO	NO	NO	NO	NO	NO	NO	NO	NO	NO

## 3.2.3 Programa: Infraestructura y Equipamiento para la Salud

### Objetivo y alcance del Programa

El Departamento cuenta con un modelo de atención en salud denominado PROCERCA, el modelo pretende acercar la oferta de la Red de servicios de salud con criterios de calidad, anticipación, de manera integral y resolutive, con equipos itinerantes de salud fluviales y terrestres en el municipio de San José del Guaviare.

La apuesta de Municipio saludable es fortalecer los servicios de salud, por medio de la construcción, mejoramiento de la infraestructura y el equipamiento, con el fin de garantizar el mejoramiento de la calidad de la población, a través de una atención con oportunidad, que incremente la cobertura y mejore la satisfacción ciudadana.

## Indicadores de Bienestar

Indicador	Tipo de valor	Línea Base	Año Base	Fuente	Meta Cuatrienio
Percepción de acceso a los servicios de salud	NUMERO	1,1	2019	SISPRO	1,1

## Metas Producto

No	Producto	Meta – Producto	Fuente-Responsable	Línea Base	Meta Cuatrienio
1	Dotación de ambulancias para los corregimientos Charras-Boquerón y El Capricho.	Dotación de ambulancias a la Red Pública de salud.	Secretaría de Salud	3	5
2	Documento técnico para la Construcción de la Ese del Primer Nivel	Estudios y Diseños para la construcción del Ese de Primer Nivel	Secretaría de Salud	0	1
3	Construcción de la Ese de Primer Nivel	Gestionar la construcción de la Ese de Primer Nivel	Secretaría de Salud	0	1
4	Insumos tecnológicos de comunicación	Insumos tecnológicos de comunicación e informativos a la red Pública de salud gestionados	Secretaría de Salud	0	2
5	Dotación de equipos	Número de instituciones de la Red Pública dotadas	Secretaría de Salud	2	2
6	Fortalecimiento de la red pública de salud	Red pública fortalecida	Secretaría de Salud	2	6

## Articulación Nación-Territorio

No	PDET - Pilares	Iniciativas - Proyectos PDET	Pactos estructurales	Pactos Transversales	ODS	Primera Infancia	Infancia	Adolescencia	Juventud	Adulto	Envejecimiento Humano y vejez	Equidad de género	Víctimas	Reintegración / Reinserción	Personas con discapacidad	Indígenas	Afrodescendientes	Familia	LGTBI
1	Salud Rural	Adecuar la oferta de servicio de salud existente en los aspectos en los que se detecte insuficiencia infraestructura, dotación, incluyendo medios de comunicación en la zona rural y rural dispersa en el municipio San José del Guaviare	Pacto por la equidad	No aplica	OBJETIVO 3: SALUD Y BIENESTAR	SI	SI	SI	SI	SI	SI	SI	SI	SI	SI	SI	SI	SI	SI
2	Salud Rural	Adecuar la oferta de servicio de salud existente en los aspectos en los que se detecte insuficiencia infraestructura, dotación, incluyendo medios de comunicación en la zona rural y rural dispersa en el municipio San José del Guaviare	Pacto por la equidad	No aplica	OBJETIVO 3: SALUD Y BIENESTAR	NO	NO	NO	NO	NO	NO	NO	NO	NO	NO	NO	NO	NO	NO
3	Salud Rural	Adecuar la oferta de servicio de salud existente en los aspectos en los que se detecte insuficiencia infraestructura, dotación, incluyendo medios de comunicación en la zona rural y rural dispersa en el municipio San José del Guaviare	Pacto por la equidad	No aplica	OBJETIVO 3: SALUD Y BIENESTAR	SI	SI	SI	SI	SI	SI	SI	SI	SI	SI	SI	SI	SI	SI







- **Promoción Social en Salud:** Consagrar el reconocimiento de las diferencias sociales y, en consecuencia, la aplicación de medidas en favor de aquellos grupos sociales en los que esas diferencias significan desventaja o situación de mayor vulnerabilidad, encaminados a lograr la equidad en salud en el marco de los derechos de sujetos y colectivos. Las acciones transversales a las poblaciones que presentan mayor vulnerabilidad se enmarcan en los siguientes componentes, para los cuales se establecen objetivos sanitarios, metas y estrategias diferenciales.

La gestión de estrategias que incluye intervenciones sectoriales, transectoriales y comunitarias que buscan el bienestar y el disfrute de una vida sana en las diferentes etapas del transcurso de la vida, promoviendo modos, condiciones y estilos de vida saludables en los espacios cotidianos de los niños, niñas, adolescentes, familias, población en general y vulnerable o especiales. Para lo cual se tendrá como referente las ocho (8) líneas de acciones del modelo de acción integral territorial –MAITE, las prioridades del Plan Decenal de Salud Pública, la Política de Participación Social en Salud y los lineamientos de entornos saludables.

Se pretende avanzar, entonces, en la construcción de un municipio saludable, con modelos de atención integral para las poblaciones especiales en el marco de políticas públicas tendientes a mejorar las condiciones del entorno, con servicios exequibles e incluyentes, de calidad, con disponibilidad, oferta de habilitación basada en las necesidades y características de personas.

De igual forma, se proponen un conjunto de políticas e intervenciones sectoriales, transectoriales y comunitarias que buscan el bienestar y el disfrute de una vida sana en las diferentes etapas del transcurso de vida, promoviendo modos, condiciones y estilos de vida saludables en los espacios cotidianos de las personas, familias y comunidades, así como el acceso a una atención integrada de condiciones no transmisibles con enfoque diferencial.

Por otro lado, se generarán espacios de construcción, participación y acción transectorial y comunitaria que, mediante la promoción de la salud mental y la convivencia, la transformación de problemas y trastornos Prevalentes en salud mental y la intervención sobre las diferentes formas de la violencia, contribuya al bienestar y al desarrollo humano y social en todas las etapas del ciclo de vida, con equidad y enfoque diferencial, en los territorios cotidianos.

También, el programa busca garantizar el derecho a la alimentación sana con equidad, en las diferentes etapas del ciclo de vida, mediante la reducción y prevención de la malnutrición, el control de los riesgos sanitarios y fitosanitarios de los alimentos y la gestión transectorial de la seguridad alimentaria y nutricional con perspectiva territorial.

En lo que respecta al tema de Sexualidad Saludable y Responsable, se pretende avanzar en la articulación sectorial, transectorial y comunitaria para promover, el ejercicio libre, autónomo e informado de la sexualidad; el desarrollo de las potencialidades de las personas durante todo su ciclo vital; mediante la transformación de espacio, conceptos, e imaginarios,

la prevención del riesgo y la atención en salud sexual, la implementación de metodologías, rutas y protocolos que mitiguen los riesgos que vulneran los derechos sexuales.

## Vida Saludable y condiciones no transmisibles

### Indicadores de Bienestar:

Indicador	Tipo de valor	Línea Base	Año Base	Fuente	Meta Cuatrienio
Porcentaje de exceso de peso en adolescentes y escolares	porcentaje	31%	2019	SISVAN/ secretaria de salud	29,0%
personas con factores de riesgo de enfermedades crónicas no transmisibles asociadas a la inactividad física	Número	1050	2019	secretaria de salud	1050
Prevalencia de Hipertensión Arterial en personas de 18 a 69 años	porcentaje	3,91	2018	SISPRO	3,00
Tasa de mortalidad prematura por cáncer de mama	tasa X 100.000 habitantes	15,25	2017	SISPRO	9
Tasa de mortalidad prematura por cáncer de cuello uterino	tasa X 100.000 habitantes	32,76	2017	SISPRO	28,73
tasa de mortalidad prematura por diabetes	tasa X 100.000 habitantes	11,97	2017	SISPRO	11
Porcentaje de personas con consumo de riesgo y perjudicial de alcohol	porcentaje	0,11	2019	Estudio nacional sobre el consumo de sustancias psicoactivas en Colombia	0,11
prevalencia de diabetes mellitus en personas de 18 a 69 años	porcentaje	1,71	2018	SISPRO	1
tasa ajustada por edad por tumor maligno del estomago	tasa X 100.000 habitantes	16,32	2017	SISPRO	13,75

### Metas de Producto:

No	Producto	Meta – Producto	Fuente- Responsable	Línea Base	Meta Cuatrienio
1	Estrategia de Escuelas saludables en el área urbana y rural	Estrategia en los establecimientos educativos implementada	Secretaría de Salud	4	24
2	Plan de Acción Alianza Colombia Vive Saludable	Plan de Acción Alianza Colombia Vive Saludable dinamizado	Secretaría de Salud / IMDES	0	1
3	Ruta de atención diferencial para atención de pacientes crónicos	Ruta de atención diseñada e implementada	Secretaría de Salud	0	1
4	Parques Biosaludables	Construcción de parques biosaludables	Secretaría de Salud / IMDES / Secretaría de Planeación	2	6
5	Vigilancia y control a expendios de alcohol y tabaco para impedir su Venta a menores de edad.	Número de Campañas de vigilancia y control a expendios de alcohol y tabaco para impedir su Venta a menores de edad.	Secretaría de Salud	0	4
6	Estrategias saludables en las veredas	Diseñar e Implementar estrategias	Secretaría de Salud	0	40
7	Estrategias saludables en los barrios	Diseñar e Implementar estrategias	Secretaría de Salud	0	20



## Articulación Nación-Territorio

No	PDET - Pilares	Iniciativas - Proyectos PDET -	Pactos estructurales	Pactos Transversales	ODS	Primera Infancia	Infancia	Adolescencia	Juventud	Adulto	Envejecimiento Humano y vejez	Equidad de género	Víctimas	Reintegración / Reinserción	Personas con discapacidad	Indígenas	Afrodendientes	Familia	LGTBI
1	No aplica	No aplica	Pacto por la equidad		OBJETIVO 3: SALUD Y BIENESTAR	SI	SI	SI	N	N	N	SI	SI	SI	SI	SI	SI	N	SI
2	No aplica	No aplica	Pacto por la equidad		OBJETIVO 3: SALUD Y BIENESTAR	SI	SI	SI	SI	SI	SI	SI	SI	SI	SI	SI	SI	SI	SI
3	No aplica	No aplica	Pacto por la equidad		OBJETIVO 3: SALUD Y BIENESTAR	SI	SI	SI	SI	SI	SI	SI	SI	SI	SI	SI	SI	SI	SI
4	Educación Rural	Construir parques infantiles comunitarios y étnicos, donde se requiera según estudio técnico previo, en la zona rural del municipio de San José del Guaviare.	Pacto por la equidad		OBJETIVO 3: SALUD Y BIENESTAR	SI	SI	SI	SI	SI	SI	SI	SI	SI	SI	SI	SI	SI	SI
5	Salud Rural	Adaptar, socializar, Implementar y evaluar el impacto de la política pública de prevención del consumo de sustancias psicoactivas, desde un enfoque de derechos humanos y salud pública para el área rural y rural dispersa del municipio de San José del Guaviare	Pacto por la equidad		OBJETIVO 3: SALUD Y BIENESTAR	NO	SI	SI	NO	NO	NO	SI	SI	SI	SI	SI	SI	SI	SI
6	Salud Rural	Contratar Talento Humano en Salud, para realización de brigadas en las unidades móviles, beneficiando la población indígena y campesina rural y rural dispersa del municipio de San José del Guaviare	Pacto por la equidad		OBJETIVO 3: SALUD Y BIENESTAR	SI	SI	SI	SI	SI	SI	SI	SI	SI	SI	SI	SI	SI	SI
7	No aplica	No aplica	Pacto por la equidad		OBJETIVO 3: SALUD Y BIENESTAR	SI	SI	SI	SI	SI	SI	SI	SI	SI	SI	SI	SI	SI	SI

## Convivencia social y salud mental

### Indicadores de Bienestar:

Indicador	Tipo de valor	Línea Base	Año Base	Fuente	Meta Cuatrienio
Porcentaje de personas con consumo de riesgo y perjudicial de alcohol	Número	ND	2019	ND	34
prevalencia de consumo de drogas ilícitas en edad escolar	Numero	2,2	2019	Estudio nacional de SPA	2. 2
tasa de mortalidad por lesiones auto infligidas intencionalmente	tasa X 100.000 habitantes	7,91	2017	SISPRO	5,45
tasa de violencia contra niñas, niños y adolescentes (por cada 100.000 nna entre 0 y 17 años)	tasa X 100.000 habitantes	16,75	2018	FORENSIS	12

## Metas Producto

No	Producto	Meta – Producto	Fuente-Responsable	Línea Base	Meta Cuatrienio
1	Programa de Familias Fuertes para prevenir el consumo e inicio temprano de drogas	Número de familias beneficiadas con el programa	Secretaría de Salud	0	6000
2	Grupos extramurales en salud mental, con enfoque diferencial e intercultural	Número de grupos creados	Secretaría de Salud	0	4
3	Zonas de orientación escolar en articulación con los agentes del SNBF dirigidas a niñas, niñas y adolescentes, por ciclo de vida y con enfoque etnocultural.	Fortalecer zonas de orientación escolar	Secretaría de Salud	0	12
4	Documento diagnóstico sobre prevalencia de consumo de sustancias psicoactivas	Elaborar Diagnóstico	Secretaría de Salud	0	1
5	Plan de acción de la Política integral para la prevención del consumo de sustancias psicoactivas.	Un plan de acción formulado e implementado	Secretaría de Salud / Secretaría Administrativa / Secretaría Educación y Cultura / IMDES	0	1
6	Estrategia psicosocial para convivencia, la reconciliación y la no repetición	Estrategia implementada.	Secretaría de Salud / Secretaría administrativa	0	1
7	Programa en resguardos indígena para la promoción de la salud mental, la prevención del consumo de sustancias psicoactivas.	Programa para la promoción de la salud mental en resguardos implementado	Secretaría de Salud	0	4
8	Atención efectiva en salud mental y al consumidor de sustancias psicoactivas	Gestión de estrategias ante el departamento EAPB	Secretaría de Salud	0	1

## Articulación Nación-Territorio

No	PDET – Pilares	Iniciativas - Proyectos PDET -	Pactos estructurales	Pactos Transversales	ODS	Primera Infancia	Infancia	Adolescencia	Juventud	Adulto	Envejecimiento Humano y	Equidad de género	Víctimas	Reintegración /	Personas con discapacidad	Indígenas	Afrodescendientes	Familia	LGTBI
1	Salud Rural	Adaptar, socializar, Implementar y evaluar el impacto de la política pública de prevención del consumo de sustancias psicoactivas, desde un enfoque de derechos humanos y salud pública para el área rural y rural dispersa del municipio de San José del Guaviare	Pacto por la equidad		OBJETIVO 3: SALUD Y BIENESTAR	SI	SI	SI	SI	SI	SI	SI	SI	SI	SI	SI	SI	SI	SI
2	NO APLICA	NO APLICA	Pacto por la equidad		OBJETIVO 3: SALUD Y BIENESTAR	SI	SI	SI	SI	NO	NO	SI	SI	SI	SI	SI	SI	SI	SI
3	NO APLICA	NO APLICA	Pacto por la equidad		OBJETIVO 3: SALUD Y BIENESTAR	SI	SI	SI	NO	NO	NO	SI	SI	SI	SI	SI	SI	SI	SI
4	Salud Rural	Adaptar, socializar, Implementar y evaluar el impacto de la política pública de prevención del consumo de sustancias psicoactivas, desde un enfoque de derechos humanos y salud pública para el área rural y rural dispersa del municipio de San José del Guaviare	Pacto por la equidad		OBJETIVO 3: SALUD Y BIENESTAR	NO	NO	NO	NO	NO	NO	NO	NO	NO	NO	NO	NO	NO	NO

No	PDET – Pílares	Iniciativas - Proyectos PDET -	Pactos estructurales	Pactos Transversales	ODS	Primera Infancia	Infancia	Adolescencia	Juventud	Adulto	Envejecimiento Humano y Equidad de género	Víctimas	Reintegración /	Personas con discapacidad	Indígenas	Afrodescendientes	Familia	LGTBI
5	Salud Rural	Adaptar, socializar, Implementar y evaluar el impacto de la política pública de prevención del consumo de sustancias psicoactivas, desde un enfoque de derechos humanos y salud pública para el área rural y rural dispersa del municipio de San José del Guaviare	Pacto por la equidad		OBJETIVO 3: SALUD Y BIENESTAR	SI	SI	SI	SI	SI	SI	SI	SI	SI	SI	SI	SI	SI
6	NO APLICA	NO APLICA	Pacto por la equidad		OBJETIVO 3: SALUD Y BIENESTAR	NO	NO	NO	SI	SI	SI	SI	SI	SI	SI	SI	SI	SI
7	Salud Rural	Contratar Talento Humano en Salud, para realización de brigadas en las unidades móviles, beneficiando la población indígena y campesina rural y rural dispersa del municipio de San José del Guaviare	Pacto por la equidad		OBJETIVO 3: SALUD Y BIENESTAR	SI	SI	SI	SI	SI	SI	SI	SI	SI	SI	NO	SI	SI
8	Salud Rural	Adaptar, socializar, Implementar y evaluar el impacto de la política pública de prevención del consumo de sustancias psicoactivas, desde un enfoque de derechos humanos y salud pública para el área rural y rural dispersa del municipio de San José del Guaviare	Pacto por la equidad		OBJETIVO 3: SALUD Y BIENESTAR	NO	NO	NO	NO	NO	NO	NO	NO	NO	NO	NO	NO	NO

## Seguridad alimentaria y nutricional

### Indicadores de Bienestar:

Indicador	Tipo de valor	Línea Base	Año Base	Fuente	Meta Cuatrienio
Porcentaje de exceso de peso en adolescentes y escolares	Porcentaje	30,9	2018	SISVAN	30,7
Porcentaje de lactancia materna exclusiva en menores de seis (6) meses	Porcentaje	4,42	2018	SISVAN	5
Porcentaje de nacidos vivos a término con bajo peso al nacer	Porcentaje	1,85	2017	SISPRO	1,5
Prevalencia de desnutrición aguda en menores de 5 años	Porcentaje	3,7	2018	SISVAN	3
Prevalencia de desnutrición aguda en menores de 5 años	Porcentaje	8,8	2018	SISVAN	7
Tasa de mortalidad por desnutrición en menores de 5 años (por cada 100.000)	tasa X 100.000	0	2017	SISPRO	0
Niños y niñas con valoración de su estado nutricional	Número	9453	2018	SISVAN	15000

### Metas Producto

No	Producto	Meta – Producto	Fuente-Responsable	Línea Base	Meta Cuatrienio
1	Alianza por la seguridad alimentaria y nutricional.	Implementar una alianza por la seguridad alimentaria y nutricional	Secretaría de Salud / SDPA	0	1
2	Banco de alimentos interinstitucional	Un banco de alimentos creado	Secretaría de Salud / Secretaría Administrativa / SDPA	0	1
3	Plan intercultural de seguridad alimentaria y nutricional del pueblo Jiw y Nukak.	Plan intercultural dinamizado e implementado	Secretaría de Salud / Secretaría Administrativa / SDPA	1	1



No	Producto	Meta – Producto	Fuente-Responsable	Línea Base	Meta Cuatrienio
4	Fortalecer el sistema de vigilancia Alimentaria y Nutricional	Sistema de vigilancia Alimentaria y Nutricional	Secretaría de Salud	1	1
5	Ruta de atención a niños, niñas menores de cinco años con desnutrición	Ruta de atención diferencial implementada	Secretaría de Salud	1	1
6	Adoptar la Ruta de atención para población con Exceso de peso.	Adoptar la Ruta de atención para población con Exceso de peso.	Secretaría de Salud	0	1

## Articulación Nación-Territorio

No	PDET - Pilares	Iniciativas - Proyectos PDET -	Pactos estructurales	Pactos Transversales	ODS	Primera Infancia	Infancia	Adolescencia	Juventud	Adulto	Envejecimiento Humano y vejez	Equidad de género	Víctimas	Reintegración / Reincorporación	Personas con discapacidad	Indígenas	Afrodendientes	Familia	LGTBI
1	Derecho a la Alimentación	Implementar proyectos de huertas caseras en los resguardos y veredas del municipio de San José del Guaviare	Pacto por la equidad		OBJETIVO 3: SALUD Y BIENESTAR	SI	SI	SI	SI	SI	SI	SI	SI	SI	SI	SI	SI	SI	SI
2	Derecho a la Alimentación	Adquirir equipos para la conservación y almacenamiento de alimentos para las familias campesinas e indígenas de San José del Guaviare, de acuerdo al entorno en el que se encuentra.	Pacto por la equidad		OBJETIVO 3: SALUD Y BIENESTAR	SI	SI	SI	SI	SI	SI	SI	SI	SI	SI	SI	SI	SI	SI
3	NO APLICA	NO APLICA	Pacto por la equidad		OBJETIVO 3: SALUD Y BIENESTAR	SI	SI	SI	SI	SI	SI	NO	NO	NO	NO	SI	NO	NO	NO
4	NO APLICA	NO APLICA	Pacto por la equidad		OBJETIVO 3: SALUD Y BIENESTAR	SI	SI	SI	SI	SI	SI	SI	SI	SI	SI	SI	SI	SI	SI
5	NO APLICA	NO APLICA	Pacto por la equidad		OBJETIVO 3: SALUD Y BIENESTAR	SI	SI	NO	NO	NO	NO	NO	SI	SI	SI	SI	SI	NO	NO
6	NO APLICA	NO APLICA	Pacto por la equidad		OBJETIVO 3: SALUD Y BIENESTAR	SI	SI	SI	SI	SI	SI	SI	SI	SI	SI	SI	SI	SI	SI

## Sexualidad saludable y responsable

### Indicadores de Bienestar:

Indicador	Tipo de valor	Línea Base	Año Base	Fuente	Meta Cuatrienio
Porcentaje de nacidos vivos con 4 o más controles prenatales	Porcentaje	67,14	2017	SISPRO	70,14
Tasa de fecundidad específica en mujeres adolescentes de 15 a 19 años	Tasa X 10.000	64,01	2017	SISPRO	54,2
Tasa de incidencia de sífilis congénita	incidencia por 1000	3,23	2017	SIVIGILA	0,5
Tasa específica de fecundidad en adolescentes de 10 a 14 años (por cada mil mujeres de 10 a 14 años).	Tasa X 10.000	5,13	2017	SISPRO	4,01
Razón de mortalidad materna (por cada 100.000 nacidos vivos)	razón por 100.000 Nacidos Vivos	0		SISPRO	0



Indicador	Tipo de valor	Línea Base	Año Base	Fuente	Meta Cuatrienio
Porcentaje de mujeres de 15 a 19 años (unidas y no unidas) con actividad sexual reciente que usan métodos anticonceptivos modernos	Porcentaje	83,6	2015	Encuesta Nacional de Demografía y Salud -ENDS- Años 2005, 2010 y 2015.	90

### Metas Producto:

No	Producto	Meta – Producto	Fuente-Responsable	Línea Base	Meta Cuatrienio
1	Programa de prevención de embarazos en adolescentes y jóvenes.	Programa de prevención implementada	Secretaría de Salud / Secretaría Administrativa	0	1
2	Programa de salud materna y de la mujer.	Programa de salud materna y de la mujer implementado	Secretaría de Salud / Secretaría Administrativa	0	1
3	Rutas atención integral a las víctimas de violencia doméstica y sexual, con sistemas adecuados de asesoría y referencia y mecanismos de vigilancia en salud pública	Rutas de atención integral implementadas	Secretaría de Salud / Secretaría Administrativa	0	1
4	Plan de acción de "sexualidad saludable y responsable"	Plan de acción formulado e implementado	Secretaría de Salud	0%	100%

### Articulación Nación-Territorio:

No	PDET - Pilares	Iniciativas - Proyectos PDET -	Pactos estructurales	Pactos Transversales	ODS	Primera Infancia	Infancia	Adolescencia	Juventud	Adulto	Envejecimiento Humano y vejez	Equidad de género	Víctimas	Reintegración / Reinserción	Personas con discapacidad	Indígenas	Afrodendientes	Familia	LGTBI
1	NO APLICA	NO APLICA	Pacto por la equidad	NO APLICA	OBJETIVO 3: SALUD Y BIENESTAR	NO	SI	SI	SI	NO	NO	SI	SI	SI	SI	SI	SI	NO	SI
2	NO APLICA	NO APLICA	Pacto por la equidad	NO APLICA	OBJETIVO 3: SALUD Y BIENESTAR	SI	SI	NO	SI	SI	NO	SI	SI	SI	SI	SI	SI	NO	NO
3	NO APLICA	NO APLICA	Pacto por la equidad	NO APLICA	OBJETIVO 3: SALUD Y BIENESTAR	NO	NO	NO	SI	SI	SI	SI	SI	SI	SI	SI	SI	SI	SI
4	NO APLICA	NO APLICA	Pacto por la equidad	NO APLICA	OBJETIVO 3: SALUD Y BIENESTAR	NO	NO	SI	SI	SI	SI	SI	SI	SI	SI	SI	SI	SI	SI

### Vida saludable y condiciones transmisibles

#### Indicadores de Bienestar:

Indicador	Tipo de valor	Línea Base	Año Base	Fuente	Meta Cuatrienio
Incidencia de malaria	Por 1000	9,5	2017	SIVIGILA	9,5
Incidencia de tuberculosis	por 100.000	59,9	2017	SIVIGILA	43
Letalidad por dengue	Porcentaje	0	2017	SISPRO	0
Tasa de mortalidad en niños menores de cinco (5) años por enfermedad diarreica aguda (EDA) (por cada 1.000 nacidos vivos)	Tasa X 1000 nacidos vivos	0	2017	SISPRO	0



Indicador	Tipo de valor	Línea Base	Año Base	Fuente	Meta Cuatrienio
Tasa de mortalidad en niños menores de cinco (5) años por infección respiratoria aguda (IRA) (por cada 1.000 nacidos vivos)	Tasa X 1000 nacidos vivos	33,81	2017	SISPRO	20,47
Tasa de mortalidad en niños y niñas menores de 5 años	Tasa X 1000 nacidos vivos	14,01	2017	SISPRO	13,51
Tasa de mortalidad por malaria	Tasa X 1000 nacidos vivos	0	2017	SISPRO	0
Tasa de mortalidad infantil en menores de 1 año (ajustada)	Tasa X 1000 nacidos vivos	12,93	2017	SISPRO	11,13
Porcentaje niños y niñas de 1 año con vacunación de triple viral	Porcentaje	98,8	2018	PAIWEB	98

## Metas Producto

No	Producto	Meta – Producto	Fuente-Responsable	Línea Base	Meta Cuatrienio
1	Estrategia de gestión integrada para controlar la morbilidad por enfermedades transmitidas por vectores y Zoonosis.	Estrategias implementadas	Secretaría de Salud	1	1
2	Plan estratégico libre de tuberculosis	Plan estratégico implementado	Secretaría de Salud	0	1
3	Estrategia de seres de cuidado para prevenir las enfermedades prevalentes de la primera infancia e infancia.	Estrategia diseñada e implementada	Secretaría de Salud	0	1
4	Programa ampliado de inmunización PAI	Implementar el PAI con sus 12 componentes	Secretaría de Salud	1	1

## Articulación Nación-Territorio:

No	PDET - Pilares	Iniciativas - Proyectos PDET -	Pactos estructurales	Pactos Transversales	ODS	Primera infancia	Infancia	Adolescencia	Juventud	Adulto	Envejecimiento	Equidad de género	Victimas	Reintegración / Reconciliación	Personas con discapacidad	Indígenas	Afrodendientes	Familia	LGTBI
1	NO APLICA	NO APLICA	Pacto por la equidad	NO APLICA	OBJETIVO 3: SALUD Y BIENESTAR	NO	NO	NO	NO	SI	SI	NO	NO	SI	NO	NO	NO	NO	NO
2	NO APLICA	NO APLICA	Pacto por la equidad	NO APLICA	OBJETIVO 3: SALUD Y BIENESTAR	SI	SI	SI	SI	SI	SI	SI	SI	SI	SI	SI	SI	SI	SI
3	NO APLICA	NO APLICA	Pacto por la equidad	NO APLICA	OBJETIVO 3: SALUD Y BIENESTAR	SI	SI	NO	NO	NO	NO	SI	SI	SI	SI	SI	SI	SI	NO
4	NO APLICA	NO APLICA	Pacto por la equidad	NO APLICA	OBJETIVO 3: SALUD Y BIENESTAR	SI	NO	NO	NO	NO	NO	NO	SI	SI	SI	SI	SI	SI	NO

## Promoción social en salud

### Indicadores de Bienestar:

Indicador	Tipo de valor	Línea Base	Año Base	Fuente	Meta Cuatrienio
Tasa de mortalidad en niños y niñas menores de 5 años	Tasa X 1000 nacidos vivos	14,01	2017	SISPRO	13,51
Líneas base establecidas en relación a la morbilidad evitable en niños, niñas entre (6 a 12) y adolescentes. (13 a 17)	Numero	SD	SD	Secretaria de Salud Municipal	2
Tasa de violencia contra persona Adulto Mayor	Numero	37,8	2016	ENSIN	35
Porcentaje de mujeres de 13 a 49 años, actualmente o alguna vez unidas, que reportaron algún tipo de violencia.	Porcentaje	64,9	2016	ENSIN	54
Levantar la línea base del porcentaje de poblaciones vulnerables con barreras de acceso a los servicios	Numero	SD	2019	Secretaria de Salud Municipal	1

### Metas Producto:

No	Producto	Meta – Producto	Fuente-Responsable	Línea Base	Meta Cuatrienio
1	Rutas integrales de atención dirigidas a población vulnerable. (Discapacidad, víctimas de violencia sexual, étnicas)	Número de rutas diseñadas	Secretaría de Salud	0	3
2	Ruta integral de atención RIA para la materialización de las realizaciones de derechos, específicas y especializadas para atender situaciones de vulnerabilidad, vulneración y restablecimiento de derechos, e niños, niñas y adolescentes.	Diseñar e Implementar rutas integrales de atención (RIA)	Secretaría de Salud / Secretaría Administrativa	0	1
3	Plan de acción de la política de envejecimiento humano y vejez.	Formulación e implementar del plan de acción de la política de envejecimiento humano y vejez.	Secretaría de Salud / Secretaría Administrativa	0	1
4	Ruta de Atención Psicosocial y Salud Integral a Víctimas	Ruta de Atención implementada	Secretaría de Salud / Secretaría Administrativa	1	1





## Articulación Nación-Territorio:

No	PDET - Pilares	Iniciativas - Proyectos PDET -	Pactos estructurales	Pactos Transversales	ODS	Primera Infancia	Infancia	Adolescencia	Juventud	Adulto	Envejecimiento Humano y vejez	Equidad de género	Victimas	Reintegración / Reincorporación	Personas con discapacidad	Indígenas	Afrodendientes	Familia	LGTBI
1	Derecho a la Alimentación	Implementar el lineamiento y la ruta integral de atención a la desnutrición infantil aguda, moderada y severa, en niños y niñas menores de 5 años de comunidad campesina, afros e indígenas del Municipio de San José del Guaviare.	Pacto por la equidad	NO APLICA	OBJETIVO 3: SALUD Y BIENESTAR	NO	SI	SI	SI	SI	SI	SI	SI	SI	SI	SI	NO	NO	NO
2	Derecho a la Alimentación	Implementar el lineamiento y la ruta integral de atención a la desnutrición infantil aguda, moderada y severa, en niños y niñas menores de 5 años de comunidad campesina, afros e indígenas del Municipio de San José del Guaviare.	Pacto por la equidad	NO APLICA	OBJETIVO 3: SALUD Y BIENESTAR	SI	SI	SI	SI	NO	NO	SI	SI	SI	SI	SI	SI	SI	SI
3	NO APLICA	NO APLICA	Pacto por la equidad	NO APLICA	OBJETIVO 3: SALUD Y BIENESTAR	NO	NO	NO	NO	NO	SI	SI	SI	SI	SI	SI	SI	NO	SI
4	Derecho a la Alimentación	Implementar el lineamiento y la ruta integral de atención a la desnutrición infantil aguda, moderada y severa, en niños y niñas menores de 5 años de comunidad campesina, afros e indígenas del Municipio de San José del Guaviare.	Pacto por la equidad	NO APLICA	OBJETIVO 3: SALUD Y BIENESTAR	NO	NO	NO	NO	SI	SI	SI	SI	SI	SI	SI	SI	NO	SI

### 3.2.5 Programa: Salud Pública en Emergencias y Desastres

#### Objetivo y alcance del Programa

Promover la gestión de riesgo de desastres, con el fin de garantizar la protección de las personas, colectividades y el ambiente, para educar, prevenir, enfrentar y manejar situaciones de urgencia, de emergencia o de desastres, así como aumentar la capacidad de resiliencia y recuperación de las comunidades, aportando a la seguridad sanitaria y al mejoramiento de las condiciones de vida y salud de la población.

#### Indicadores de Bienestar

Indicador	Tipo de valor	Línea Base	Año Base	Fuente	Meta Cuatrienio
Tasa de mortalidad por emergencias y desastres	Numérico	0	2018	SISPRO	0

#### Metas Producto

No	Producto	Meta – Producto	Fuente-Responsable	Línea Base	Meta Cuatrienio
1	Estrategia de Respuesta de salud frente a emergencias, garantizándola efectividad de su atención	Formular e implementar una estrategia	Secretaría de Salud / Secretaría de Planeación	0	1

#### Articulación Nación-Territorio

No	PDET - Pilares	Iniciativas - Proyectos PDET -	Pactos estructurales	Pactos Transversales	ODS	Primera Infancia	Infancia	Adolescencia	Juventud	Adulto	Envejecimiento Humano y vejez	Equidad de género	Víctimas	Reintegración / Reinserción	Personas con discapacidad	Indígenas	Afrodescendientes	Familia	LGTBI
1	NO APLICA	NO APLICA	Pacto por la equidad		OBJETIVO 3: SALUD Y BIENESTAR	SI	SI	SI	SI	SI	SI	SI	SI	SI	SI	SI	SI	SI	SI

### 3.2.6 Programa: Gobernanza y Gobernabilidad para la Salud

#### Objetivo y alcance del subprograma

Fortalecer la rectoría de la secretaria de Salud Municipal y la gobernanza dentro del Sistema General de Seguridad Social en Salud.

El programa logrará fortalecer la gobernanza en el municipio de San José del Guaviare, a través de la integración y articulación de las instituciones y agentes del Sistema General de Seguridad Social en Salud, identificando las prioridades que requieren ser atendidas en el corto plazo y que se realizan mediante compromiso interinstitucional y comunitario.

#### Indicadores de Bienestar

Indicador	Tipo de valor	Línea Base	Año Base	Fuente	Meta Cuatrienio
Percepción de acceso a los servicios de salud	NUMERO	1,1	2019	SISPRO	1,1
Coordinar y articular el diseño de proyectos, planes, políticas y programas que atiendan efectivamente las necesidades sectoriales y territoriales en salud	Porcentaje	SD	2019	Secretaria de Salud Municipal	100

#### Metas Producto

No	Producto	Meta – Producto	Fuente-Responsable	Línea Base	Meta Cuatrienio
1	Política de participación social en salud.	Un Plan de asistencia técnica actores del SGSSS para la implementación de la política	Secretaría de Salud	0	1
2	Plan de asistencia técnica en procesos de calidad y humanización	Implementación del Plan de asistencia técnica a Instituciones prestadores de servicios de salud en procesos de calidad y humanización.	Secretaría de Salud	0	1
3	comités de participación comunitaria en salud operando	Conformación de comités de participación comunitaria en salud	Secretaría de Salud	0	1
4	Fortalecimiento de las Veedurías ciudadanas a los proyectos de salud.	Creación de veedurías ciudadanas	Secretaría de Salud	1	3
5	Comités, Mesas del sector de salud	Comités, Mesas del sector de salud operando	Secretaría de Salud	12	12
6	Rendición de cuentas	Número de rendiciones de cuentas realizada	Secretaría de Salud	4	4
7	Estrategia de comunicación e información en procesos de participación en temas de interés en salud y el derecho de salud.	Estrategia diseñar e implementada	Secretaría de Salud	1	1
8	Fortalecimientos de los comités de salud de las juntas de Acción Comunal	Número de comités fortalecidos	Secretaría de Salud / Secretaría Administrativa / Secretaría de Planeación	SD	40
9	Fortalecimiento del Sistema de Vigilancia en salud Pública.	Sistema de vigilancia en salud pública operando	Secretaría de Salud	1	1
10	Monitoreo y control a las EPS	Número de Auditoria a las EPS de los regímenes subsidiado y contributivo.	Secretaría de Salud	8	8
11	Plan de Acción para la implementación del Modelo de Acción Integral Territorial- MAITE.	Un plan de acción elaborado e implementado	Secretaría de Salud	0	50%
12	Plan de salud territorial.	Plan de salud territorial implementado	Secretaría de Salud	ND	80%
13	Plan de asistencia técnica actores del SGSSS, de acuerdo a las competencias del Municipio.	Plan de asistencia técnica implementado	Secretaría de Salud	0	100%
14	Caracterización de la población laboral vulnerable del sector informal de la economía, sus condiciones de salud, y los riesgos propios de sus actividades económicas.	Una Caracterización de la población	Secretaría de Salud	0	1

## Articulación Nación-Territorio

No	PDET - Pílares	Iniciativas - Proyectos PDET	Pactos estructurales	Pactos Transversales	ODS	Primera Infancia	Infancia	Adolescencia	Juventud	Adulto	Envejecimiento Humano y vejez	Equidad de género	Víctimas	Reintegración / Reinserción	Personas con discapacidad	Indígenas	Afrodendientes	Familia	LGTBI
1	NO APLICA	NO APLICA	Pacto por la equidad	NO APLICA	OBJETIVO 3: SALUD Y BIENESTAR	NO	NO	NO	NO	NO	NO	NO	NO	NO	NO	NO	NO	NO	NO
2	NO APLICA	NO APLICA	Pacto por la equidad	NO APLICA	OBJETIVO 3: SALUD Y BIENESTAR	NO	NO	NO	NO	SI	SI	SI	SI	SI	SI	SI	SI	SI	SI
3	Reconciliación Convivencia y Paz	Crear y fortalecer los comités de veeduría veredales para hacer seguimiento y control a la ejecución eficiente y eficaz de los recursos de los proyectos en las veredas de San José del Guaviare.	Pacto por la equidad	NO APLICA	OBJETIVO 3: SALUD Y BIENESTAR	NO	NO	NO	SI	SI	SI	SI	SI	SI	SI	SI	SI	SI	SI
4	Reconciliación Convivencia y Paz	Crear y fortalecer los comités de veeduría veredales para hacer seguimiento y control a la ejecución eficiente y eficaz de los recursos de los proyectos en las veredas de San José del Guaviare.	Pacto por la equidad	NO APLICA	OBJETIVO 3: SALUD Y BIENESTAR	NO	NO	NO	SI	SI	SI	SI	SI	SI	SI	SI	SI	SI	SI
5	Reconciliación Convivencia y Paz	Crear y fortalecer los comités de veeduría veredales para hacer seguimiento y control a la ejecución eficiente y eficaz de los recursos de los proyectos en las veredas de San José del Guaviare.	Pacto por la equidad	NO APLICA	OBJETIVO 3: SALUD Y BIENESTAR	NO	NO	NO	SI	SI	SI	SI	SI	SI	SI	SI	SI	SI	SI
6	NO APLICA	NO APLICA	Pacto por la equidad	NO APLICA	OBJETIVO 3: SALUD Y BIENESTAR	NO	NO	NO	SI	SI	SI	SI	SI	SI	SI	SI	SI	SI	SI
7	NO APLICA	NO APLICA	Pacto por la equidad	NO APLICA	OBJETIVO 3: SALUD Y BIENESTAR	NO	NO	NO	SI	SI	SI	SI	SI	SI	SI	SI	SI	SI	SI
8	NO APLICA	NO APLICA	Pacto por la equidad	NO APLICA	OBJETIVO 3: SALUD Y BIENESTAR	NO	NO	NO	SI	SI	SI	SI	SI	SI	SI	SI	SI	SI	SI
9	NO APLICA	NO APLICA	Pacto por la equidad	NO APLICA	OBJETIVO 3: SALUD Y BIENESTAR	NO	NO	NO	SI	SI	SI	SI	SI	SI	SI	SI	SI	SI	SI



No	PDET - Pilares	Iniciativas - Proyectos PDET	Pactos estructurales	Pactos Transversales	ODS	Primera Infancia	Infancia	Adolescencia	Juventud	Adulto	Envejecimiento Humano y vejez	Equidad de género	Víctimas	Reintegración / Reinserción	Personas con discapacidad	Indígenas	Afrodescendientes	Familia	LGTBI
10	NO APLICA	NO APLICA	Pacto por la equidad	NO APLICA	OBJETIVO 3: SALUD Y BIENESTAR	NO	NO	NO	SI	SI	SI	SI	SI	SI	SI	SI	SI	SI	SI
11	NO APLICA	NO APLICA	Pacto por la equidad	NO APLICA	OBJETIVO 3: SALUD Y BIENESTAR	NO	NO	NO	SI	SI	SI	SI	SI	SI	SI	SI	SI	SI	SI
12	NO APLICA	NO APLICA	Pacto por la equidad	NO APLICA	OBJETIVO 3: SALUD Y BIENESTAR	NO	NO	NO	SI	SI	SI	SI	SI	SI	SI	SI	SI	SI	SI
13	NO APLICA	NO APLICA	Pacto por la equidad	NO APLICA	OBJETIVO 3: SALUD Y BIENESTAR	NO	NO	NO	SI	SI	SI	SI	SI	SI	SI	SI	SI	SI	SI
14	NO APLICA	NO APLICA	Pacto por la equidad	NO APLICA	OBJETIVO 3: SALUD Y BIENESTAR	NO	NO	NO	SI	SI	SI	SI	SI	SI	SI	SI	SI	SI	SI

### 3.2.7 Programa: Deporte Y Recreación, Con Oportunidad Y Progreso Para Todos

#### Objetivo y alcance del Programa

Generar una cultura de recreación , deporte, actividad física, hábitos y estilos de vida saludable y desarrollo deportivo en el municipio; a través de la práctica del ejercicio, la Educación Física, la Recreación, el aprovechamiento del tiempo libre, el Deporte formativo, el deporte social comunitario y el fortalecimiento de los organismos del deporte asociado a nivel municipal; con el fin de disminuir el sedentarismo, cimentar el deporte a través de la iniciación y la formación, con unas organizaciones deportivas sostenibles, con miras al desarrollo deportivo, formativo, recreativo, de altos logros y mantener una oferta en recreación programática incluyente para todos los sectores y segmentos poblacionales en condiciones adecuadas y en espacios deportivos apropiados.

Este programa tiene como propuesta estructural el fomento del buen uso del tiempo libre y la adopción de estilos de vida saludable para todos los grupos poblacionales del municipio, lo cual redundará en la generación de mayores y mejores espacios de integración y

convivencia. En tal sentido, la ampliación y recuperación de espacios deportivos y recreativos, también mejorará el paisaje urbano y, por consiguiente, la percepción del visitante acerca de la ciudad.

## Indicadores de Bienestar

Indicador	Tipo de valor	Línea Base	Año Base	Fuente	Meta Cuatrienio
Población que realiza actividad física en su tiempo libre	Número	10268	2019	IMDES	15000
Número de clubes deportivos fortalecidos	Número	3	2019	IMDES	10

## Metas Producto

No	Producto	Meta – Producto	Fuente-Responsable	Línea Base	Meta Cuatrienio
1	Servicio de mantenimiento a la infraestructura deportiva	Infraestructura deportiva mantenida	IMDES	8	12
2	Servicio de organización de eventos deportivos comunitarios en el área urbana y rural	Eventos deportivos comunitarios realizados con el aval del Instituto Nacional de Deporte.	IMDES	20	50
3	Servicio de promoción de la actividad física, la recreación y el deporte	establecimientos educativos vinculados al programa Supérate-Intercolegiados y realizar festivales escolares	IMDES	12	15
4	Servicio de promoción de la actividad física, la recreación y el deporte	Personas atendidas por los programas de recreación, deporte social comunitario, actividad física y aprovechamiento del tiempo libre	IMDES / Salud	10268	15000
5	Fortalecimiento y apoyo de los procesos formativos en las distintas disciplinas deportivas que se llevan a cabo en el municipio	numero de deportistas vinculados a los procesos de Deporte Formativo	IMDES	450	4000
6	Fortalecimiento y acompañamiento de clubes deportivos y adaptados	fortalecimiento y apoyo a través de capacitaciones	IMDES	3	10
7	Implementos deportivos entregados a clubes deportivos activos y organizaciones deportivas municipales	Kits deportivos entregados	IMDES	0	40
8	Realización, acompañamiento y apoyo de eventos deportivos convencionales y adaptados	numero de eventos deportivos realizados y acompañados	IMDES	10	40
9	Proyecto para la construcción de espacios deportivos, recreativos y culturales en el área urbana y rural	Programas, proyectos e iniciativas formulados, gestionados e implementados	Secretaria de planeación / IMDES	0	6

## Articulación Nación-Territorio

No	PDET - Pilares	Iniciativas - Proyectos PDET -	Pactos estructurales	Pactos Transversales	ODS	Primera Infancia	Infancia	Adolescencia	Juventud	Adulto	Envejecimiento Humano y vejez	Equidad de género	Víctimas	Reintegración / Reinserción	Personas con discapacidad	Indígenas	Atrocesidades	Familia	LGTBI
1	NO APLICA	NO APLICA	Pacto por la equidad	Pacto por una gestión pública eficiente y de servicio al ciudadano	OBJETIVO 3: SALUD Y BIENESTAR OBJETIVO 16: PAZ, JUSTICIA E INSTITUCIONES SÓLIDAS	SI	SI	SI	SI	SI	SI	SI	SI	SI	SI	SI	SI	SI	SI



No	PDET - Pilares	Iniciativas - Proyectos PDET -	Pactos estructurales	Pactos Transversales	ODS	Primera Infancia	Infancia	Adolescencia	Juventud	Adulto	Envejecimiento Humano y vejez	Equidad de género	Víctimas	Reintegración / Reinserción	Personas con discapacidad	Indígenas	Afrodescendientes	Familia	LGTBI
2	NO APLICA	NO APLICA	Pacto por la equidad	Pacto por la protección y promoción de nuestra cultura y desarrollo de la economía naranja	OBJETIVO 3: SALUD Y BIENESTAR OBJETIVO 16: PAZ, JUSTICIA E INSTITUCIONES SÓLIDAS	NO	SI	SI	SI	SI	SI	SI	SI	SI	SI	SI	SI	SI	SI
3	NO APLICA	NO APLICA	Pacto por la equidad	Pacto por una gestión pública eficiente y de servicio al ciudadano	OBJETIVO 3: SALUD Y BIENESTAR OBJETIVO 16: PAZ, JUSTICIA E INSTITUCIONES SÓLIDAS	NO	SI	SI	SI	SI	SI	SI	SI	SI	SI	SI	SI	SI	SI
4	Educación Rural	Contratar personal profesional en cultura. Danza, recreación, deporte y otras disciplinas encaminadas a la economía naranja, en las escuelas rurales para una formación complementaria de los estudiantes y población en general y la integración comunitaria de las familias de San José del Guaviare.	Pacto por la equidad	Pacto por una gestión pública eficiente y de servicio al ciudadano	OBJETIVO 3: SALUD Y BIENESTAR OBJETIVO 16: PAZ, JUSTICIA E INSTITUCIONES SÓLIDAS	NO	SI	SI	SI	SI	SI	SI	SI	SI	SI	SI	SI	SI	SI
5	Educación Rural	Contratar personal profesional en cultura. Danza, recreación, deporte y otras disciplinas encaminadas a la economía naranja, en las escuelas rurales para una formación complementaria de los estudiantes y población en general y la integración comunitaria de las familias de San José del Guaviare	Pacto por la equidad	Pacto por una gestión pública eficiente y de servicio al ciudadano	OBJETIVO 3: SALUD Y BIENESTAR OBJETIVO 16: PAZ, JUSTICIA E INSTITUCIONES SÓLIDAS	NO	SI	SI	SI	SI	SI	SI	SI	SI	SI	SI	SI	SI	SI
6	Educación Rural	Contratar personal profesional en cultura. Danza, recreación, deporte y otras disciplinas encaminadas a la economía naranja, en las escuelas rurales para una formación complementaria de los estudiantes y población en general y la integración comunitaria de las familias de San José del Guaviare	Pacto por la equidad	Pacto por una gestión pública eficiente y de servicio al ciudadano	OBJETIVO 3: SALUD Y BIENESTAR OBJETIVO 16: PAZ, JUSTICIA E INSTITUCIONES SÓLIDAS	NO	SI	SI	SI	SI	SI	SI	SI	NO	SI	SI	SI	SI	SI
7	NO APLICA	NO APLICA	Pacto por la equidad	Pacto por una gestión pública eficiente y de servicio al ciudadano	OBJETIVO 3: SALUD Y BIENESTAR OBJETIVO 16: PAZ, JUSTICIA E INSTITUCIONES SÓLIDAS	NO	SI	SI	SI	SI	SI	SI	SI	NO	SI	SI	SI	SI	SI
8	NO APLICA	NO APLICA	Pacto por la equidad	Pacto por una gestión pública eficiente y de servicio al ciudadano	OBJETIVO 3: SALUD Y BIENESTAR OBJETIVO 16: PAZ, JUSTICIA E INSTITUCIONES SÓLIDAS	NO	SI	SI	SI	SI	SI	SI	SI	SI	SI	SI	SI	SI	SI
9	Educación Rural	Construir infraestructura deportiva y recreativa donde se requiera según estudio técnico previo, en la zona rural del Municipio de San José del Guaviare.	Pacto por la equidad		OBJETIVO 3: SALUD Y BIENESTAR OBJETIVO 16: PAZ, JUSTICIA E INSTITUCIONES SÓLIDAS	SI	SI	SI	SI	SI	SI	SI	SI	SI	SI	SI	SI	SI	SI



### 3.2.8 Programa: Vivienda, Agua Potable y Saneamiento Básico, con Oportunidad y Progreso para Todos

#### Objetivo y alcance del Programa

- Gestionar, construir y mejorar vivienda urbana y rural en condiciones dignas para nuestras comunidades.
- Gestionar, construir, ampliar y mantener soluciones de infraestructura que garanticen el acceso a agua potable y saneamiento básico.

La garantía de acceso a una vivienda digna para la población con menos oportunidades y con mayor déficit cuantitativo y cualitativo, contribuye a mejorar la calidad de vida y una mayor equidad social. Es por esto, que la administración impulsará soluciones para un hogar digno, en condiciones plenas, con acceso a oportunidades y al desarrollo humano integral de cada uno de sus habitantes.

Igualmente, se propiciarán estrategias que permitan promover proyectos de mejoramiento de acueducto, saneamiento básico, y obras complementarias de urbanismo y equipamiento urbano, todo esto con el fin de garantizar soluciones integrales que contribuyan al fortalecimiento de entornos más saludables y al desarrollo social y económico de la población.

#### Indicadores de Bienestar

Indicador	Tipo de valor	Línea Base	Año Base	Fuente	Meta Cuatrienio
Déficit de vivienda cuantitativo	Porcentaje	28,33	SD	DANE CENSO 2005	26,29
Déficit de vivienda cualitativo	Porcentaje	58,46	SD	DANE CENSO 2005	57,95
Índice de riesgo de la calidad del agua para consumo humano (irca)	Porcentaje	0,954	2018	EMPOAGUAS E.S.P	0,900
Personas con acceso a agua potable	Porcentaje	84,5	2018	EMPOAGUAS E.S.P	88
Continuidad del servicio urbano de agua (hr/día)	Númérico	23,1	2018	EMPOAGUAS E.S.P	23,5
Personas con acceso a una solución de alcantarillado	Porcentaje	65,9	2018	EMPOAGUAS E.S.P	80

#### Metas Producto

No	Producto	Meta – Producto	Fuente- Responsable	Línea Base	Meta Cuatrienio
1	Viviendas de Interés Social urbanas construidas	Viviendas de Interés Prioritario urbanas construidas	Secretaría de Obras Públicas	59	209
2	Gestión y construcción de vivienda de interés social en zona rural	Numero de vivienda rurales gestionadas y construidas	Secretaría de Obras Públicas	0	70
3	Gestionar el Mantenimiento de vivienda	Gestión en el número de viviendas con mantenimiento	Secretaría de Obras Públicas	0	200
4	Acueductos construidos	Plantas de tratamiento de agua potable construidas	Secretaría de Obras Públicas	0	3
5	Acueductos ampliados	Conexiones domiciliarias instaladas	Secretaría de Obras Públicas	540	1080
6	Acueductos ampliados	Metros lineales de Red de distribución ampliada	Secretaría de Obras Públicas	109477	114477
7	Mantenimiento de Unidades de tratamiento de agua potable en el área rural	Número de UTAPS con mantenimiento	Secretaría de Obras Públicas	15	15
8	Construcción de Unidades de tratamiento de agua potable en el área rural	Número de UTAPS construidas	Secretaría de Obras Públicas	15	18



No	Producto	Meta – Producto	Fuente- Responsable	Línea Base	Meta Cuatrienio
9	Proyecto de diseño e implementación de sistemas de captación de agua para los centros poblados y establecimientos educativos rurales del municipio	Programas, proyectos e iniciativas formulados, gestionados e implementados	Secretaría de Educación / Secretaría de Obras Públicas	0	1
10	Proyectos de Acueductos	Proyectos gestionados y ejecutados	Secretaría de Obras Públicas	0	2
11	Acueductos optimizados	Acueductos optimizados	Secretaría de Obras Públicas	0	3
12	Acueductos optimizados	Bocatomas optimizadas	Secretaría de Obras Públicas	0	3
13	Alcantarillados construidos	Plantas de tratamiento de aguas residuales construidas	Secretaría de Obras Públicas	0	3
14	Alcantarillados ampliados	Metros lineales Red de alcantarillado ampliada	Secretaría de Obras Públicas	78128	81128
15	Alcantarillados optimizados	Alcantarillados optimizados	Secretaría de Obras Públicas	0	1
16	Gestión y construcción de alcantarillados sanitarios	Alcantarillados sanitarios en el área rural gestionados y construidos	Secretaría de Obras Públicas	0	3
17	Gestión de un vehículo tipo Vactor	Vehículo tipo vactor gestionado	Secretaría de Obras Públicas	0	1
18	Sistemas de acueducto unifamiliar	Número de acueductos unifamiliares gestionados y/o construidos	Secretaría de Obras Públicas	0	50
19	Mantenimiento a las estaciones de bombeo	Jornadas de mantenimiento realizadas	Secretaría de Obras Públicas	5	8
20	Gestión del mantenimiento de canales de aguas lluvias en el área urbana y rural	Metros lineales de mantenimiento de canales de aguas lluvias	Secretaría de Obras Públicas	0	3500
21	Gestión de la construcción de canales de aguas lluvias en el área urbana y en los centros poblados de la zona rural	Metros lineales de construcción de canales de aguas lluvias	Secretaría de Obras Públicas	7970,37	12970,37
22	Unidades sanitarias con saneamiento básico construidas	Viviendas rurales beneficiadas con la construcción de unidades sanitarias	Secretaría de Obras Públicas	0	250
23	Subsidiar al 100% de usuarios de estratos 1, 2 y 3 de los servicios de acueducto, alcantarillado y aseo	Porcentaje de usuarios de estratos 1, 2 y 3 subsidiados	Secretaría de Obras Públicas	100	100
24	Transferencia de recursos al PDA	Porcentaje de recursos transferidos (según convenio 001 de 2009)	Secretaría de Obras Públicas	100	100

## Articulación Nación-Territorio

No	PDET - Pilares	Iniciativas - Proyectos PDET -	Pactos estructurales	Pactos Transversales	ODS	Primera Infancia	Infancia	Adolescencia	Juventud	Adulto	Envejecimiento Humano y	Equidad de género	Victimas	Reintegración /	Personas con	Indígenas	Atrocesidades	Familia	LGBTI
1	NO APLICA	NO APLICA	Pacto por la equidad	NO APLICA	OBJETIVO 1: FIN DE LA POBREZA OBJETIVO 3: SALUD Y BIENESTAR OBJETIVO 10: REDUCCIÓN DE LAS DESIGUALDADES OBJETIVO 11: CIUDADES Y COMUNIDADES SOSTENIBLES	✓	✓	✓	✓	✓	✓	✓	✓	NO	✓	✓	✓	✓	✓
2	Vivienda Agua Potable y Saneamiento	Implementar Programas de construcción de Vivienda Nueva para garantizar una vivienda digna a la población del área rural del Municipio de San José del Guaviare, Guaviare.	Pacto por la equidad	NO APLICA	OBJETIVO 1: FIN DE LA POBREZA OBJETIVO 3: SALUD Y BIENESTAR OBJETIVO 10: REDUCCIÓN DE LAS DESIGUALDADES OBJETIVO 11: CIUDADES Y COMUNIDADES SOSTENIBLES	✓	✓	✓	✓	✓	✓	✓	✓	✓	✓	✓	✓	✓	✓
3	Vivienda Agua Potable y Saneamiento	Implementar Programas de construcción de Vivienda Nueva para garantizar una vivienda digna a la población del área rural del Municipio de San José del Guaviare, Guaviare.	Pacto por la equidad	NO APLICA	OBJETIVO 1: FIN DE LA POBREZA OBJETIVO 3: SALUD Y BIENESTAR OBJETIVO 10: REDUCCIÓN DE LAS DESIGUALDADES OBJETIVO 11: CIUDADES Y COMUNIDADES SOSTENIBLES	✓	✓	✓	✓	✓	✓	✓	✓	✓	✓	✓	✓	✓	✓



No	PDET - Pilares	Iniciativas - Proyectos PDET -	Pactos estructurales	Pactos Transversales	ODS	Primera Infancia	Infancia	Adolescencia	Juventud	Adulto	Envejecimiento Humano y Equidad de género	Víctimas	Reintegración /	Personas con	Indígenas	Atroces	Familia	LGTB
4	Vivienda Agua Potable y Saneamiento	Diseñar y construir sistemas de acueducto para garantizar el acceso al agua potable las familias de los centros poblados y agrupaciones de vivienda del área rural del Municipio de San José del Guaviare, Guaviare	Pacto por la equidad	Pacto por la calidad y eficiencia de servicios públicos: agua y energía para promover la competitividad y el bienestar de todos  <b>Pacto Región Amazonía:</b> Desarrollo sostenible por una Amazonía viva	OBJETIVO 3: SALUD Y BIENESTAR OBJETIVO 6: AGUA LIMPIA Y SANEAMIENTO OBJETIVO 10: REDUCCIÓN DE LAS DESIGUALDADES OBJETIVO 11: CIUDADES Y COMUNIDADES SOSTENIBLES	✓	✓	✓	✓	✓	✓	✓	✓	✓	✓	✓	✓	✓
5	NO APLICA	NO APLICA	Pacto por la equidad	Pacto por la calidad y eficiencia de servicios públicos: agua y energía para promover la competitividad y el bienestar de todos  <b>Pacto Región Amazonía:</b> Desarrollo sostenible por una Amazonía viva	OBJETIVO 3: SALUD Y BIENESTAR OBJETIVO 6: AGUA LIMPIA Y SANEAMIENTO OBJETIVO 10: REDUCCIÓN DE LAS DESIGUALDADES OBJETIVO 11: CIUDADES Y COMUNIDADES SOSTENIBLES	✓	✓	✓	✓	✓	✓	✓	✓	✓	✓	✓	✓	✓
6	NO APLICA	NO APLICA	Pacto por la equidad	Pacto por la calidad y eficiencia de servicios públicos: agua y energía para promover la competitividad y el bienestar de todos	OBJETIVO 3: SALUD Y BIENESTAR OBJETIVO 6: AGUA LIMPIA Y SANEAMIENTO OBJETIVO 10: REDUCCIÓN DE LAS DESIGUALDADES OBJETIVO 11: CIUDADES Y COMUNIDADES SOSTENIBLES	✓	✓	✓	✓	✓	✓	✓	✓	✓	✓	✓	✓	✓
7	Vivienda Agua Potable y Saneamiento	Diseñar e implementar soluciones individuales para el acceso al agua potable para beneficiar a las familias de las zonas rurales dispersas del Municipio de San José del Guaviare, Guaviare	Pacto por la equidad	Pacto por la calidad y eficiencia de servicios públicos: agua y energía para promover la competitividad y el bienestar de todos  <b>Pacto Región Amazonía:</b> Desarrollo sostenible por una Amazonía viva	OBJETIVO 3: SALUD Y BIENESTAR OBJETIVO 6: AGUA LIMPIA Y SANEAMIENTO OBJETIVO 10: REDUCCIÓN DE LAS DESIGUALDADES OBJETIVO 11: CIUDADES Y COMUNIDADES SOSTENIBLES	✓	✓	✓	✓	✓	✓	✓	✓	✓	✓	✓	✓	✓
8	Vivienda Agua Potable y Saneamiento	Diseñar e implementar soluciones individuales para el acceso al agua potable para beneficiar a las familias de las zonas rurales dispersas del Municipio de San José del Guaviare, Guaviare	Pacto por la equidad	Pacto por la calidad y eficiencia de servicios públicos: agua y energía para promover la competitividad y el bienestar de todos  <b>Pacto Región Amazonía:</b> Desarrollo sostenible por una Amazonía viva	OBJETIVO 3: SALUD Y BIENESTAR OBJETIVO 6: AGUA LIMPIA Y SANEAMIENTO OBJETIVO 10: REDUCCIÓN DE LAS DESIGUALDADES OBJETIVO 11: CIUDADES Y COMUNIDADES SOSTENIBLES	✓	✓	✓	✓	✓	✓	✓	✓	✓	✓	✓	✓	✓
9	Vivienda Agua Potable y Saneamiento	Diseñar e implementar soluciones individuales para el acceso al agua potable para beneficiar a las familias de las zonas rurales dispersas del Municipio de San José del Guaviare, Guaviare	Pacto por la equidad	Pacto por la calidad y eficiencia de servicios públicos: agua y energía para promover la competitividad y el bienestar de todos	OBJETIVO 3: SALUD Y BIENESTAR OBJETIVO 6: AGUA LIMPIA Y SANEAMIENTO OBJETIVO 10: REDUCCIÓN DE LAS DESIGUALDADES OBJETIVO 11: CIUDADES Y COMUNIDADES SOSTENIBLES	✓	✓	✓	✓	✓	NO	NO	NO	NO	NO	NO	NO	NO
10	Vivienda Agua Potable y Saneamiento	Diseñar y construir sistemas de acueducto para garantizar el acceso al agua potable a las familias de los centros poblados y agrupaciones de vivienda del área rural del Municipio de San José del Guaviare, Guaviare	Pacto por la equidad	Pacto por la calidad y eficiencia de servicios públicos: agua y energía para promover la competitividad y el bienestar de todos	OBJETIVO 3: SALUD Y BIENESTAR OBJETIVO 6: AGUA LIMPIA Y SANEAMIENTO OBJETIVO 10: REDUCCIÓN DE LAS DESIGUALDADES OBJETIVO 11: CIUDADES Y COMUNIDADES SOSTENIBLES	✓	✓	✓	✓	✓	✓	✓	✓	✓	✓	✓	✓	✓
11	NO APLICA	NO APLICA	Pacto por la equidad	Pacto por la calidad y eficiencia de servicios públicos: agua y energía para promover la competitividad y el bienestar de todos	OBJETIVO 3: SALUD Y BIENESTAR OBJETIVO 6: AGUA LIMPIA Y SANEAMIENTO OBJETIVO 10: REDUCCIÓN DE LAS DESIGUALDADES OBJETIVO 11: CIUDADES Y COMUNIDADES SOSTENIBLES	✓	✓	✓	✓	✓	✓	✓	✓	✓	✓	✓	✓	✓



No	PDET - Pilares	Iniciativas - Proyectos PDET -	Pactos estructurales	Pactos Transversales	ODS	Primera Infancia	Infancia	Adolescencia	Juventud	Adulto	Envejecimiento Humano y Equidad de género	Víctimas	Reintegración /	Personas con Indiferencia	Atrocesidades	Familia	LGTB
12	Vivienda Agua Potable y Saneamiento	Diseñar y construir sistemas de acueducto para garantizar el acceso al agua potable a las familias de los centros poblados y agrupaciones de vivienda del área rural del Municipio de San José del Guaviare, Guaviare	Pacto por la equidad	Pacto por la calidad y eficiencia de servicios públicos: agua y energía para promover la competitividad y el bienestar de todos	OBJETIVO 3: SALUD Y BIENESTAR OBJETIVO 6: AGUA LIMPIA Y SANEAMIENTO OBJETIVO 10: REDUCCIÓN DE LAS DESIGUALDADES OBJETIVO 11: CIUDADES Y COMUNIDADES SOSTENIBLES	✓	✓	✓	✓	✓	✓	✓	✓	✓	✓	✓	✓
13	NO APLICA	NO APLICA	Pacto por la equidad	Pacto por la calidad y eficiencia de servicios públicos: agua y energía para promover la competitividad y el bienestar de todos  <b>Pacto Región Amazonía:</b> Desarrollo sostenible por una Amazonía viva	OBJETIVO 3: SALUD Y BIENESTAR OBJETIVO 6: AGUA LIMPIA Y SANEAMIENTO OBJETIVO 10: REDUCCIÓN DE LAS DESIGUALDADES OBJETIVO 11: CIUDADES Y COMUNIDADES SOSTENIBLES	✓	✓	✓	✓	✓	✓	✓	✓	✓	✓	✓	✓
14	NO APLICA	NO APLICA	Pacto por la equidad	Pacto por la calidad y eficiencia de servicios públicos: agua y energía para promover la competitividad y el bienestar de todos	OBJETIVO 3: SALUD Y BIENESTAR OBJETIVO 6: AGUA LIMPIA Y SANEAMIENTO OBJETIVO 10: REDUCCIÓN DE LAS DESIGUALDADES OBJETIVO 11: CIUDADES Y COMUNIDADES SOSTENIBLES	✓	✓	✓	✓	✓	✓	✓	✓	✓	✓	✓	✓
15	NO APLICA	NO APLICA	Pacto por la equidad	Pacto por la calidad y eficiencia de servicios públicos: agua y energía para promover la competitividad y el bienestar de todos	OBJETIVO 3: SALUD Y BIENESTAR OBJETIVO 6: AGUA LIMPIA Y SANEAMIENTO OBJETIVO 10: REDUCCIÓN DE LAS DESIGUALDADES OBJETIVO 11: CIUDADES Y COMUNIDADES SOSTENIBLES	✓	✓	✓	✓	✓	✓	✓	✓	✓	✓	✓	✓
16	NO APLICA	NO APLICA	Pacto por la equidad	Pacto por la calidad y eficiencia de servicios públicos: agua y energía para promover la competitividad y el bienestar de todos  <b>Pacto Región Amazonía:</b> Desarrollo sostenible por una Amazonía viva	OBJETIVO 3: SALUD Y BIENESTAR OBJETIVO 6: AGUA LIMPIA Y SANEAMIENTO OBJETIVO 10: REDUCCIÓN DE LAS DESIGUALDADES OBJETIVO 11: CIUDADES Y COMUNIDADES SOSTENIBLES	✓	✓	✓	✓	✓	✓	✓	✓	✓	✓	✓	✓
17	NO APLICA	NO APLICA	Pacto por la equidad	Pacto por la calidad y eficiencia de servicios públicos: agua y energía para promover la competitividad y el bienestar de todos	OBJETIVO 3: SALUD Y BIENESTAR OBJETIVO 6: AGUA LIMPIA Y SANEAMIENTO OBJETIVO 10: REDUCCIÓN DE LAS DESIGUALDADES OBJETIVO 11: CIUDADES Y COMUNIDADES SOSTENIBLES	✓	✓	✓	✓	✓	✓	✓	✓	✓	✓	✓	✓
18	Vivienda Agua Potable y Saneamiento	Diseñar e implementar soluciones individuales para el acceso al agua potable para beneficiar a las comunidades indígenas del Municipio de San José del Guaviare, Guaviare	Pacto por la equidad	Pacto por la calidad y eficiencia de servicios públicos: agua y energía para promover la competitividad y el bienestar de todos	OBJETIVO 3: SALUD Y BIENESTAR OBJETIVO 6: AGUA LIMPIA Y SANEAMIENTO OBJETIVO 10: REDUCCIÓN DE LAS DESIGUALDADES OBJETIVO 11: CIUDADES Y COMUNIDADES SOSTENIBLES	✓	✓	✓	✓	✓	✓	✓	✓	✓	✓	✓	✓
19	NO APLICA	NO APLICA	Pacto por la equidad	Pacto por una gestión pública eficiente y de servicio al ciudadano	OBJETIVO 3: SALUD Y BIENESTAR OBJETIVO 6: AGUA LIMPIA Y SANEAMIENTO OBJETIVO 10: REDUCCIÓN DE LAS DESIGUALDADES OBJETIVO 11: CIUDADES Y COMUNIDADES SOSTENIBLES	✓	✓	✓	✓	✓	✓	✓	✓	✓	✓	✓	✓
20	NO APLICA	NO APLICA	Pacto por la equidad	Pacto por una gestión pública eficiente y de servicio al ciudadano	OBJETIVO 3: SALUD Y BIENESTAR OBJETIVO 6: AGUA LIMPIA Y SANEAMIENTO OBJETIVO 10: REDUCCIÓN DE LAS DESIGUALDADES OBJETIVO 11: CIUDADES Y COMUNIDADES SOSTENIBLES	✓	✓	✓	✓	✓	✓	✓	✓	✓	✓	✓	✓



No	PDET - Pilares	Iniciativas - Proyectos PDET -	Pactos estructurales	Pactos Transversales	ODS	Primera Infancia	Infancia	Adolescencia	Juventud	Adulto	Envejecimiento Humano y	Equidad de género	Víctimas	Reintegración /	Personas con	Indígenas	Atroces	Familia	LGTTBI
21	NO APLICA	NO APLICA	Pacto por la equidad	Pacto por una gestión pública eficiente y de servicio al ciudadano	OBJETIVO 3: SALUD Y BIENESTAR OBJETIVO 6: AGUA LIMPIA Y SANEAMIENTO OBJETIVO 10: REDUCCIÓN DE LAS DESIGUALDADES OBJETIVO 11: CIUDADES Y COMUNIDADES SOSTENIBLES	✓	✓	✓	✓	✓	✓	✓	✓	✓	✓	✓	✓	✓	✓
22	ViviendaA guaPotabl eySanea miento	Construir unidades sanitarias con su respectivo sistema de tratamiento en las viviendas para beneficiar a las comunidades indígenas del Municipio de San José del Guaviare. Guaviare	Pacto por la equidad	Pacto por la calidad y eficiencia de servicios públicos: agua y energía para promover la competitividad y el bienestar de todos  <b>Pacto Región Amazonía:</b> Desarrollo sostenible por una Amazonía viva	OBJETIVO 3: SALUD Y BIENESTAR OBJETIVO 6: AGUA LIMPIA Y SANEAMIENTO OBJETIVO 10: REDUCCIÓN DE LAS DESIGUALDADES OBJETIVO 11: CIUDADES Y COMUNIDADES SOSTENIBLES	✓	✓	✓	✓	✓	✓	✓	✓	✓	✓	✓	✓	✓	✓
23	NO APLICA	NO APLICA	Pacto por la equidad	Pacto por una gestión pública eficiente y de servicio al ciudadano	OBJETIVO 3: SALUD Y BIENESTAR OBJETIVO 6: AGUA LIMPIA Y SANEAMIENTO OBJETIVO 10: REDUCCIÓN DE LAS DESIGUALDADES OBJETIVO 11: CIUDADES Y COMUNIDADES SOSTENIBLES	✓	✓	✓	✓	✓	✓	✓	✓	✓	✓	✓	✓	✓	✓
24	NO APLICA	NO APLICA	Pacto por la equidad	Pacto por una gestión pública eficiente y de servicio al ciudadano	OBJETIVO 3: SALUD Y BIENESTAR OBJETIVO 6: AGUA LIMPIA Y SANEAMIENTO OBJETIVO 10: REDUCCIÓN DE LAS DESIGUALDADES OBJETIVO 11: CIUDADES Y COMUNIDADES SOSTENIBLES	✓	✓	✓	✓	✓	✓	✓	✓	✓	✓	✓	✓	✓	✓

### 3.2.9 Programa: Oportunidad y progreso para las personas con discapacidad

#### Objetivo y alcance del Programa

Generar espacios de inclusión social y laboral para la población con discapacidad, con el ánimo de fortalecer las capacidades de liderazgo y empoderamiento.

Con este programa, se pretende mejorar el acceso de la población en situación de discapacidad al empleo en condiciones dignas, que conlleve hacia el desarrollo personal y la integración social. Incluye una estrategia de atención a esta población, estrategias de entrenamiento para mejorar la productividad y la inclusión laboral. Finalmente, se requiere garantizar que los proyectos de infraestructura cumplan a cabalidad con los requisitos normativos exigidos para el acceso de la población con discapacidad a los diferentes espacios públicos y la libre movilidad.

#### Indicadores de Bienestar

Indicador	Tipo de valor	Línea Base	Año Base	Fuente	Meta Cuatrienio
Número de estrategias fortalecidas para la atención de la población con condición de discapacidad	Númérico	0	2019	Secretaría Administrativa y de Desarrollo Social	4

## Metas Producto

No	Producto	Meta – Producto	Fuente- Responsable	Línea Base	Meta Cuatrienio
1	Estrategia para generar espacios de inclusión laboral para población con discapacidad	Estrategia diseñada e implementada	Secretaría Administrativa y de Desarrollo Social	0	1
2	Estrategia para fortalecer el Registro de Localización y Caracterización de las Personas con Discapacidad	Estrategia implementada	Secretaría Administrativa y de Desarrollo Social / Secretaría de Salud / Secretaría de Educación	0	1
3	Estrategia de entrenamiento para mejorar la productividad en organizaciones de la población en situación de discapacidad	Estrategia diseñada e implementada	Secretaría Administrativa y de Desarrollo Social	1	1
4	Implementar una estrategia de atención a la población con discapacidad	Estrategia implementada	Secretaría Administrativa y de Desarrollo Social	1	1
5	Proyectos de infraestructura con cumplimiento de requisitos de normas que establecen mecanismos de integración para las personas con movilidad reducida	Porcentaje de proyectos que cumplen los requisitos	Secretaría de planeación / Secretaría Administrativa / Secretaría de Obras Públicas	ND	100%
6	Estrategia para garantizar la información accesible en lengua de señas colombiana durante el cuatrienio	Estrategia implementada	Secretaría Administrativa y de Desarrollo Social	0	1

## Articulación Nación-Territorio

No	PDET – Pilares	Iniciativas - Proyectos PDET -	Pactos estructurales	Pactos Transversales	ODS	Primera Infancia	Infancia	Adolescencia	Juventud	Adulto	Envejecimiento Humano y vejez	Equidad de género	Victimas	Reintegración / Reinserción	Personas con discapacidad	Indígenas	Afrodescendientes	Familia	LGTBI
1	No aplica	No aplica	Pacto por la equidad	Pacto por la inclusión de todas las personas con discapacidad	OBJETIVO 8: TRABAJO DECENTE Y CRECIMIENTO ECONÓMICO OBJETIVO 10: REDUCCIÓN DE LAS DESIGUALDADES	NO	NO	NO	SI	SI	NO	NO	NO	NO	SI	NO	NO	NO	NO
2	No aplica	No aplica	Pacto por la equidad	Pacto por la inclusión de todas las personas con discapacidad	OBJETIVO 8: TRABAJO DECENTE Y CRECIMIENTO ECONÓMICO OBJETIVO 10: REDUCCIÓN DE LAS DESIGUALDADES	SI	SI	SI	SI	SI	SI	NO	NO	NO	SI	NO	NO	NO	NO
3	No aplica	No aplica	Pacto por la equidad	Pacto por la inclusión de todas las personas con discapacidad	OBJETIVO 8: TRABAJO DECENTE Y CRECIMIENTO ECONÓMICO OBJETIVO 10: REDUCCIÓN DE LAS DESIGUALDADES	NO	NO	NO	SI	SI	SI	NO	NO	NO	SI	NO	NO	NO	NO
4	No aplica	No aplica	Pacto por la equidad	Pacto por la inclusión de todas las personas con discapacidad	OBJETIVO 10: REDUCCIÓN DE LAS DESIGUALDADES	NO	NO	NO	SI	SI	SI	NO	NO	NO	SI	NO	NO	NO	NO



5	No aplica	No aplica	Pacto por la equidad	Pacto por la inclusión de todas las personas con discapacidad	OBJETIVO 9: INDUSTRIA, INNOVACIÓN E INFRAESTRUCTURAS	OBJETIVO 10: REDUCCIÓN DE LAS DESIGUALDADES	SI	SI	SI	SI	SI	SI	NO	NO	NO	SI	NO	NO	NO	NO
6	No aplica	No aplica	Pacto por la equidad	Pacto por la inclusión de todas las personas con discapacidad	OBJETIVO 9: INDUSTRIA, INNOVACIÓN E INFRAESTRUCTURAS	OBJETIVO 10: REDUCCIÓN DE LAS DESIGUALDADES	NO	SI	SI	SI	SI	SI	NO	NO	NO	SI	NO	NO	NO	NO

### 3.2.10 Programa: Oportunidad y progreso para los adultos mayores

#### Objetivo y alcance del Programa

Promover estrategias de servicio para brindar atención digna y preferencial a la población adulto mayor.

Este programa está dirigido al aumento de la cobertura del servicio ofertado por el municipio para la atención integral de los adultos mayores que se encuentran en estado de vulnerabilidad. En este sentido, es de vital importancia la generación, el fortalecimiento y la dinamización de los espacios de interlocución entre los diferentes actores institucionales, las organizaciones que actúan en representación de los adultos mayores, y éstos últimos, con el fin de concertar el desarrollo de programas y proyectos que mejoren sustancialmente su calidad de vida.

#### Indicadores de Bienestar

Indicador	Tipo de valor	Línea Base	Año Base	Fuente	Meta Cuatrienio
Adultos Mayores en estado de vulnerabilidad que reciben una atención integral	Número	38	2019	Secretaría Administrativa y de Desarrollo Social	42
Espacios de articulación, diálogo e interlocución generados	Número	2	2019	Secretaría Administrativa y de Desarrollo Social	4
Adultos mayores beneficiarios del programa "Colombia Mayor"	Número	2511	2019	Secretaría Administrativa y de Desarrollo Social	2525

#### Metas Producto

No	Producto	Meta – Producto	Fuente- Responsable	Línea Base	Meta Cuatrienio
1	Construcción de la Segunda etapa del Centro de Adulto Mayor HOGAMI	Infraestructura construida	Secretaría Administrativa	1	1
2	Suscribir convenio para manejo, sostenimiento y operación para el Centro del Adulto Mayor HOGAMI	Convenio suscrito	Secretaría Administrativa	0	4
3	Implementar una estrategia de atención al adulto mayor	Estrategia implementada	Secretaría Administrativa	1	1
4	Encuentros municipales con oportunidades efectivas para una vida activa.	Número de encuentros	Secretaría Administrativa	1	3
5	Fortalecer el Comité Municipal para el Adulto Mayor	Comité fortalecido	Secretaría Administrativa	1	1
6	Proyectos e iniciativas productivas	Proyectos e iniciativas productivas formulados, gestionados e implementados	Secretaría Administrativa / Secretaría de Desarrollo Productivo y Ambiental	3	5





No	Producto	Meta – Producto	Fuente- Responsable	Línea Base	Meta Cuatrienio
7	Acompañamiento al proceso de implementación del programa Colombia Mayor	Programa con acompañamiento integral	Secretaría Administrativa	1	1
8	Servicio de subsistencia mínima alimentaria para personas mayores vulnerables	Personas mayores vulnerables beneficiadas	Secretaría Administrativa	24	34

## Articulación Nación-Territorio

No	PDET - Pilares	Iniciativas - Proyectos PDET -	Pactos estructurales	Pactos Transversales	ODS	Primera Infancia	Infancia	Adolescencia	Juventud	Adulto	Envejecimiento Humano y Equidad de género	Víctimas	Reintegración / Reinserción	Personas con discapacidad	Indígenas	Afrodescendientes	Familia	LGBTI
1	No aplica	No aplica	Pacto por la equidad	No aplica	OBJETIVO 10: REDUCCIÓN DE LAS DESIGUALDADES OBJETIVO 9: INDUSTRIA, INNOVACIÓN E INFRAESTRUCTURAS	NO	NO	NO	NO	NO	SI	SI	SI	SI	SI	SI	SI	SI
2	No aplica	No aplica	Pacto por la equidad	No aplica	OBJETIVO 10: REDUCCIÓN DE LAS DESIGUALDADES	NO	NO	NO	NO	NO	SI	SI	SI	SI	SI	SI	SI	SI
3	No aplica	No aplica	Pacto por la equidad	No aplica	OBJETIVO 10: REDUCCIÓN DE LAS DESIGUALDADES	NO	NO	NO	NO	NO	SI	SI	SI	SI	SI	SI	SI	SI
4	Reconciliación Convivencia y Paz	Diseñar e implementar programas para la convivencia pacífica y resolución de conflictos para niños, niñas, jóvenes, adultos y adultos mayores en las veredas de San José del Guaviare.	Pacto por la equidad	No aplica	OBJETIVO 10: REDUCCIÓN DE LAS DESIGUALDADES	NO	NO	NO	NO	NO	SI	SI	SI	SI	SI	SI	SI	SI
5	No aplica	No aplica	Pacto por la equidad	No aplica	OBJETIVO 10: REDUCCIÓN DE LAS DESIGUALDADES	NO	NO	NO	NO	NO	SI	SI	SI	SI	SI	SI	SI	SI
6	No aplica	No aplica	Pacto por la equidad	No aplica	OBJETIVO 10: REDUCCIÓN DE LAS DESIGUALDADES	NO	NO	NO	NO	NO	SI	SI	SI	SI	SI	SI	SI	SI
7	No aplica	No aplica	Pacto por la equidad	No aplica	OBJETIVO 10: REDUCCIÓN DE LAS DESIGUALDADES	NO	NO	NO	NO	NO	SI	SI	SI	SI	SI	SI	SI	SI
8	No aplica	No aplica	Pacto por la equidad	No aplica	OBJETIVO 2: HAMBRE CERO OBJETIVO 10: REDUCCIÓN DE LAS DESIGUALDADES	NO	NO	NO	NO	NO	SI	SI	SI	SI	SI	SI	SI	SI

### 3.2.11 Programa: Oportunidad y progreso para los indígenas

#### Objetivo y alcance del Programa

Promover desde el enfoque de derechos la dignificación de los pueblos indígenas a partir de procesos que conduzcan al reconocimiento cultural, el desarrollo económico, el buen vivir, la atención prioritaria a la población víctima del conflicto y en condición de mendicidad, el mínimo vital.

Con lo anterior, se hará un mayor énfasis en el fortalecimiento de las instancias de participación; se implementarán estrategias de atención; la elaboración y adopción de planes de vida; la formulación de programas, proyectos e iniciativas que propicien la superación de la situación de mendicidad en que se encuentran muchas personas de esas comunidades. También, será muy importante la formulación e implementación de proyectos



que fortalezcan su cosmovisión, la transmisión de saberes y la supervivencia de sus culturas.

Por otra parte, la estrategia de fomento de los saberes ancestrales indígenas, así como la construcción y dotación de malocas puede ser aprovechada por estas comunidades como una forma de mostrar al visitante foráneo su cosmogonía, prácticas y estilo de vida, dando paso al posicionamiento de las culturas indígenas en el marco de un turismo étnico y a la generación de ingresos económicos para las distintas comunidades.

## Indicadores de Bienestar

Indicador	Tipo de valor	Línea Base	Año Base	Fuente	Meta Cuatrienio
Población indígena con acceso a la oferta de programas y proyectos de la administración municipal	Número	ND	2018	Secretaría de Salud	3173
Número de pueblos indígenas fortalecidos	Número	ND	2018	Secretaría de Planeación	14

## Metas Producto

No	Producto	Meta – Producto	Fuente- Responsable	Línea Base	Meta Cuatrienio
1	Comité Municipal Indígena y Mesas de trabajo operando	Comité operando	Secretaría Administrativa	1	1
2	Implementar una estrategia de atención a las comunidades indígenas	Estrategia fortalecida	Secretaría Administrativa	0	1
3	Estrategia diferencial para el fortalecimiento de gobiernos propios y saber ancestral indígena	Estrategia diferencial consultada y adoptada	Secretaría Administrativa	0	1
4	Planes de vida de comunidades indígenas	Planes de vida elaborados y adoptados	Secretaría Administrativa	1	3
5	Acompañamiento a la implementación de los Planes de salvaguarda indígenas	Número de planes de salvaguarda acompañados	Secretaría Administrativa	2	2
6	Estrategia para el cumplimiento de órdenes emanadas de las medidas cautelares y los procesos de restitución de tierras para las comunidades NUKAK y JIW de los resguardos la FUGA, la MARIA y BARRANCON.	Estrategia implementada	Secretaría Administrativa	0	1
7	Encuentros de promoción para la recuperación de las tradiciones de los pueblos indígenas	Número de encuentros realizados	Secretaría Administrativa	4	6
8	Programas, proyectos e iniciativas dirigidas a NNA indígenas en situación de calle consumo de SPA y violencia sexual	Programas, proyectos e iniciativas formulados, gestionados e implementados	Secretaría Administrativa	0	1
9	Planes de Retorno y Reubicación de las Comunidades Indígenas	Numero de Planes de retorno y reubicación Formulados, acompañados, fortalecidos y en ejecución	Secretaría Administrativa	0	1
10	Programas, proyectos e iniciativas de seguridad alimentaria para la subsistencia mínima.	Numero de procesos de seguridad alimentaria implementados	Secretaría Administrativa / Secretaría de Desarrollo Productivo y Ambiental	0	4
11	Proyectos de fortalecimiento de las comunidades indígenas	Programas, proyectos e iniciativas formulados, gestionados e implementados	Secretaría de planeación /Secretaría Administrativa	0	3
12	Construcción y dotación de las malocas	Malocas construidas y dotadas	Secretaría de planeación /Secretaría Administrativa	0	1
13	Proyecto de energías alternativas	Programas, proyectos e iniciativas formulados, gestionados e implementados	Secretaría de planeación	0	1
14	Proyecto productivo para mujeres indígenas	Programas, proyectos e iniciativas formulados, gestionados e implementados	Secretaría de planeación / Secretaría Administrativa / SDPA	0	1



No	Producto	Meta – Producto	Fuente- Responsable	Línea Base	Meta Cuatrienio
15	Espacios de diálogo acerca de la cosmovisión de las comunidades indígenas, en concordancia con los proyectos de vida de estas comunidades	Espacios de diálogo generados	Secretaría de planeación / Secretaría Administrativa	0	1
16	Estrategia de articulación interinstitucional para capacitar a las comunidades indígenas del municipio acerca de la protección de los bosques, fuentes hídricas y áreas de especial protección	Estrategia implementada	Secretaría de planeación / Secretaría Administrativa / SDPA	0	1
17	Talleres de fortalecimiento de capacidades en gobierno para mujeres indígenas	Talleres de sensibilización	Secretaría de planeación / Secretaría Administrativa	0	2

## Articulación Nación-Territorio

No	PDET - Pilares	Iniciativas - Proyectos PDET -	Pactos estructurales	Pactos Transversales	ODS	Primera Infancia	Infancia	Adolescencia	Juventud	Adulto	Envejecimiento Humano y vejez	Equidad de género	Víctimas	Reintegración / Reinserción	Personas con discapacidad	Indígenas	Afrodescendientes	Familia	LGTB
1	No aplica	No aplica	Pacto por la equidad	Pacto por la equidad de oportunidades para grupos indígenas, negros, afros, raizales, palenqueros y Rrom	OBJETIVO 10: REDUCCIÓN DE LAS DESIGUALDADES	NO	NO	NO	SI	SI	NO	NO	NO	NO	NO	SI	NO	NO	NO
2	No aplica	No aplica	Pacto por la equidad	Pacto por la equidad de oportunidades para grupos indígenas, negros, afros, raizales, palenqueros y Rrom	OBJETIVO 10: REDUCCIÓN DE LAS DESIGUALDADES	SI	SI	SI	SI	SI	SI	NO	NO	NO	NO	SI	NO	NO	NO
3	Salud Rural	Incentivar y fortalecer las prácticas de medicina ancestral, mediante encuentros que permitan compartir saberes de la medicina ancestral con la occidental en los resguardos indígena del municipio de San José del Guaviare	Pacto por la equidad	Pacto por la equidad de oportunidades para grupos indígenas, negros, afros, raizales, palenqueros y Rrom	OBJETIVO 10: REDUCCIÓN DE LAS DESIGUALDADES	SI	SI	SI	SI	SI	SI	NO	NO	NO	NO	SI	NO	NO	NO
4	Reconciliación Convivencia y Paz	Fortalecer los gobiernos propios, planes de vida y jurisdicción especial indígena en los resguardos del municipio San José del Guaviare.	Pacto por la equidad	Pacto por la equidad de oportunidades para grupos indígenas, negros, afros, raizales, palenqueros y Rrom	OBJETIVO 10: REDUCCIÓN DE LAS DESIGUALDADES	NO	NO	NO	SI	SI	SI	NO	NO	NO	NO	SI	NO	NO	NO
5			Pacto por la equidad	Pacto por la equidad de oportunidades para grupos indígenas, negros, afros, raizales, palenqueros y Rrom	OBJETIVO 10: REDUCCIÓN DE LAS DESIGUALDADES	NO	NO	NO	SI	SI	SI	NO	NO	NO	NO	SI	NO	NO	NO
6			Pacto por la equidad	Pacto por la equidad de oportunidades para grupos indígenas, negros, afros, raizales, palenqueros y Rrom	OBJETIVO 10: REDUCCIÓN DE LAS DESIGUALDADES	SI	SI	SI	SI	SI	SI	NO	NO	NO	NO	SI	NO	NO	NO



No	PDET - Pilares	Iniciativas - Proyectos PDET	Pactos estructurales	Pactos Transversales	ODS	Primera Infancia	Infancia	Adolescencia	Juventud	Adulto	Envejecimiento Humano y vejez	Equidad de género	Víctimas	Reintegración / Reinserción	Personas con discapacidad	Indígenas	Atrocesidades	Familia	LGTB
7			Pacto por la equidad	Pacto por la equidad de oportunidades para grupos indígenas, negros, afros, raizales, palenqueros y Rrom	OBJETIVO 10: REDUCCIÓN DE LAS DESIGUALDADES	NO	NO	NO	SI	SI	SI	NO	NO	NO	NO	SI	NO	NO	NO
8			Pacto por la equidad	Pacto por la equidad de oportunidades para grupos indígenas, negros, afros, raizales, palenqueros y Rrom	OBJETIVO 10: REDUCCIÓN DE LAS DESIGUALDADES	SI	SI	SI	NO	NO	NO	NO	NO	NO	NO	SI	NO	NO	NO
9	No aplica	No aplica	Pacto por la equidad	Pacto por la equidad de oportunidades para grupos indígenas, negros, afros, raizales, palenqueros y Rrom	OBJETIVO 10: REDUCCIÓN DE LAS DESIGUALDADES	SI	SI	SI	SI	SI	SI	NO	NO	NO	NO	SI	NO	NO	NO
10	Derecho a la Alimentación	Implementar proyectos de huertas caseras en los resguardos y veredas del municipio de San José del Guaviare	Pacto por la equidad	Pacto por la equidad de oportunidades para grupos indígenas, negros, afros, raizales, palenqueros y Rrom	OBJETIVO 10: REDUCCIÓN DE LAS DESIGUALDADES	NO	NO	NO	SI	SI	SI	NO	NO	NO	NO	SI	NO	NO	NO
11	No aplica	No aplica	Pacto por la equidad	Pacto por la equidad de oportunidades para grupos indígenas, negros, afros, raizales, palenqueros y Rrom	OBJETIVO 10: REDUCCIÓN DE LAS DESIGUALDADES	SI	SI	SI	SI	SI	SI	NO	NO	NO	NO	SI	NO	NO	NO
12	Reconciliación Convivencia y Paz	Construir la Casa del Pensamiento y una maloca para cada uno de los resguardos indígenas del municipio de San José del Guaviare	Pacto por la equidad	Pacto por la equidad de oportunidades para grupos indígenas, negros, afros, raizales, palenqueros y Rrom	OBJETIVO 10: REDUCCIÓN DE LAS DESIGUALDADES	SI	SI	SI	SI	SI	SI	NO	NO	NO	NO	SI	NO	NO	NO
13	Infraestructura y Adecuación De Tierras	Proveer el servicio de energía rural mediante Fuentes No Convencionales a los hogares, las malocas tradicionales, resguardos indígenas, instituciones y sedes educativas rurales no interconectadas en el municipio de San José del Guaviare	Pacto por la equidad	Pacto por la equidad de oportunidades para grupos indígenas, negros, afros, raizales, palenqueros y Rrom	OBJETIVO 7: ENERGÍA ASEQUIBLE Y NO CONTAMINANTE	SI	SI	SI	SI	SI	SI	NO	NO	NO	NO	SI	NO	NO	NO
14	No aplica	No aplica	Pacto por la equidad	Pacto por la equidad de oportunidades para grupos indígenas, negros, afros, raizales, palenqueros y Rrom	OBJETIVO 5: IGUALDAD DE GÉNERO	NO	NO	NO	SI	SI	SI	NO	NO	NO	NO	SI	NO	NO	NO
15	Reconciliación Convivencia y Paz	Fomentar encuentros interculturales entre los pueblos indígenas del municipio de San José del Guaviare	Pacto por la equidad	Pacto por la equidad de oportunidades para grupos indígenas, negros, afros, raizales, palenqueros y Rrom	OBJETIVO 10: REDUCCIÓN DE LAS DESIGUALDADES	NO	NO	NO	SI	SI	SI	NO	NO	NO	NO	SI	NO	NO	NO



No	PDET - Pilares	Iniciativas - Proyectos PDET	Pactos estructurales	Pactos Transversales	ODS	Primera Infancia	Infancia	Adolescencia	Juventud	Adulto	Envejecimiento Humano y vejez	Equidad de género	Víctimas	Reintegración / Reinserción	Personas con discapacidad	Indígenas	Afrodescendientes	Familia	LGTBI
16	Reconciliación Convivencia y Paz	Gestionar capacitaciones integrales para los resguardos indígenas del municipio de San José del Guaviare.	Pacto por la equidad	Pacto por la equidad de oportunidades para grupos indígenas, negros, afros, palenqueros y Rrom	OBJETIVO 10: REDUCCIÓN DE LAS DESIGUALDADES	SI	SI	SI	SI	SI	SI	NO	NO	NO	NO	SI	NO	NO	NO
17	Reconciliación Convivencia y Paz	Fortalecer los gobiernos propios, planes de vida y jurisdicción especial indígena en los resguardos del municipio San José del Guaviare.	Pacto por la equidad	Pacto por la equidad de oportunidades para grupos indígenas, negros, afros, palenqueros y Rrom	OBJETIVO 5: IGUALDAD DE GÉNERO	NO	NO	NO	SI	SI	SI	NO	NO	NO	NO	SI	NO	NO	NO

### 3.2.12 Programa: Oportunidad y progreso para los Afrodescendientes

#### Objetivo y alcance del Programa

Garantizar el reconocimiento, protección, cumplimiento y desarrollo progresivo de los derechos humanos de la población afrodescendiente.

Además de encaminar acciones para la atención de esta población, el presente programa se orienta al reconocimiento, fortalecimiento, promoción y visibilización de su cultura. Las estrategias que se implementen alrededor de esta iniciativa, pueden ser aprovechadas por estas comunidades como una forma de mostrar al visitante foráneo los aspectos más representativos y propios de su cultura, en el marco de un turismo étnico, enfocado a la promoción y a la generación de ingresos económicos para las distintas comunidades.

De igual forma, se promoverá el emprendimiento y el desarrollo asociativo de las comunidades mediante la gestión de proyectos que impacten positivamente su calidad de vida y mejore significativamente sus condiciones socioeconómicas.

#### Indicadores de Bienestar

Indicador	Tipo de valor	Línea Base	Año Base	Fuente	Meta Cuatrienio
Número de organizaciones de afrodescendientes fortalecidas	Número	3	2018	Secretaría Administrativa y de Desarrollo Social	4
Poblaciones afrodescendientes con acceso a programas y proyectos de la administración municipal	Número	ND	2018	DANE	3375

## Metas Producto

No	Producto	Meta – Producto	Fuente- Responsable	Línea Base	Meta Cuatrienio
1	Encuentros culturales para la recuperación de las tradiciones afrocolombianas.	Encuentros culturales desarrollados	Secretaría Administrativa / Secretaría de Educación y Cultura	4	4
2	Implementar una estrategia de atención a las comunidades afrodescendientes	Estrategia implementada	Secretaría Administrativa	1	1
3	Proyectos de inversión con enfoque de derechos para mejorar la calidad de vida de los grupos afrodescendientes	Número de proyectos con enfoque diferencial formulados e implementados	Secretaría Administrativa	0	2
4	Fortalecimiento empresarial a organizaciones afrocolombianas	Número de organizaciones afrocolombianas legalmente constituidas fortalecidas	Secretaría Administrativa	1	1

## Articulación Nación-Territorio

No	PDET - Pilares	Iniciativas - Proyectos PDET -	Pactos estructurales	Pactos Transversales	ODS		Primera Infancia	Infancia	Adolescencia	Juventud	Adulto	Envejecimiento Humano y vejez	Equidad de género	Victimas	Reintegración / Reinserción	Personas con discapacidad	Indígenas	Afrodescendientes	Familia	LGTBI
1	Reconciliación Convivencia y Paz	Fortalecer el día de la Afrocolombianidad y de la familia de las comunidades Afroguaviarenses del departamento del Guaviare	Pacto por la equidad	Pacto por la equidad de oportunidades para grupos indígenas, negros, afros, raizales, palenqueros y Rrom	OBJETIVO 10: REDUCCIÓN DE LAS DESIGUALDADES	OBJETIVO 16: PAZ, JUSTICIA E INSTITUCIONES SÓLIDAS	NO	SI	SI	SI	SI	SI	NO	NO	NO	NO	NO	SI	NO	NO
2	No aplica	No aplica	Pacto por la equidad	Pacto por la equidad de oportunidades para grupos indígenas, negros, afros, raizales, palenqueros y Rrom	OBJETIVO 10: REDUCCIÓN DE LAS DESIGUALDADES	OBJETIVO 16: PAZ, JUSTICIA E INSTITUCIONES SÓLIDAS	NO	NO	SI	SI	SI	SI	NO	NO	NO	NO	NO	SI	NO	NO
3	No aplica	No aplica	Pacto por la equidad	Pacto por la equidad de oportunidades para grupos indígenas, negros, afros, raizales, palenqueros y Rrom	OBJETIVO 10: REDUCCIÓN DE LAS DESIGUALDADES	OBJETIVO 16: PAZ, JUSTICIA E INSTITUCIONES SÓLIDAS	NO	NO	SI	SI	SI	SI	NO	NO	NO	NO	NO	SI	NO	NO





No	PDET - Pilares	Iniciativas - Proyectos PDET -	Pactos estructurales	Pactos Transversales	ODS		Primera Infancia	Infancia	Adolescencia	Juventud	Adulto	Envejecimiento Humano y vejez	Equidad de género	Victimas	Reintegración / Reinserción	Personas con discapacidad	Indígenas	Afrodescendientes	Familia	LGTBI
4	Reactivación Económica y Producción Agropecuaria	Realizar un proyecto articulado y formulado para la ejecución de iniciativas productivas que garantice la generación de ingresos y empleabilidad de las familias pertenecientes a las organizaciones comunitarias afro del Departamento del Guaviare	Pacto por la equidad	Pacto por la equidad de oportunidades para grupos indígenas, negros, afros, raizales, palenqueros y Rrom	OBJETIVO 10: REDUCCIÓN DE LAS DESIGUALDADES	OBJETIVO 8: TRABAJO DECENTE Y CRECIMIENTO ECONÓMICO	NO	NO	NO	SI	SI	SI	NO	NO	NO	NO	NO	SI	NO	NO

### 3.2.13 Programa: Oportunidad y progreso para la Diversidad Sexual

#### Objetivo y alcance del Programa

Contribuir a la inclusión económica, social, política y cultural de las personas con orientación sexual o identidad de género diversas.

A través de este programa, se implementarán estrategias que coadyuven a la reducción de las barreras de acceso, a través de la atención a este grupo poblacional, así como la creación y dinamización de una instancia de articulación dispuesta por la institucionalidad, para este colectivo. Se dará cumplimiento a lo dispuesto por la Política Pública Nacional para la garantía del ejercicio efectivo de los derechos de las personas que hacen parte de los sectores sociales LGBTI y de personas con orientación sexual e identidad de género diversas en Colombia. Decreto 072 de 2018 del Ministerio del Interior.

#### Indicadores de Bienestar

Indicador	Tipo de valor	Línea Base	Año Base	Fuente	Meta Cuatrienio
Población LGBTI con acceso a la oferta de programas y proyectos de la administración municipal	Porcentaje	ND	2019	Secretaría Administrativa y de Desarrollo Social	20



## Metas Producto

No	Producto	Meta – Producto	Fuente- Responsable	Línea Base	Meta Cuatrienio
1	Fortalecimiento empresarial	Organizaciones LGBTI fortalecidas	Secretaría Administrativa	0	2
2	Implementar una estrategia de atención integral y participación efectiva a LGBTI	Estrategia implementada	Secretaría Administrativa	1	1
3	Instancias y mecanismos de articulación y coordinación de la Política Pública de la población LGBTI	Instancias y mecanismos de articulación y coordinación creados	Secretaría Administrativa	0	1

## Articulación Nación-Territorio

No	PDET - Pilares	Iniciativas - Proyectos PDET -	Pactos estructurales	Pactos Transversales	ODS	Primera Infancia	Infancia	Adolescencia	Juventud	Adulto	Envejecimiento Humano y vejez	Equidad de género	Víctimas	Reintegración / Reincorporación	Personas con discapacidad	Indígenas	Afrodescendientes	Familia	LGBTI
1	No aplica	No aplica	Pacto por la equidad	No aplica	OBJETIVO 10: REDUCCIÓN DE LAS DESIGUALDADES OBJETIVO 8: TRABAJO DECENTE Y CRECIMIENTO ECONÓMICO	NO	NO	NO	SI	SI	SI	NO	NO	NO	NO	NO	NO	NO	SI
2	No aplica	No aplica	Pacto por la equidad	No aplica	OBJETIVO 10: REDUCCIÓN DE LAS DESIGUALDADES OBJETIVO 16: PAZ, JUSTICIA E INSTITUCIONES SÓLIDAS	NO	NO	NO	SI	SI	SI	NO	NO	NO	NO	NO	NO	NO	SI
3	Reconciliación Convivencia y Paz	Fortalecer a la fuerza pública en temas de enfoque de género y diversidad sexual para el abordaje a la población LGBT de la zona rural del municipio de San José del Guaviare	Pacto por la equidad		OBJETIVO 10: REDUCCIÓN DE LAS DESIGUALDADES OBJETIVO 16: PAZ, JUSTICIA E INSTITUCIONES SÓLIDAS	NO	NO	NO	SI	SI	SI	NO	NO	NO	NO	NO	NO	NO	SI

### 3.2.14 Programa: Oportunidad y progreso para las mujeres

#### Objetivo y alcance del Programa

Promover el empoderamiento económico, político y social de las mujeres en el territorio,

El programa incentiva la eliminación de las barreras que impiden el acceso de la mujer a los espacios sociales, políticos y productivos; propende por desestimular todas aquellas inequidades existentes en su contra y favorece la eliminación de la violencia y pobreza que a muchas mujeres les afecta. Para ello, se han estructurado propuestas que permiten la implementación de la política pública de equidad de género; propicia el acceso y participación igualitaria de las mujeres para la capacitación, el aprendizaje y la generación de ingresos, así como la disposición de espacios para el diálogo, la inclusión y la reconciliación.

Las acciones aquí planteadas dan cumplimiento a lo dispuesto en la Directiva 022 de 2020 de la Procuraduría General de la Nación, respecto de la inclusión de estrategias y acciones de prevención y atención para las mujeres víctimas de la violencia, y éstas se articulan con

las acciones propuestas en el programa 3.2.4 Gestión Integral en la Salud Pública, en el componente de “Sexualidad Saludable y Responsable”.

## Indicadores de Bienestar

Indicador	Tipo de valor	Línea Base	Año Base	Fuente	Meta Cuatrienio
Tasa de violencia intrafamiliar por género	Númérico	288,1 por cada 100.000 mujeres	2019	DNP – Territorial	250 por cada 100.000 mujeres

## Metas Producto

No	Producto	Meta – Producto	Fuente- Responsable	Línea Base	Meta Cuatrienio
1	Fortalecimiento y dinamización de la estrategia Casa Social de la Mujer	Estrategia fortalecida y dinamizada	Secretaría Administrativa	1	1
2	Estrategia de articulación interinstitucional para habilitar un espacio de refugio para mujeres víctima de cualquier tipo de violencia	Estrategia implementada	Secretaría Administrativa	0	1
3	Política Pública de Igualdad de Género para las Mujeres	Política implementada	Secretaría Administrativa	1	1
4	Proyectos Productivos para el fortalecimiento económico de la población	Programas, proyectos e iniciativas formulados, gestionados e implementados	Secretaría Administrativa / SDPA	1	4
5	Encuentro anual permanente entre mujeres de los diferentes sectores poblacionales sobre prevención contra la violencia hacia la mujer, en el marco del código nacional de seguridad y convivencia ciudadana	Encuentro anual realizado	Secretaría Administrativa	1	3
6	Fortalecimiento del Comité Municipal de Inclusión, Equidad y Género	Comité Municipal de Inclusión, Equidad y Género fortalecido	Secretaría Administrativa	1	1
7	Talleres de formación y sensibilización en el marco normativo de los derechos de las mujeres	Talleres de formación y sensibilización	Secretaría Administrativa / Secretaría de Salud / Secretaría de Educación / SDPA	ND	2
8	Estrategia de articulación interinstitucional para capacitar a mujeres campesinas acerca de la protección de los bosques, fuentes hídricas y áreas de especial protección	Estrategia implementada	Secretaría de planeación / SDPA / Secretaría Administrativa	0	1
9	Espacios de convivencia y reconciliación entre mujeres víctima del conflicto y excombatientes	Número de espacios de diálogo generados	Secretaría Administrativa	0	3
10	Estudio y gestión para la creación de la Secretaría de la Mujer.	Gestión realizada	Secretaría de planeación / Secretaría Administrativa	0	1

## Articulación Nación-Territorio

No	PDET - Pilares	Iniciativas - Proyectos PDET -	Pactos estructurales	Pactos Transversales	ODS		Primera Infancia	Infancia	Adolescencia	Juventud	Adulto	Envejecimiento Humano y Equidad de género	Reintegración / Reinserción	Personas con discapacidad	Indígenas	Atrocesidades	Familia	LGTBI
1	No aplica	No aplica	Pacto por la equidad	Pacto de equidad para las mujeres	OBJETIVO 5: IGUALDAD DE GÉNERO	OBJETIVO 16: PAZ, JUSTICIA E INSTITUCIONES SÓLIDAS	NO	NO	NO	SI	SI	SI	NO	NO	NO	NO	NO	NO



No	PDET - Pílares	Iniciativas - Proyectos PDET -	Pactos estructurales	Pactos Transversales	ODS		Primera Infancia	Infancia	Adolescencia	Juventud	Adulto	Envejecimiento Humano y Equidad de género	Víctimas	Reintegración / Reinserción	Personas con discapacidad	Indígenas	Afrodescendientes	Familia	LGTBI
2	No aplica	No aplica	Pacto por la equidad	Pacto de equidad para las mujeres	OBJETIVO 5: IGUALDAD DE GÉNERO	OBJETIVO 10: REDUCCIÓN DE LAS DESIGUALDADES	NO	NO	NO	SI	SI	SI	NO	NO	NO	NO	NO	NO	NO
3	No aplica	No aplica	Pacto por la equidad	Pacto de equidad para las mujeres	OBJETIVO 5: IGUALDAD DE GÉNERO	OBJETIVO 10: REDUCCIÓN DE LAS DESIGUALDADES OBJETIVO 16: PAZ, JUSTICIA E INSTITUCIONES SÓLIDAS	NO	NO	NO	SI	SI	SI	NO	NO	NO	NO	NO	NO	NO
4	Reconciliación Convivencia y Paz	Implementar programas dirigidos a la mujer rural con enfoque diferencial para su empoderamiento político, económico y de prevención de violencia basada en género de la zona rural de San José del Guaviare.	Pacto por la equidad	Pacto de equidad para las mujeres	OBJETIVO 5: IGUALDAD DE GÉNERO	OBJETIVO 8: TRABAJO DECENTE Y CRECIMIENTO ECONÓMICO	NO	NO	NO	SI	SI	SI	NO	NO	NO	NO	NO	NO	NO
5	No aplica	No aplica	Pacto por la equidad	Pacto de equidad para las mujeres	OBJETIVO 5: IGUALDAD DE GÉNERO	OBJETIVO 16: PAZ, JUSTICIA E INSTITUCIONES SÓLIDAS	NO	NO	NO	SI	SI	SI	NO	NO	NO	NO	NO	NO	NO
6	No aplica	No aplica	Pacto por la equidad	Pacto de equidad para las mujeres	OBJETIVO 5: IGUALDAD DE GÉNERO	OBJETIVO 16: PAZ, JUSTICIA E INSTITUCIONES SÓLIDAS	NO	NO	NO	SI	SI	SI	NO	NO	NO	NO	NO	NO	NO
7	Reconciliación Convivencia y Paz	Implementar programas dirigidos a la mujer rural con enfoque diferencial para su empoderamiento político, económico y de prevención de violencia basada en género de la zona rural de San José del Guaviare.	Pacto por la equidad	Pacto de equidad para las mujeres	OBJETIVO 5: IGUALDAD DE GÉNERO	OBJETIVO 16: PAZ, JUSTICIA E INSTITUCIONES SÓLIDAS	NO	NO	NO	SI	SI	SI	NO	NO	NO	NO	NO	NO	NO
8	Reconciliación Convivencia y Paz	Implementar programas dirigidos a la mujer rural con enfoque diferencial para su empoderamiento político, económico y de prevención de violencia basada en género de la zona rural de San José del Guaviare.	Pacto por la equidad	Pacto de equidad para las mujeres	OBJETIVO 5: IGUALDAD DE GÉNERO	OBJETIVO 16: PAZ, JUSTICIA E INSTITUCIONES SÓLIDAS	NO	NO	NO	SI	SI	SI	NO	NO	NO	NO	NO	NO	NO



No	PDET - Pilares	Iniciativas - Proyectos PDET -	Pactos estructurales	Pactos Transversales	ODS		Primera Infancia	Infancia	Adolescencia	Juventud	Adulto	Envejecimiento Humano y	Equidad de género	Víctimas	Reintegración / Reinserción	Personas con discapacidad	Indígenas	Atrocesidades	Familia	LGTBI
9	Reconciliación Convivencia y Paz	Implementar programas dirigidos a la mujer rural con enfoque diferencial para su empoderamiento político, económico y de prevención de violencia basada en género de la zona rural de San José del Guaviare.	Pacto por la equidad	Pacto de equidad para las mujeres	OBJETIVO 5: IGUALDAD DE GÉNERO	OBJETIVO 16: PAZ, JUSTICIA E INSTITUCIONES SÓLIDAS	NO	NO	NO	SI	SI	SI	NO	NO	NO	NO	NO	NO	NO	NO

### 3.2.15 Programa: Oportunidad y Progreso para los Niños, Niñas y Adolescentes

#### Objetivo y alcance del Programa

Desarrollar programas y estrategias que contribuyan al desarrollo integral de las niñas, niños y adolescentes en el municipio.

Este programa pretende dar aplicación a la implementación de la Política Pública de Primera Infancia, Infancia y Adolescencia, a través del desarrollo de diversas estrategias que se dirijan a garantizar el goce de derechos para los NNA. Por esta razón, tendrá amplia prevalencia el fortalecimiento de espacios físicos para la implementación de dichas estrategias, el fortalecimiento de la institucionalidad y sistemas de información. En esta línea, se implementarán acciones encaminadas a erradicar las peores formas de maltrato infantil, a prevenir el embarazo en Adolescentes, generar entornos protectores a partir del fortalecimiento del tejido familiar, así como la articulación interinstitucional en el marco de la Mesa de Participación de Niños, Niñas y Adolescentes.

#### Indicadores de Bienestar

Indicador	Tipo de valor	Línea Base	Año Base	Fuente	Meta Cuatrienio
Tasa de violencia intrafamiliar contra niños de 5 a 9 años	Porcentaje	23,45	2019	Ministerio de Salud y Protección Social	22
Número de niños y niñas con educación inicial en el marco de la atención integral a la primera infancia	Número	ND	2019	Ministerio de Educación Nal.	3044
Tasa de violencia intrafamiliar contra niños de 0-4 años	Porcentaje	22,54	2017	DANE	22
Tasa de violencia intrafamiliar contra niños de 5-9 años	Porcentaje	23,45	2017	DANE	23
Tasa de violencia intrafamiliar contra niños de 10-14 años	Porcentaje	12,75	2017	DANE	12

## Metas Producto

No	Producto	Meta – Producto	Fuente- Responsable	Línea Base	Meta Cuatrienio
1	Programas de atención integral a la primera infancia, infancia y adolescencia en articulación interinstitucional para la garantía de derechos.	Número de programas fortalecidos.	Secretaría Administrativa	2	2
2	Estrategia de aprovechamiento para el uso adecuado del Parque de la Primera Infancia por parte de esta población	Estrategia implementada	Secretaría Administrativa / IMDES / Obras Públicas	0	1
3	Fortalecimiento a los Centros de Desarrollo Infantil y Hogar Agrupado para la atención integral a la Primera Infancia en el municipio de San José del Guaviare.	Número de centros de desarrollo infantil fortalecidos	Secretaría Administrativa / Secretaría de Obras Públicas	4	4
4	Convenio o estrategia para implementar un Hogar de Paso dirigido a menores de edad víctima de la violencia intrafamiliar, para el restablecimiento de sus derechos	Convenio suscrito	Secretaría Administrativa	0	1
5	Estrategia para el implementar el Sistema de Responsabilidad Penal para adolescentes	Estrategia implementada	Secretaría Administrativa	0	1
6	Estrategia para la protección integral y restablecimiento de derechos de los NNA	Numero de estrategias formuladas e implementadas	Secretaría Administrativa / Secretaría de Educación / Secretaría de Salud	0	1
7	Fortalecer la operatividad de la Comisaría de Familia	Comisaría de Familia fortalecida	Secretaría Administrativa	1	1
8	Estrategia para la identificación de los NNA	Estrategia implementada	Secretaría Administrativa	0	1
9	Entornos protectores para la Prevención del Embarazo en Adolescentes en el municipio de San José del Guaviare.	Estrategia de entornos protectores	Secretaría Administrativa	0	1
10	Política Pública de Primera Infancia, Infancia y Adolescencia y familia	Política pública actualizada e implementada	Secretaría Administrativa / Secretaría de Educación / Secretaría de Salud	1	1
11	Implementar un sistema de monitoreo y seguimiento de la ejecución de la política pública de niñez, infancia, adolescencia y familia	Sistema de monitoreo y seguimiento implementado	Secretaría Administrativa / Secretaría de Educación / Secretaría de Salud	0	1
12	Instancia de articulación interinstitucional para la atención en la garantía de derechos de NNA	Número de sesiones	Secretaría Administrativa / Secretaría de Educación / Secretaría de Salud	1	14
13	Proyectos de inversión con enfoque de derechos para mejorar la calidad de vida de los NNA	Número de proyectos con enfoque diferencial formulados e implementados	Secretaría Administrativa	0	2
14	Mesa de participación de niños, niñas y adolescentes en el municipio de San José del Guaviare.	Mesa de participación fortalecida y dinamizada	Secretaría Administrativa / Secretaría de Educación / Secretaría de Salud	0	1
15	Estrategia de prevención de las peores formas del trabajo infantil (reclutamiento forzado, vinculación	Estrategia implementada	Secretaría Administrativa / Secretaría de	1	2



No	Producto	Meta – Producto	Fuente- Responsable	Línea Base	Meta Cuatrienio
	de NNA a cultivos ilícitos, explotación sexual, trabajo doméstico)		Educación / Secretaría de Salud		

## Articulación Nación-Territorio

No	PDET - Pílares	Iniciativas - Proyectos PDET -	Pactos estructurales	ODS	Primera Infancia	Infancia	Adolescencia	Juventud	Adulto	Envejecimiento Humano y	Equidad de género	Víctimas	Reintegración / Reinserción	Personas con discapacidad	Indígenas	Afro descendientes	Familia	LGTBI
1	Educación Rural	Ampliar la oferta y cobertura de los programas dirigidos a la primera infancia en la zona rural del municipio de San José del Guaviare	Pacto por la equidad	OBJETIVO 16: PAZ, JUSTICIA E INSTITUCIONES SÓLIDAS	SI	SI	SI	NO	NO	NO	SI	SI	SI	SI	SI	SI	SI	SI
2	No aplica	No aplica	Pacto por la equidad	OBJETIVO 16: PAZ, JUSTICIA E INSTITUCIONES SÓLIDAS	SI	SI	SI	NO	NO	NO	SI	SI	SI	SI	SI	SI	SI	SI
3	Educación Rural	Ampliar la oferta y cobertura de los programas dirigidos a la primera infancia en la zona rural del municipio de San José del Guaviare	Pacto por la equidad	OBJETIVO 16: PAZ, JUSTICIA E INSTITUCIONES SÓLIDAS	SI	SI	SI	NO	NO	NO	SI	SI	SI	SI	SI	SI	SI	SI
4	No aplica	No aplica	Pacto por la equidad	OBJETIVO 16: PAZ, JUSTICIA E INSTITUCIONES SÓLIDAS	NO	NO	NO	SI	NO	NO	SI	SI	SI	SI	SI	SI	NO	SI
5	No aplica	No aplica	Pacto por la equidad	OBJETIVO 16: PAZ, JUSTICIA E INSTITUCIONES SÓLIDAS	NO	NO	NO	SI	NO	NO	SI	SI	SI	SI	SI	SI	NO	SI
6	No aplica	No aplica	Pacto por la equidad	OBJETIVO 16: PAZ, JUSTICIA E INSTITUCIONES SÓLIDAS	SI	SI	SI	NO	NO	NO	SI	SI	SI	SI	SI	SI	SI	SI
7	No aplica	No aplica	Pacto por la equidad	OBJETIVO 16: PAZ, JUSTICIA E INSTITUCIONES SÓLIDAS	SI	SI	SI	NO	NO	NO	SI	SI	SI	SI	SI	SI	SI	SI
8	No aplica	No aplica	Pacto por la equidad	OBJETIVO 16: PAZ, JUSTICIA E INSTITUCIONES SÓLIDAS	SI	SI	SI	NO	NO	NO	SI	SI	SI	SI	SI	SI	SI	SI



No	PDET - Pilares	Iniciativas - Proyectos PDET -	Pactos estructurales	ODS	Primera Infancia	Infancia	Adolescencia	Juventud	Adulto	Envejecimiento Humano y	Equidad de género	Víctimas	Reintegración / Reinserción	Personas con discapacidad	Indígenas	Afro descendientes	Familia	LGTBI
9	No aplica	No aplica	Pacto por la equidad	OBJETIVO 16: PAZ, JUSTICIA E INSTITUCIONES SÓLIDAS	SI	SI	SI	NO	NO	NO	SI	SI	SI	SI	SI	SI	SI	SI
10	No aplica	No aplica	Pacto por la equidad	OBJETIVO 16: PAZ, JUSTICIA E INSTITUCIONES SÓLIDAS	SI	SI	SI	NO	NO	NO	SI	SI	SI	SI	SI	SI	SI	SI
11	No aplica	No aplica	Pacto por la equidad	OBJETIVO 16: PAZ, JUSTICIA E INSTITUCIONES SÓLIDAS	SI	SI	SI	NO	NO	NO	SI	SI	SI	SI	SI	SI	SI	SI
12	No aplica	No aplica	Pacto por la equidad	OBJETIVO 16: PAZ, JUSTICIA E INSTITUCIONES SÓLIDAS	SI	SI	SI	NO	NO	NO	SI	SI	SI	SI	SI	SI	SI	SI
13	No aplica	No aplica	Pacto por la equidad	OBJETIVO 16: PAZ, JUSTICIA E INSTITUCIONES SÓLIDAS	SI	SI	SI	NO	NO	NO	SI	SI	SI	SI	SI	SI	SI	SI
14	No aplica	No aplica	Pacto por la equidad	OBJETIVO 16: PAZ, JUSTICIA E INSTITUCIONES SÓLIDAS	SI	SI	SI	NO	NO	NO	SI	SI	SI	SI	SI	SI	SI	SI
15	No aplica	No aplica	Pacto por la equidad	OBJETIVO 16: PAZ, JUSTICIA E INSTITUCIONES SÓLIDAS	SI	SI	SI	NO	NO	NO	SI	SI	SI	SI	SI	SI	SI	SI

### 3.2.16 Programa: Oportunidad y Progreso para la Juventud

#### Objetivo y alcance del Programa

Promover y afianzar los mecanismos para la participación de los jóvenes en espacios productivos, sociales y políticos.

Este programa, comprende la implementación de estrategias y acciones relacionadas con la educación, el emprendimiento y la productividad, que posibiliten el desarrollo de un proyecto de vida autónomo y responsable para los jóvenes, generando en ellos una cultura





ciudadana amparada en la legalidad, la formalidad y los buenos principios, aportando así en la construcción del tejido social.

De igual forma, se crearán y fortalecerán espacios de participación, tales como el Consejo Municipal de Juventudes y el Comité Municipal de Juventudes; todo ello, enmarcado en un plan integral de atención a este grupo poblacional.

**Indicadores de Bienestar:**

Indicador	Tipo de valor	Línea Base	Año Base	Fuente	Meta Cuatrienio
Jóvenes afiliados al SGSSS	Numérico	10275	2018	Secretaría Administrativa y de Desarrollo Social	11000
tasa de homicidios entre edades de 18-28 años por cada 100.000 habitantes	Numérico	20,52	2018	Policia Nacional	18
Cobertura en Educación Tecnológica	Porcentaje	6,94%	2018	Secretaría de Educación	7,5

**Metas Producto**

No	Producto	Meta – Producto	Fuente- Responsable	Línea Base	Meta Cuatrienio
1	Plan Integral de atención para los jóvenes	Plan diseñado e implementado	Secretaría Administrativa / Secretaría de Educación / Secretaría de Salud	0	1
2	Implementar una estrategia de atención a los jóvenes	Estrategia implementada	Secretaría Administrativa	1	1
3	Estrategia de articulación Interinstitucional para fortalecer iniciativas y proyectos de las Asociaciones, Corporaciones o Colectivos Juveniles formales e informales.	Estrategia de articulación implementada	Secretaría Administrativa	0	2
4	Asesoría para la generación de proyectos productivos dirigido a jóvenes del área rural	Jóvenes beneficiados	Secretaría Administrativa	0	20
5	Servicio de educación informal para jóvenes rurales	Número de programas de formación gestionados e implementados	Secretaría Administrativa	0	4
6	Creación y dinamización del Consejo Municipal de Juventudes	Consejo Municipal de Juventudes creado y dinamizado	Secretaría Administrativa	0	1
7	Dinamización del Comité Municipal de Juventudes	Comité dinamizado	Secretaría Administrativa	0	1

**Articulación Nación-Territorio**

No	PDET - Pilares	Iniciativas - Proyectos PDET -	Pactos estructurales	ODS	Primera Infancia	Infancia	Adolescencia	Juventud	Adulto	Envejecimiento Humano y vejez	Equidad de género	Víctimas	Reintegración / Reinserción	Personas con discapacidad	Indígenas	Alfodrescendentes	Familia	LGTBI
1	No aplica	No aplica	Pacto por la equidad	OBJETIVO 16: PAZ, JUSTICIA E INSTITUCIONES SÓLIDAS	NO	NO	NO	SI	NO	NO	SI	SI	SI	SI	SI	SI	NO	SI





2	No aplica	No aplica	Pacto por la equidad	OBJETIVO 16: PAZ, JUSTICIA E INSTITUCIONES SÓLIDAS	NO	NO	NO	NO	SI	NO	NO	SI	SI	SI	SI	SI	SI	NO	SI
3	Reactivación Económica y Producción Agropecuaria	Generar oportunidad de empleo para jóvenes indígenas y campesinos rurales, respetando su cultura y tradición mediante la capacitación en emprendimiento y apoyo para la creación de micro empresas en el municipio de San José del Guaviare	Pacto por la equidad	OBJETIVO 16: PAZ, JUSTICIA E INSTITUCIONES SÓLIDAS	NO	NO	NO	SI	NO	NO	NO	SI	SI	SI	SI	SI	SI	NO	SI
4	Reactivación Económica y Producción Agropecuaria	Generar oportunidad de empleo para jóvenes indígenas y campesinos rurales, respetando su cultura y tradición mediante la capacitación en emprendimiento y apoyo para la creación de micro empresas en el municipio de San José del Guaviare	Pacto por la equidad	OBJETIVO 16: PAZ, JUSTICIA E INSTITUCIONES SÓLIDAS	NO	NO	NO	SI	NO	NO	NO	SI	SI	SI	SI	SI	SI	NO	SI
5	Educación Rural	Desarrollar programas de capacitación en gestión de proyectos productivos para el emprendimiento de los jóvenes en la zona rural del municipio de San José del Guaviare.	Pacto por la equidad	OBJETIVO 16: PAZ, JUSTICIA E INSTITUCIONES SÓLIDAS	NO	NO	NO	SI	NO	NO	NO	SI	SI	SI	SI	SI	SI	NO	SI
6	No aplica	No aplica	Pacto por la equidad	OBJETIVO 16: PAZ, JUSTICIA E INSTITUCIONES SÓLIDAS	NO	NO	NO	SI	NO	NO	NO	SI	SI	SI	SI	SI	SI	NO	SI
7	No aplica	No aplica	Pacto por la equidad	OBJETIVO 16: PAZ, JUSTICIA E INSTITUCIONES SÓLIDAS	NO	NO	NO	SI	NO	NO	NO	SI	SI	SI	SI	SI	SI	NO	SI

### 3.2.17 Programa: Reducción y Superación de la Pobreza, con Oportunidad y Progreso para Todos

#### Objetivo del programa

- Fortalecer la unidad familiar de la población beneficiaria del programa "Familias en Acción", mediante la aplicación de estrategias de empoderamiento que fortalezcan la cohesión familiar.
- Desarrollar acciones en el marco del programa "Jóvenes en Acción", que complementen el apoyo otorgado por parte del Gobierno Nacional a los beneficiarios

El programa comprende la formulación de estrategias de apoyo y acompañamiento a los beneficiarios del programa nacional "Familias en Acción", en articulación con otras instituciones a fin de dar cumplimiento al Plan Operativo Anual definido para el programa.

Por otra parte, esta administración también brindará apoyo al programa nacional "Jóvenes en Acción" a través de gestiones para la financiación de apuestas productivas a los

beneficiarios de este programa; la suscripción de un convenio laboral para aprendices SENA, junto con un fortalecimiento para el apoyo y acompañamiento respectivo.

#### Indicadores de Bienestar:

Indicador	Tipo de valor	Línea Base	Año Base	Fuente	Meta Cuatrienio
Incidencia de la pobreza multidimensional	Porcentaje	69,8	2005	DANE	65
Número de estrategias fortalecidas para la atención del programa familia en acción	Número	ND	2019	Secretaría Administrativa y de Desarrollo Social	3
Número de estrategias fortalecidas para la atención del programa "Jóvenes en Acción"	Número	ND	2019	Secretaría Administrativa y de Desarrollo Social	2

#### Metas Producto

No	Producto	Meta – Producto	Fuente- Responsable	Línea Base	Meta Cuatrienio
1	Fortalecimiento del programa Familias en Acción	Programa fortalecido	Secretaría Administrativa	1	1
2	Estrategias de sensibilización y apropiación a través de diferentes acciones	Estrategias implementadas	Secretaría Administrativa	0	1
3	Estrategia de articulación interinstitucional mediante las actividades establecidas en el Plan Operativo Anual del programa Familias en Acción	Estrategias implementadas	Secretaría Administrativa	0	1
4	Fortalecimiento del Programa Nacional Jóvenes en Acción	Programa Nacional Jóvenes en Acción fortalecido	Secretaría Administrativa	1	1
5	Gestión para la financiación de unidades productivas que vinculen beneficiarios del programa nacional jóvenes en acción.	Gestión realizada	Secretaría Administrativa	0	1
6	Implementar una estrategia de atención al Programa Jóvenes en Acción	Estrategia implementada	Secretaría Administrativa	1	1
7	Convenio para la vinculación laboral de aprendices SENA en etapa productiva	Convenio interinstitucional entre el programa Jóvenes en Acción, Alcaldía y otras entidades de orden nacional y territorial gestionado	Secretaría Administrativa	0	4
8	infraestructura social para la inclusión social y reconciliación	Gestionar Proyecto infraestructura social para la inclusión social y reconciliación	Secretaría Administrativa	0	1

## Articulación Nación-Territorio

No	PDET - Pilares	Iniciativas - Proyectos PDET -	Pactos estructurales	Pactos Transversales	ODS	Primera Infancia	Infancia	Adolescencia	Juventud	Adulto	Envejecimiento Humano y vejez	Equidad de género	Víctimas	Reintegración / Reincorporación	Personas con discapacidad	Indígenas	Altreoscentes	Familia	LGTBI
1	No aplica	No aplica	Pacto por la equidad	No aplica	OBJETIVO 1: FIN DE LA POBREZA OBJETIVO 16: PAZ, JUSTICIA E INSTITUCIONES SÓLIDAS	SI	SI	SI	SI	SI	SI	SI	SI	SI	SI	SI	SI	SI	SI
2	No aplica	No aplica	Pacto por la equidad	No aplica	OBJETIVO 1: FIN DE LA POBREZA OBJETIVO 16: PAZ, JUSTICIA E INSTITUCIONES SÓLIDAS	SI	SI	SI	SI	SI	SI	SI	SI	SI	SI	SI	SI	SI	SI
3	No aplica	No aplica	Pacto por la equidad	No aplica	OBJETIVO 1: FIN DE LA POBREZA OBJETIVO 16: PAZ, JUSTICIA E INSTITUCIONES SÓLIDAS	SI	SI	SI	SI	SI	SI	SI	SI	SI	SI	SI	SI	SI	SI
4	No aplica	No aplica	Pacto por la equidad	No aplica	OBJETIVO 1: FIN DE LA POBREZA OBJETIVO 16: PAZ, JUSTICIA E INSTITUCIONES SÓLIDAS	NO	NO	NO	SI	NO	NO	SI	SI	SI	SI	SI	SI	NO	SI
5	No aplica	No aplica	Pacto por la equidad	No aplica	OBJETIVO 1: FIN DE LA POBREZA OBJETIVO 16: PAZ, JUSTICIA E INSTITUCIONES SÓLIDAS	NO	NO	NO	SI	NO	NO	SI	SI	SI	SI	SI	SI	NO	SI
6	No aplica	No aplica	Pacto por la equidad	No aplica	OBJETIVO 1: FIN DE LA POBREZA OBJETIVO 16: PAZ, JUSTICIA E INSTITUCIONES SÓLIDAS	NO	NO	NO	SI	NO	NO	SI	SI	SI	SI	SI	SI	NO	SI
7	No aplica	No aplica	Pacto por la equidad	No aplica	OBJETIVO 1: FIN DE LA POBREZA OBJETIVO 16: PAZ, JUSTICIA E INSTITUCIONES SÓLIDAS	NO	NO	NO	SI	NO	NO	SI	SI	SI	SI	SI	SI	NO	SI
8	No aplica	No aplica	Pacto por la equidad	No aplica	OBJETIVO 1: FIN DE LA POBREZA OBJETIVO 16: PAZ, JUSTICIA E INSTITUCIONES SÓLIDAS	NO	NO	NO	SI	NO	NO	SI	SI	SI	SI	SI	SI	NO	SI

### 3.2.18 Programa: Oportunidad Y Progreso Para Las Víctimas Del Conflicto Armado

#### Objetivo y alcance del Programa

Fomentar y garantizar los Derechos Fundamentales y constitucionales en busca del goce efectivo de derechos de la Población Víctima del Conflicto Armado, mediante las diferentes medidas, planes, programas y proyectos previstos para atender a la población víctima, la



Prevención, Atención, Asistencia y Reparación Integral; Por medio de la Ley 1448 2011 y sus decretos con fuerza de Ley (4333, 4334 y 4335 de 2011), no solo a través de la coordinación interinstitucional y de corresponsabilidad de los diferentes niveles de Gobierno sino, además, desde el involucramiento del sector privado.

## Indicadores de Bienestar

Indicador	Tipo de valor	Línea Base	Año Base	Fuente	Meta Cuatrienio
Condiciones y derechos no superados por la población desplazada - Alimentación	Porcentaje	4,7	2018	UARIV	4,3
Condiciones y derechos no superados por la población desplazada - Educación	Porcentaje	14,1	2018	UARIV	13,5
Condiciones y derechos no superados por la población desplazada - Generación de ingresos	Porcentaje	10,3	2018	UARIV	10
Condiciones y derechos no superados por la población desplazada - Reunificación familiar	Porcentaje	13,2	2018	UARIV	13
Condiciones y derechos no superados por la población desplazada - Salud	Porcentaje	3,4	2018	UARIV	3
Condiciones y derechos no superados por la población desplazada - Vivienda	Porcentaje	16,6	2018	UARIV	16

## Metas Producto

No	Producto	Meta – Producto	Fuente-Responsable	Línea Base	Meta Cuatrienio
1	Actualizar, Aprobar y/o Ejecutar Planes de Retorno, Reubicaciones y de Reparación Colectiva, por cada pueblo Indígena y comunidad focalizada.	Planes de retorno y de reparación Colectiva diseñado, aprobado y/o ejecutado	Áreas: Administrativa / Salud / Educación y Cultura / Obras Públicas / Planeación / SDPA / IMDES	1	5
2	Diseñar y Desarrollar Proyectos Productivos a Nivel Urbano y Rural, bajo el Enfoque de Unidades Productivas individuales o Familiares.	Número de proyectos diseñados gestionados e implementados	Áreas: Administrativa / Salud / Educación y Cultura / Obras Públicas / Planeación / SDPA / IMDES	1	5
3	Realizar tres (3) ferias de servicios durante el cuatrienio.	Número de Ferias realizadas	Áreas: Administrativa / Salud / Educación y Cultura / Obras Públicas / Planeación / SDPA / IMDES	2	3
4	Actualizar e implementar Planes de atención: Un (1) Plan de Acción Territorial de víctimas. Actualizar y ejecutar Un (1) Plan de Prevención, Protección y Garantías de No repetición. Actualizar e implementar Un (1) Plan de Contingencia.	Planes de Atención Actualizados y en ejecución.	Áreas: Administrativa / Salud / Educación y Cultura / Obras Públicas / Planeación / SDPA / IMDES	1	3
5	Actualizar e Implementar Un (1) programa para la Atención humanitaria inmediata garantizada para población víctima de desplazamiento forzado y otros hechos victimizantes. (Asistencia y atención).	Programa Actualizado e implementado	Áreas: Administrativa / Salud / Educación y Cultura / Obras Públicas / Planeación / SDPA / IMDES	1	1
6	Fortalecimiento del Centro Regional para la Atención y Reparación Integral a las Víctimas	Centro Regional para la atención y Reparación Integral a las Víctimas fortalecido	Áreas: Administrativa / Salud / Educación y Cultura / Obras Públicas / Planeación / SDPA / IMDES	1	1
7	Realizar Asistencia y Atención con Auxilios Funerarios a la Población Víctima del Conflicto Armado, de conformidad con la Ley 1448 de 2011.	Convenio suscrito y en ejecución de auxilios funerario	Áreas: Administrativa / Salud / Educación y Cultura / Obras Públicas / Planeación / SDPA / IMDES	1	4



No	Producto	Meta – Producto	Fuente-Responsable	Línea Base	Meta Cuatrienio
8	Realizar procesos conmemorativos (Reparación Simbólica y Medidas de Satisfacción).	Número de procesos conmemorativos realizados	Áreas: Administrativa / Salud / Educación y Cultura / Obras Públicas / Planeación / SDPA / IMDES	20	20
9	Adelantar las sesiones de Comité de Justicia Transicional	Número de sesiones de comité adelantadas.	Áreas: Administrativa / Salud / Educación y Cultura / Obras Públicas / Planeación / SDPA / IMDES	16	16
10	Realizar un (1) proceso de caracterización de Población víctima del conflicto armado, Teniendo en cuenta sus Respectivos Hechos Victimizante, sectores y enfoques diferenciales. Y Realizar articulación a la Oferta (SIGO).	Número de procesos de caracterización realizados y articulación a la oferta (SIGO).	Áreas: Administrativa / Salud / Educación y Cultura / Obras Públicas / Planeación / SDPA / IMDES	1	1
11	Fortalecer la operatividad de la Mesa Municipal de Víctimas	Mesa municipal fortalecida	Áreas: Administrativa / Salud / Educación y Cultura / Obras Públicas / Planeación / SDPA / IMDES	1	1
12	Implementar y ejecutar una estrategia de prevención para mujeres Víctimas de la Violencia sexual en el marco del conflicto armado en el Municipio de José del Guaviare.	Estrategia para mujeres Víctimas de la Violencia sexual en el marco del conflicto armado. Implementada y ejecutada	Áreas: Administrativa / Salud / Educación y Cultura / Obras Públicas / Planeación / SDPA / IMDES	1	1
13	Gestionar y Apoyar la realización de jornadas SIRDEC para dar impulso a la investigación de casos de desaparición forzada en el Municipio	Número de Jornadas Gestionadas y Apoyadas.	Áreas: Administrativa / Salud / Educación y Cultura / Obras Públicas / Planeación / SDPA / IMDES	1	3
14	Gestionar Jornadas de Identificación, Cedulación, Tarjetas de Identidad, Registros Civiles, y brigadas apoyadas por el municipio para la expedición de libretas militares a hombres entre 18 y 50 años (Identificación). (Reparación integral).	Número de Jornadas Realizadas	Áreas: Administrativa / Salud / Educación y Cultura / Obras Públicas / Planeación / SDPA / IMDES	1	3

## Articulación Nación-Territorio

No	PDET - Pilares	Iniciativas - Proyectos PDET -	Pactos estructurales	Pactos Transversales	ODS		Primera Infancia	Infancia	Adolescencia	Juventud	Adulto	Envejecimiento Humano y vejez	Equidad de género	Víctimas	Reintegración / Reinserción	Personas con discapacidad	Indígenas	Afrodescendientes	Familia	LGBTI
1	Reconciliación y Paz	Fortalecer la gestión para la implementación y ejecución de los planes integrales de reparación colectiva e individual a las víctimas del conflicto armado en el municipio de San José del Guaviare	Pacto por la legalidad	Pacto por la construcción de paz: víctimas, reintegración, estabilización y reconciliación	OBJETIVO 10: REDUCCIÓN DE LAS DESIGUALDADES	OBJETIVO 16: PAZ, JUSTICIA E INSTITUCIONES SÓLIDAS	SI	SI	SI	SI	SI	SI	NO	SI	NO	NO	SI	NO	NO	NO





No	PDET - Pilares	Iniciativas - Proyectos PDET -	Pactos estructurales	Pactos Transversales	ODS		Primera Infancia	Infancia	Adolescencia	Juventud	Adulto	Envejecimiento Humano y Vejez	Equidad de género	Víctimas	Reintegración / Reinserción	Personas con discapacidad	Indígenas	Afrodescendientes	Familia	LGTB
2	No aplica	No aplica	Pacto por la legalidad	Pacto por la construcción de paz: víctimas, reintegración, estabilización y reconciliación	OBJETIVO 10: REDUCCIÓN DE LAS DESIGUALDADES	OBJETIVO 16: PAZ, JUSTICIA E INSTITUCIONES SÓLIDAS	SI	SI	SI	SI	SI	NO	NO	SI	NO	NO	NO	NO	NO	NO
3	Reconciliación Convivencia y Paz	Propiciar mayor presencia institucional de las entidades del nivel nacional del Estado en la zona rural de San José del Guaviare	Pacto por la legalidad	Pacto por la construcción de paz: víctimas, reintegración, estabilización y reconciliación	OBJETIVO 10: REDUCCIÓN DE LAS DESIGUALDADES	OBJETIVO 16: PAZ, JUSTICIA E INSTITUCIONES SÓLIDAS	NO	NO	NO	NO	NO	NO	NO	SI	SI	NO	NO	NO	NO	NO
4	No aplica	No aplica	Pacto por la legalidad	Pacto por la construcción de paz: víctimas, reintegración, estabilización y reconciliación	OBJETIVO 10: REDUCCIÓN DE LAS DESIGUALDADES	OBJETIVO 16: PAZ, JUSTICIA E INSTITUCIONES SÓLIDAS	NO	NO	NO	NO	NO	NO	NO	SI	SI	NO	NO	NO	NO	NO
5	No aplica	No aplica	Pacto por la legalidad	Pacto por la construcción de paz: víctimas, reintegración, estabilización y reconciliación	OBJETIVO 10: REDUCCIÓN DE LAS DESIGUALDADES	OBJETIVO 16: PAZ, JUSTICIA E INSTITUCIONES SÓLIDAS	NO	NO	NO	NO	NO	NO	NO	SI	SI	NO	NO	NO	NO	NO
6	Reconciliación Convivencia y Paz	Fortalecer la gestión para la implementación y ejecución de los planes integrales de reparación colectiva e individual a las víctimas del conflicto armado en el municipio de San José del Guaviare	Pacto por la legalidad	Pacto por la construcción de paz: víctimas, reintegración, estabilización y reconciliación	OBJETIVO 10: REDUCCIÓN DE LAS DESIGUALDADES	OBJETIVO 16: PAZ, JUSTICIA E INSTITUCIONES SÓLIDAS	NO	NO	NO	NO	NO	NO	NO	SI	SI	NO	NO	NO	NO	NO
7	No aplica	No aplica	Pacto por la legalidad	Pacto por la construcción de paz: víctimas, reintegración, estabilización y reconciliación	OBJETIVO 10: REDUCCIÓN DE LAS DESIGUALDADES	OBJETIVO 16: PAZ, JUSTICIA E INSTITUCIONES SÓLIDAS	NO	NO	NO	SI	SI	NO	NO	SI	SI	NO	NO	NO	NO	NO
8	No aplica	No aplica	Pacto por la legalidad	Pacto por la construcción de paz: víctimas, reintegración, estabilización y reconciliación	OBJETIVO 10: REDUCCIÓN DE LAS DESIGUALDADES	OBJETIVO 16: PAZ, JUSTICIA E INSTITUCIONES SÓLIDAS	NO	NO	NO	SI	SI	NO	NO	SI	SI	NO	NO	NO	NO	NO
9	No aplica	No aplica	Pacto por la legalidad	Pacto por la construcción de paz: víctimas, reintegración, estabilización y reconciliación	OBJETIVO 10: REDUCCIÓN DE LAS DESIGUALDADES	OBJETIVO 16: PAZ, JUSTICIA E INSTITUCIONES SÓLIDAS	NO	NO	NO	SI	SI	NO	NO	SI	SI	NO	NO	NO	NO	NO





No	PDET - Pilares	Iniciativas - Proyectos PDET -	Pactos estructurales	Pactos Transversales	ODS		Primera Infancia	Infancia	Adolescencia	Juventud	Adulto	Envejecimiento Humano y Vejez	Equidad de género	Víctimas	Reintegración / Reinserción	Personas con discapacidad	Indígenas	Afrodescendientes	Familia	LGTB
10	No aplica	No aplica	Pacto por la legalidad	Pacto por la construcción de paz: víctimas, reintegración, estabilización y reconciliación	OBJETIVO 10: REDUCCIÓN DE LAS DESIGUALDADES	OBJETIVO 16: PAZ, JUSTICIA INSTITUCIONES SÓLIDAS	NO	NO	NO	SI	SI	NO	NO	SI	SI	NO	NO	NO	NO	NO
11	No aplica	No aplica	Pacto por la legalidad	Pacto por la construcción de paz: víctimas, reintegración, estabilización y reconciliación	OBJETIVO 10: REDUCCIÓN DE LAS DESIGUALDADES	OBJETIVO 16: PAZ, JUSTICIA INSTITUCIONES SÓLIDAS	NO	NO	NO	SI	SI	NO	NO	SI	SI	NO	NO	NO	NO	NO
12	No aplica	No aplica	Pacto por la legalidad	Pacto por la construcción de paz: víctimas, reintegración, estabilización y reconciliación	OBJETIVO 10: REDUCCIÓN DE LAS DESIGUALDADES	OBJETIVO 16: PAZ, JUSTICIA INSTITUCIONES SÓLIDAS	NO	NO	NO	SI	SI	NO	NO	SI	SI	NO	NO	NO	NO	NO
13	No aplica	No aplica	Pacto por la legalidad	Pacto por la construcción de paz: víctimas, reintegración, estabilización y reconciliación	OBJETIVO 10: REDUCCIÓN DE LAS DESIGUALDADES	OBJETIVO 16: PAZ, JUSTICIA INSTITUCIONES SÓLIDAS	NO	NO	NO	SI	SI	NO	NO	SI	SI	NO	NO	NO	NO	NO
14	No aplica	No aplica	Pacto por la legalidad	Pacto por la construcción de paz: víctimas, reintegración, estabilización y reconciliación	OBJETIVO 10: REDUCCIÓN DE LAS DESIGUALDADES	OBJETIVO 16: PAZ, JUSTICIA INSTITUCIONES SÓLIDAS	NO	NO	NO	SI	SI	NO	NO	SI	SI	NO	NO	NO	NO	NO

### 3.2.19 Programa: Derechos Humanos, con Oportunidad y Progreso de Todos

#### Objetivo y alcance del Programa

Implementar estrategias e iniciativas enfocadas hacia la garantía de los derechos humanos para todos los habitantes en el territorio, que posibiliten la reconstrucción del tejido social y el logro de la paz y la reconciliación.

Este programa está orientado hacia la articulación de las políticas públicas, el reconocimiento, la vivencia y la protección de los derechos humanos como escenarios y mecanismos para favorecer un ambiente de paz. Así mismo, propende por la reconstrucción de la memoria histórica alineada hacia la dignificación de las víctimas y al reconocimiento de sus derechos.



## Indicadores de Bienestar:

Indicador	Tipo de valor	Línea Base	Año Base	Fuente	Meta Cuatrienio
Número de estrategias trazadas para la garantía de los DDHH	Número	ND	2019	Secretaría Administrativa y de Desarrollo Social	12

## Metas Producto

No	Producto	Meta – Producto	Fuente-Responsable	Línea Base	Meta Cuatrienio
1	Auxilios funerarios para población vulnerable y población No identificada del municipio, (pobres de solemnidad)	Porcentaje de solicitudes atendidas	Secretaría Administrativa	ND	100%
2	Estrategia para manejo, sostenimiento y operación de la Cárcel Municipal	Estrategia implementada	Secretaría Administrativa	0	1
3	Estrategia para la inclusión e Igualdad De Derechos Para Las Personas En Proceso De Reintegración, De Acuerdo A Las Líneas De La Política Nación Para La Reintegración Social Y Económica.	Número De estrategias diseñadas e implementadas	Secretaría Administrativa	0	1
4	Plan de acción de derechos humanos municipal y articulado con los 3 niveles de gobierno	Plan de acción formulado, articulado e implementados	Secretaría Administrativa	0	1
5	Acciones de promoción, divulgación y sensibilización en Derechos Humanos, derecho internacional humanitario y Paz	Número de acciones realizadas	Secretaría Administrativa	1	3
6	Comité de Derechos Humanos, Derecho Internacional Humanitario y Paz	Comité de derechos humanos fortalecido y dinamizado	Secretaría Administrativa	1	1
7	Fortalecimiento comunitario y participativo a líderes y defensores de Derechos Humanos, Paz y Reconciliación.	Numero de Líderes Y Defensores De Derechos Humanos, Paz	Secretaría Administrativa / Secretaría de Planeación	0	50
8	Estrategias de política publica territorial integral	Estrategias implementadas	Secretaría Administrativa	0	1
9	Estrategias para la implementación de la política nacional de reintegración e incorporación social y económica, mediante la estrategia de prevención al reclutamiento de niños, niñas, adolescentes y jóvenes.	Estrategias implementadas	Secretaría Administrativa / Secretaría de Educación	1	1
10	Fortalecimiento y dinamización de la estrategia Casa de Justicia	Estrategia fortalecida y dinamizada	Secretaría Administrativa	1	1
11	Estrategias De La Política Nacional De Reintegración e incorporación Social Y Económica, Para La Promoción De Escenarios De Reconciliación Social Y Convivencia Pacífica	Numero de estrategias implementadas	Secretaría Administrativa	0	1
12	Ruta municipal de protección a líderes, Lideresas, defensores de DD.HH y población en Situación de riesgo y amenazas	Ruta de protección implementada	Secretaría Administrativa	0	1
13	Estrategia para prevenir la trata de personas y la atención a las víctimas de esos delitos	Estrategia implementada	Secretaría de Salud / Secretaría Administrativa	0	1
14	Plan Integral de Gestión Migratoria	Plan formulado e implementado	Secretaría Administrativa	0	1
15	Proyecto que permita mejorar las condiciones de la población migrante	Programas, proyectos e iniciativas formulados, gestionados e implementados	Secretaría Administrativa	0	1
16	Fortalecimiento a expresiones religiosas	Eventos fortalecidos	Secretaría Administrativa	0	1

## Articulación Nación-Territorio

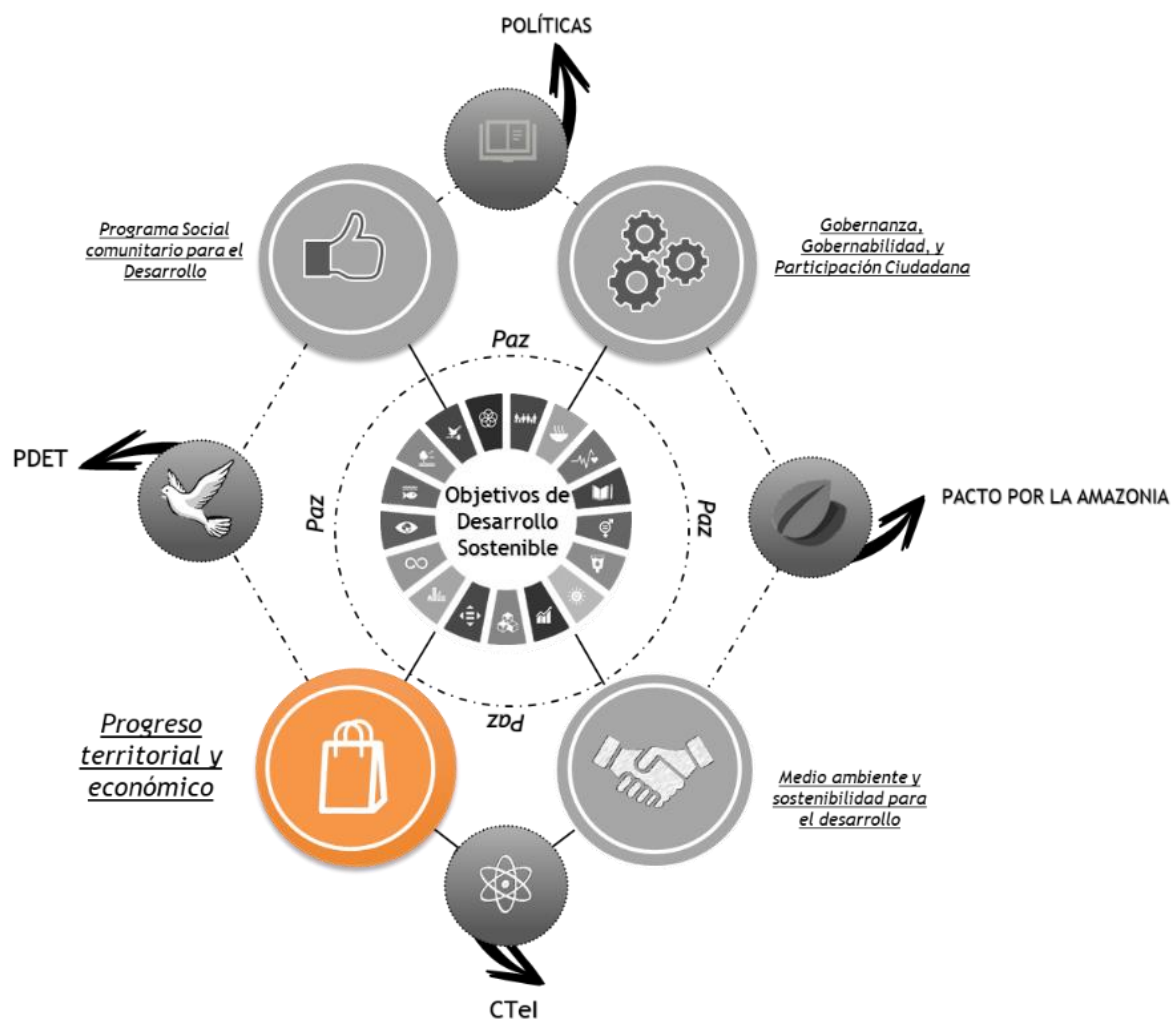
No	PDET - Pilares	Iniciativas - Proyectos PDET -	Pactos estructurales	Pactos Transversales	ODS	Primera Infancia	Infancia	Adolescencia	Juventud	Adulto	Envejecimiento Humano y vejez	Equidad de género	Víctimas	Reintegración / Reinserción	Personas con discapacidad	Indígenas	Afrodendientes	Familia	LGTBI
1	No aplica	No aplica	Pacto por la legalidad	Pacto por la construcción de paz: víctimas, reintegración, estabilización y reconciliación	OBJETIVO 16: PAZ, JUSTICIA E INSTITUCIONES SÓLIDAS	SI	SI	SI	SI	SI	SI	SI	SI	SI	SI	SI	SI	SI	SI
2	No aplica	No aplica	Pacto por la legalidad	Pacto por la construcción de paz: víctimas, reintegración, estabilización y reconciliación	OBJETIVO 16: PAZ, JUSTICIA E INSTITUCIONES SÓLIDAS	NO	NO	NO	SI	SI	SI	SI	SI	SI	SI	SI	SI	SI	SI
3	Reconciliación Convivencia y Paz	Impulsar, ampliar y fortalecer el trabajo sicosocial y el restablecimiento de derechos a población rural desmovilizados del municipio de San José del Guaviare	Pacto por la legalidad	Pacto por la construcción de paz: víctimas, reintegración, estabilización y reconciliación	OBJETIVO 16: PAZ, JUSTICIA E INSTITUCIONES SÓLIDAS	NO	NO	NO	SI	SI	SI	SI	SI	SI	SI	SI	SI	SI	SI
4	No aplica	No aplica	Pacto por la legalidad	Pacto por la construcción de paz: víctimas, reintegración, estabilización y reconciliación	OBJETIVO 16: PAZ, JUSTICIA E INSTITUCIONES SÓLIDAS	NO	NO	NO	SI	SI	SI	SI	SI	SI	SI	SI	SI	SI	SI
5	No aplica	No aplica	Pacto por la legalidad	Pacto por la construcción de paz: víctimas, reintegración, estabilización y reconciliación	OBJETIVO 16: PAZ, JUSTICIA E INSTITUCIONES SÓLIDAS	NO	NO	NO	SI	SI	SI	SI	SI	SI	SI	SI	SI	SI	SI
6	No aplica	No aplica	Pacto por la legalidad	Pacto por la construcción de paz: víctimas, reintegración, estabilización y reconciliación	OBJETIVO 16: PAZ, JUSTICIA E INSTITUCIONES SÓLIDAS	NO	NO	NO	SI	SI	SI	SI	SI	SI	SI	SI	SI	SI	SI
7	No aplica	No aplica	Pacto por la legalidad	Pacto por la construcción de paz: víctimas, reintegración, estabilización y reconciliación	OBJETIVO 16: PAZ, JUSTICIA E INSTITUCIONES SÓLIDAS	NO	NO	NO	SI	SI	SI	SI	SI	SI	SI	SI	SI	SI	SI
8	No aplica	No aplica	Pacto por la legalidad	Pacto por la construcción de paz: víctimas, reintegración, estabilización y reconciliación	OBJETIVO 16: PAZ, JUSTICIA E INSTITUCIONES SÓLIDAS	NO	NO	NO	SI	SI	SI	SI	SI	SI	SI	SI	SI	SI	SI
9	No aplica	No aplica	Pacto por la legalidad	Pacto por la construcción de paz: víctimas, reintegración, estabilización y reconciliación	OBJETIVO 16: PAZ, JUSTICIA E INSTITUCIONES SÓLIDAS	NO	NO	NO	SI	SI	SI	SI	SI	SI	SI	SI	SI	SI	SI
10	No aplica	No aplica	Pacto por la legalidad	Pacto por la construcción de paz: víctimas, reintegración, estabilización y reconciliación	OBJETIVO 16: PAZ, JUSTICIA E INSTITUCIONES SÓLIDAS	NO	NO	NO	SI	SI	SI	SI	SI	SI	SI	SI	SI	SI	SI
11	Reconciliación Convivencia y Paz	Impulsar, ampliar y fortalecer el trabajo sicosocial y el restablecimiento de derechos a población rural desmovilizados del municipio de San José del Guaviare	Pacto por la legalidad	Pacto por la construcción de paz: víctimas, reintegración, estabilización y reconciliación	OBJETIVO 16: PAZ, JUSTICIA E INSTITUCIONES SÓLIDAS	NO	NO	NO	SI	SI	SI	SI	SI	SI	SI	SI	SI	SI	SI



No	PDET - Pilares	Iniciativas - Proyectos PDET	Pactos estructurales	Pactos Transversales	ODS	Primera Infancia	Infancia	Adolescencia	Juventud	Adulto	Envejecimiento Humano y vejez	Equidad de género	Víctimas	Reintegración / Reincorporación	Personas con discapacidad	Indígenas	Afrodescendientes	Familia	LGTBI
12	No aplica	No aplica	Pacto por la legalidad	Pacto por la construcción de paz: víctimas, reintegración, estabilización y reconciliación	OBJETIVO 16: PAZ, JUSTICIA E INSTITUCIONES SÓLIDAS	NO	NO	NO	SI	SI	SI	SI	SI	SI	SI	SI	SI	SI	SI
13	No aplica	No aplica	Pacto por la equidad	Pacto por la construcción de paz: víctimas, reintegración, estabilización y reconciliación	OBJETIVO 16: PAZ, JUSTICIA E INSTITUCIONES SÓLIDAS	NO	NO	NO	SI	SI	SI	SI	SI	SI	SI	SI	SI	SI	SI
14	No aplica	No aplica	Pacto por la equidad	Pacto por la construcción de paz: víctimas, reintegración, estabilización y reconciliación	OBJETIVO 16: PAZ, JUSTICIA E INSTITUCIONES SÓLIDAS	NO	NO	NO	SI	SI	SI	SI	SI	SI	SI	SI	SI	SI	SI
15	No aplica	No aplica	Pacto por la equidad	Pacto por la construcción de paz: víctimas, reintegración, estabilización y reconciliación	OBJETIVO 16: PAZ, JUSTICIA E INSTITUCIONES SÓLIDAS	NO	NO	NO	SI	SI	SI	SI	SI	SI	SI	SI	SI	SI	SI
16	No aplica	No aplica	Pacto por la legalidad	Pacto por la construcción de paz: víctimas, reintegración, estabilización y reconciliación	OBJETIVO 16: PAZ, JUSTICIA E INSTITUCIONES SÓLIDAS	NO	NO	NO	SI	SI	SI	SI	SI	SI	SI	SI	SI	SI	SI

## 2. Dimensión Económica

### 4.2 Línea Estratégica: Progreso Territorial y Económico



La línea Progreso Territorial y Económico, busca generar un espacio en el que confluya la igualdad de oportunidades en materia de crecimiento económico y la competitividad de las apuestas productivas del municipio, bajo un esquema integral de sostenibilidad, donde el desarrollo rural se posicione como un factor estratégico sostenible; y los pequeños productores y el campo accedan a recursos productivos que se integren a lo largo de toda la cadena de producción y comercialización y generen una alternativa a la sustitución de los cultivos ilícitos.

En este sentido, desde la administración municipal se fortalecerán los servicios de asistencia técnica rural, financiamiento, la adecuación de infraestructura, la asociatividad y



la organización de pequeños y medianos productores con la implementación de centros de acopio, que permitan el desarrollo productivo y agroindustrial del municipio y la articulación de acciones con las diferentes instituciones del sector agropecuario y agroindustrial para implementar proyectos de ciencia, tecnología e innovación a fin de generar un impacto positivo en la productividad y competitividad del municipio.

Por su parte, la implementación de estas estrategias requiere de una intervención integral, oportuna y eficiente que contribuyan a la consolidación de un sistema productivo, y el desarrollo económico del turismo. Para ello, desde el área de Desarrollo Productivo y Ambiental se incentivará el agroturismo como estrategia para la generación de ingresos dirigida a productores y sus asociaciones, mediante la promoción de los sistemas productivos implementados en fincas.

Además, se adoptarán medidas para gestionar y garantizar el acceso y la movilidad hacia los sitios de interés turístico y arqueológico, mediante el mejoramiento, la construcción y conservación de vías, haciendo particular énfasis en el componente ambiental, la implementación de ciclorrutas y la señalización de las vías.

Aunado a lo anterior, juega un papel importante la promoción de San José del Guaviare como ciudad turística y de buen vivir, los trabajos en pro de la recuperación del espacio público vial, el conocimiento y respeto por las normas de tránsito, la reorganización de espacio viales y la restructuración del transporte público.

Lo anterior, se complementa con la educación en temas de cultura y convivencia ciudadana que estará direccionada hacia el cumplimiento de las normas de tránsito y transporte por parte de los actores viales. Función similar tendrá el parque temático de seguridad vial, el cual centrará sus esfuerzos en la creación de una cultura de respeto por estas normas.

#### 4.2.1 Programa: Planificación y Desarrollo Sostenible, con Oportunidad y Progreso para Todos

##### Objetivo y alcance del Programa

Incrementar el nivel de productividad del sector agropecuario en el municipio de San José del Guaviare, bajo un esquema integral de planificación de procesos agropecuarios, acorde con las características propias de los pequeños y medianos productores.

Este programa pretende fortalecer la planificación predial como punto de partida hacia el fortalecimiento de los procesos agropecuarios en pequeños y medianos productores agropecuarios, lo cual impulsará la competitividad del territorio. Este esquema, abarca la aplicación de métodos y procedimientos de extensión agropecuaria; la concertación, formulación e implementación de proyectos productivos agropecuarios sostenibles, implementación de cultivos agrícolas bajo sistemas agroforestales, procesos de reconversión ganadera, así como también la puesta en marcha de una estrategia de articulación interinstitucional que permita el avance de la región en la sustitución de los cultivos ilícitos.



## Indicadores de Bienestar

Indicador	Tipo de valor	Línea Base	Año Base	Fuente	Meta Cuatrienio
Crecimiento del PIB del sector Agricultura y Desarrollo Rural	Porcentaje	20%	2018	DANE	22%

## Metas Producto

No	Producto	Meta – Producto	Fuente	Línea Base	Meta Cuatrienio
1	Procesos y métodos de extensión agropecuaria dirigidos a familias de pequeños y medianos productores	Número de Familias Atendidas con procesos y métodos de Extensión Agropecuaria	Secretaría de Desarrollo Productivo y Ambiental San José del Guaviare	2000	2000
2	Procesos de planificación predial sostenible en 2000 predios de pequeños y medianos productores agropecuarios	Numero de Predios con Planificación Predial Sostenible concertados y articulados	Secretaría de Desarrollo Productivo y Ambiental San José del Guaviare	200	2000
3	Proyecto de seguridad alimentaria que beneficie a 1000 familias de pequeños y medianos productores	Programas, proyectos e iniciativas formulados, gestionados e implementados	Secretaría de Desarrollo Productivo y Ambiental San José del Guaviare	0	1
4	Unidades productivas para grupos poblacionales	Unidades productivas implementadas	Secretaría de Desarrollo Productivo y Ambiental / Secretaría Administrativa	1	4
5	Hectáreas de cultivos agrícolas o sistemas agroforestales	Número de Hectáreas de Cultivos Agrícolas o Sistemas Agroforestales fomentadas y/o con sostenimiento	Secretaría de Desarrollo Productivo y Ambiental San José del Guaviare	100	500
6	Sistemas de reconversión ganadera, orientados a sistemas silvopastoriles, ganadería baja en carbono, mejoramiento genético y repoblamiento bovino	Numero de Sistemas de Reconversión Ganadera Implementados y Fortalecidos	Secretaría de Desarrollo Productivo y Ambiental San José del Guaviare	100	200
7	Familias de pequeños y medianos productores con un modelo de producción sostenible de especies menores que se ajuste a las condiciones y necesidades del municipio	Número de Familias Fortalecidas Con un Modelo de Especies Menores	Secretaría de Desarrollo Productivo y Ambiental San José del Guaviare	100	200
8	Proyecto de repoblamiento y/o salvamento piscícola	Programas, proyectos e iniciativas formulados, gestionados e implementados	Secretaría de Desarrollo Productivo y Ambiental San José del Guaviare	0	3
9	Programa de sustitución de cultivos de uso ilícito	Número de programas de sustitución de cultivos ilícitos articulados y apoyados	Secretaría de Desarrollo Productivo y Ambiental San José del Guaviare	1	1



## Articulación Nación-Territorio

No	PDET - Pilares	Iniciativas - Proyectos PDET -	Pactos estructurales	Pactos Transversales	ODS		Primera Infancia	Infancia	Adolescencia	Juventud	Adulto	Envejecimiento Humano y vejez	Equidad de género	Víctimas	Reintegración / Reinserción	Personas con discapacidad	Indígenas	Afrodescendientes	Familia	LGTBI
1	Reactivación Económica y Producción Agropecuaria	Acceder a servicios de extensión agropecuaria e insumos en el municipio de San José del Guaviare, que contemple servicio de apoyo continuo al pequeño y mediano productor.	Pacto por el emprendimiento, la formalización y la productividad	Pacto por la sostenibilidad: producir conservando y conservar produciendo <b>Pacto Región Amazonía:</b> Desarrollo sostenible por una Amazonía viva	OBJETIVO 8: TRABAJO DECENTE Y CRECIMIENTO ECONÓMICO	OBJETIVO 2: HAMBRE CERO OBJETIVO 12: PRODUCCIÓN Y CONSUMO RESPONSABLES	NO	NO	NO	SI	SI	NO	NO	SI	SI	NO	SI	SI	NO	NO
2	Reactivación Económica y Producción Agropecuaria	Acceder a servicios de extensión agropecuaria e insumos en el municipio de San José del Guaviare, que contemple servicio de apoyo continuo al pequeño y mediano productor.	Pacto por el emprendimiento, la formalización y la productividad	Pacto por la sostenibilidad: producir conservando y conservar produciendo <b>Pacto Región Amazonía:</b> Desarrollo sostenible por una Amazonía viva	OBJETIVO 8: TRABAJO DECENTE Y CRECIMIENTO ECONÓMICO	OBJETIVO 2: HAMBRE CERO OBJETIVO 12: PRODUCCIÓN Y CONSUMO RESPONSABLES	NO	NO	NO	SI	SI	NO	NO	SI	SI	NO	SI	SI	NO	NO
3	Derecho a la Alimentación	Implementar proyectos de huertas caseras en los resguardos y veredas del municipio de San José del Guaviare	Pacto por el emprendimiento, la formalización y la productividad	Pacto por la sostenibilidad: producir conservando y conservar produciendo <b>Pacto Región Amazonía:</b> Desarrollo sostenible por una Amazonía viva	OBJETIVO 8: TRABAJO DECENTE Y CRECIMIENTO ECONÓMICO	OBJETIVO 2: HAMBRE CERO OBJETIVO 12: PRODUCCIÓN Y CONSUMO RESPONSABLES	NO	NO	NO	SI	SI	NO	NO	SI	SI	NO	SI	SI	NO	NO
4	Reactivación Económica y Producción Agropecuaria	Fortalecer los sistemas productivos Pina, plátano, yuca, arroz, cacao, maíz, chontaduro, sachapichi, maracuyá, patilla, caucho y otros de acuerdo con la vocación del suelo en el municipio de San José del Guaviare que permite aumentar la producción de los pequeños y medianos productores	Pacto por el emprendimiento, la formalización y la productividad	Pacto por la sostenibilidad: producir conservando y conservar produciendo	OBJETIVO 8: TRABAJO DECENTE Y CRECIMIENTO ECONÓMICO	OBJETIVO 2: HAMBRE CERO OBJETIVO 12: PRODUCCIÓN Y CONSUMO RESPONSABLES	NO	NO	NO	SI	SI	NO	SI	SI	SI	SI	SI	SI	SI	SI



No	PDET - Pilares	Iniciativas - Proyectos PDET -	Pactos estructurales	Pactos Transversales	ODS		Primera Infancia	Infancia	Adolescencia	Juventud	Adulto	Envejecimiento Humano y vejez	Equidad de género	Víctimas	Reintegración / Reinserción	Personas con discapacidad	Indígenas	Afrodescendientes	Familia	LGTBI
5	Reactivación Económica y Producción Agropecuaria	Fortalecer los sistemas productivos Pina, plátano, yuca, arroz, cacao, maíz, chontaduro, sachapichi, maracuyá, patilla, caucho y otros de acuerdo con la vocación del suelo en el municipio de San José del Guaviare que permite aumentar la producción de los pequeños y medianos productores	Pacto por el emprendimiento, la formalización y la productividad	Pacto por la sostenibilidad: producir conservando y conservar produciendo	OBJETIVO 8: TRABAJO DECENTE Y CRECIMIENTO ECONÓMICO	OBJETIVO 2: HAMBRE CERO OBJETIVO 12: PRODUCCIÓN Y CONSUMO RESPONSABLES	NO	NO	NO	SI	SI	NO	NO	SI	SI	NO	SI	SI	NO	NO
6	Reactivación Económica y Producción Agropecuaria	Implementar un proyecto para el mejoramiento genético, alimentación y nutrición, sanidad y manejo de la Ganadería Doble Propósito apuntándole a conversión ganadera hacia sistemas silvopastoril en las veredas de San José del Guaviare.	Pacto por el emprendimiento, la formalización y la productividad	Pacto por la sostenibilidad: producir conservando y conservar produciendo <b>Pacto Región Amazonía:</b> Desarrollo sostenible por una Amazonía viva	OBJETIVO 8: TRABAJO DECENTE Y CRECIMIENTO ECONÓMICO	OBJETIVO 2: HAMBRE CERO OBJETIVO 12: PRODUCCIÓN Y CONSUMO RESPONSABLES	NO	NO	NO	SI	SI	NO	NO	SI	SI	NO	SI	SI	NO	NO
7	Reactivación Económica y Producción Agropecuaria	Implementar proyectos productivos agrícolas y pecuarios, agroforestales con modelos de granjas sostenibles autosuficientes para el mejoramiento de la producción campesina en las veredas de San José del Guaviare.	Pacto por el emprendimiento, la formalización y la productividad	Pacto por la sostenibilidad: producir conservando y conservar produciendo <b>Pacto Región Amazonía:</b> Desarrollo sostenible por una Amazonía viva	OBJETIVO 8: TRABAJO DECENTE Y CRECIMIENTO ECONÓMICO	OBJETIVO 2: HAMBRE CERO OBJETIVO 12: PRODUCCIÓN Y CONSUMO RESPONSABLES	NO	NO	NO	SI	SI	NO	NO	SI	SI	NO	SI	SI	NO	NO
8	Reactivación Económica y Producción Agropecuaria	Implementar proyectos productivos agrícolas y pecuarios, agroforestales con modelos de granjas sostenibles autosuficientes para el mejoramiento de la producción campesina en las veredas de San José del Guaviare.	Pacto por el emprendimiento, la formalización y la productividad	Pacto por la sostenibilidad: producir conservando y conservar produciendo <b>Pacto Región Amazonía:</b> Desarrollo sostenible por una Amazonía viva	OBJETIVO 8: TRABAJO DECENTE Y CRECIMIENTO ECONÓMICO	OBJETIVO 2: HAMBRE CERO OBJETIVO 12: PRODUCCIÓN Y CONSUMO RESPONSABLES	NO	NO	NO	SI	SI	NO	NO	SI	NO	NO	SI	SI	NO	NO



No	PDET - Pilares	Iniciativas - Proyectos PDET -	Pactos estructurales	Pactos Transversales	ODS		Primera Infancia	Infancia	Adolescencia	Juventud	Adulto	Envejecimiento Humano y vejez	Equidad de género	Víctimas	Reintegración / Reinserción	Personas con discapacidad	Indígenas	Afrodescendientes	Familia	LGTBI
9	Reactivación Económica y Producción Agropecuaria	Fortalecer y hacer seguimiento al programa de sustitución de cultivos ilícitos e implementado en los resguardos indígenas del Municipio de San José del Guaviare	Pacto por el emprendimiento, la formalización y la productividad	Pacto por la sostenibilidad: producir conservando y conservar produciendo <b>Pacto Región Amazonía:</b> Desarrollo sostenible por una Amazonía viva	OBJETIVO 8: TRABAJO DECENTE Y CRECIMIENTO ECONÓMICO	OBJETIVO 2: HAMBRE CERO OBJETIVO 12: PRODUCCIÓN Y CONSUMO RESPONSABLES	NO	NO	NO	SI	SI	NO	NO	SI	SI	NO	SI	SI	NO	NO

## 4.2.2 Programa: Gestión Asociativa, Comercial y Agroindustrial, con Oportunidad y Progreso para Todos

### Objetivo y alcance del Programa

Incentivar, dinamizar y fortalecer los procesos agroindustriales del municipio, que se encuentren en concordancia con las apuestas competitivas y la vocación del municipio, bajo esquemas de asociatividad.

Este programa considera el fortalecimiento asociativo de las organizaciones de productores como la base para la dinamización de los procesos agroindustriales, que enrutan al municipio hacia mayores niveles de competitividad. Es por esto que se apoyará la construcción de un centro de acopio y la formulación e implementación de una estrategia para comercializar excedentes en el marco de una estrategia alimentaria. De igual forma, se contempla la gestión y la articulación para la puesta en marcha de una planta de sacrificio animal, el fortalecimiento de dos cadenas productivas y la implementación de una estrategia de financiamiento a pequeños productores.

### Indicadores de Bienestar

Indicador	Tipo de valor	Línea Base	Año Base	Fuente	Meta Cuatrienio
proporción de pequeños productores asociados a nivel regional	Numérico	1008	2018	Secretaría de Desarrollo Productivo y Ambiental San José del Guaviare	1200

## Metas Producto

No	Producto	Meta – Producto	Fuente	Línea Base	Meta Cuatrienio
1	Proyecto de fortalecimiento asociativo y empresarial para organizaciones de productores agropecuarios	Programas, proyectos e iniciativas formulados, gestionados e implementados	Secretaría de Desarrollo Productivo y Ambiental San José del Guaviare	0	1
2	Centro de acopio de productos agropecuarios, que permita facilitar procesos comerciales	Número de Centros de Acopio Gestionados y construido	Secretaría de Desarrollo Productivo y Ambiental San José del Guaviare	0	1
3	Mercado campesino en el municipio de San José del Guaviare	Numero de Mercados Campesinos institucionalizados y realizados mensualmente	Secretaría de Desarrollo Productivo y Ambiental San José del Guaviare	0	1
4	Festivales agropecuarios	Numero de Festivales Apoyados	Secretaría de Desarrollo Productivo y Ambiental San José del Guaviare	1	4
5	Estrategia de fortalecimiento de la seguridad alimentaria y comercialización de excedentes dirigida a pequeños y medianos productores, a partir de la transformación y el procesamiento de cultivos tradicionales	Estrategias de fortalecimiento de la seguridad alimentaria y comercialización de excedentes implementada	Secretaría de Desarrollo Productivo y Ambiental San José del Guaviare	0	1
6	Proyecto de construcción y puesta en marcha de una planta de sacrificio animal acorde a la normatividad vigente	Programas, proyectos e iniciativas formulados, gestionados e implementados	Secretaría de Desarrollo Productivo y Ambiental San José del Guaviare	0	1
7	Proyecto de fortalecimiento de plantas de transformación de productos agropecuarios y/o forestales (productos no maderables del Bosque)	Programas, proyectos e iniciativas formulados, gestionados e implementados	Secretaría de Desarrollo Productivo y Ambiental San José del Guaviare	1	2
8	Creación y/o consolidación de cadenas productivas	Numero de Cadenas Productivas creadas y/o consolidadas	Secretaría de Desarrollo Productivo y Ambiental San José del Guaviare	0	2
9	Estrategia de apalancamiento financiero para pequeños y medianos productores, que garantice el acceso a crédito agropecuario a los mismos	Numero de Estrategias de Apalancamiento Financiero Implementadas	Secretaría de Desarrollo Productivo y Ambiental San José del Guaviare	1	1
10	Programa Integral para el Desarrollo productivo Regional, Público-Privado.	Gestión Integral para el desarrollo productivo regional público- privado	Secretaría de Desarrollo Productivo y Ambiental San José del Guaviare	0	1

## Articulación Nación-Territorio

No	PDET - Pilares	Iniciativas - Proyectos PDET -	Pactos estructurales	Pactos Transversales	ODS	Primera Infancia	Infancia	Adolescencia	Juventud	Adulto	Envejecimiento Humano y vejez	Equidad de género	Víctimas	Reintegración / Reinserción	Personas con discapacidad	Indígenas	Afrodescendientes	Familia	LGTBI
1	Reactivación Económica y Producción Agropecuaria	Acceder a servicios de extensión agropecuaria e insumos en el municipio de San José del Guaviare, que contemple servicio de apoyo continuo al pequeño y mediano productor.	Pacto por el emprendimiento, la formalización y la productividad	Pacto por la sostenibilidad: producir conservando y conservar produciendo	OBJETIVO 2: HAMBRE CERO OBJETIVO 8: TRABAJO DECENTE Y CRECIMIENTO ECONÓMICO OBJETIVO 12: PRODUCCIÓN Y CONSUMO RESPONSABLES	NO	NO	NO	SI	SI	NO	NO	SI	SI	NO	SI	SI	NO	NO
2	Reactivación Económica y Producción Agropecuaria	Construir centros de acopio en los núcleos veredales para la comercialización justa de los productos sin presencia de intermediarios en el municipio de San José del Guaviare - Guaviare.	Pacto por el emprendimiento, la formalización y la productividad	Pacto por la sostenibilidad: producir conservando y conservar produciendo	OBJETIVO 2: HAMBRE CERO OBJETIVO 8: TRABAJO DECENTE Y CRECIMIENTO ECONÓMICO OBJETIVO 12: PRODUCCIÓN Y CONSUMO RESPONSABLES	NO	NO	NO	SI	SI	NO	NO	SI	NO	NO	SI	SI	NO	NO



No	PDET - Pilares	Iniciativas - Proyectos PDET -	Pactos estructurales	Pactos Transversales	ODS	Primera Infancia	Infancia	Adolescencia	Juventud	Adulto	Envejecimiento Humano y vejez	Equidad de género	Víctimas	Reintegración / Reinserción	Personas con discapacidad	Indígenas	Afrodescendientes	Familia	LGTBI
3	Derecho a la Alimentación	Fortalecer la participación de los campesinos e indígenas en los mercados campesinos del Municipio de San José del Guaviare.	Pacto por el emprendimiento, la formalización y la productividad	Pacto por la sostenibilidad: producir conservando y conservar produciendo	OBJETIVO 2: HAMBRE CERO OBJETIVO 8: TRABAJO DECENTE Y CRECIMIENTO ECONÓMICO OBJETIVO 12: PRODUCCIÓN Y CONSUMO RESPONSABLES	NO	NO	NO	SI	SI	NO	NO	SI	SI	NO	SI	SI	NO	NO
4	Reactivación Económica y Producción Agropecuaria	Construir centros de acopio en los núcleos veredales para la comercialización justa de los productos sin presencia de intermediarios en el municipio de San José del Guaviare - Guaviare.	Pacto por el emprendimiento, la formalización y la productividad	Pacto por la sostenibilidad: producir conservando y conservar produciendo	OBJETIVO 2: HAMBRE CERO OBJETIVO 8: TRABAJO DECENTE Y CRECIMIENTO ECONÓMICO OBJETIVO 12: PRODUCCIÓN Y CONSUMO RESPONSABLES	NO	NO	NO	SI	SI	NO	NO	SI	SI	NO	SI	SI	NO	NO
5	Derecho a la Alimentación	Adquirir equipos para la conservación y almacenamiento de alimentos para las familias campesinas e indígenas de San José del Guaviare, de acuerdo al entorno en el que se encuentra.	Pacto por el emprendimiento, la formalización y la productividad	Pacto por la sostenibilidad: producir conservando y conservar produciendo <b>Pacto Región Amazonia:</b> Desarrollo sostenible por una Amazonia viva	OBJETIVO 2: HAMBRE CERO OBJETIVO 8: TRABAJO DECENTE Y CRECIMIENTO ECONÓMICO OBJETIVO 12: PRODUCCIÓN Y CONSUMO RESPONSABLES	NO	NO	NO	SI	SI	NO	SI	SI	SI	NO	SI	SI	NO	NO
6	Reactivación Económica y Producción Agropecuaria	Construir un Frigorífico para la comercialización de la carne con calidad producida en el Municipio de San José del Guaviare - Guaviare	Pacto por el emprendimiento, la formalización y la productividad	Pacto por la sostenibilidad: producir conservando y conservar produciendo	OBJETIVO 2: HAMBRE CERO OBJETIVO 8: TRABAJO DECENTE Y CRECIMIENTO ECONÓMICO OBJETIVO 12: PRODUCCIÓN Y CONSUMO RESPONSABLES	NO	NO	NO	SI	SI	SI	SI	SI	SI	SI	SI	SI	SI	SI
7	Reactivación Económica y Producción Agropecuaria	Construir infraestructura productiva para la elaboración y transformación de productos agropecuarios en el Municipio de San José del Guaviare	Pacto por el emprendimiento, la formalización y la productividad	Pacto por la sostenibilidad: producir conservando y conservar produciendo <b>Pacto Región Amazonia:</b> Desarrollo sostenible por una Amazonia viva	OBJETIVO 2: HAMBRE CERO OBJETIVO 8: TRABAJO DECENTE Y CRECIMIENTO ECONÓMICO OBJETIVO 12: PRODUCCIÓN Y CONSUMO RESPONSABLES	NO	NO	NO	SI	SI	NO	NO	SI	SI	NO	SI	SI	NO	NO
8	Reactivación Económica y Producción Agropecuaria	Acceder a servicios de extensión agropecuaria e insumos en el municipio de San José del Guaviare, que contemple servicio de apoyo continuo al pequeño y mediano productor.	Pacto por el emprendimiento, la formalización y la productividad	Pacto por la sostenibilidad: producir conservando y conservar produciendo <b>Pacto Región Amazonia:</b> Desarrollo sostenible por una Amazonia viva	OBJETIVO 2: HAMBRE CERO OBJETIVO 8: TRABAJO DECENTE Y CRECIMIENTO ECONÓMICO OBJETIVO 12: PRODUCCIÓN Y CONSUMO RESPONSABLES	NO	NO	NO	SI	SI	NO	NO	SI	SI	NO	SI	SI	NO	NO
9	Reactivación Económica y Producción Agropecuaria	Gestionar un acceso prioritario especial, oportuno y ágil para el acceso a créditos y subsidios para la inversión en la producción agropecuaria campesina de San José del Guaviare.	Pacto por el emprendimiento, la formalización y la productividad	Pacto por la sostenibilidad: producir conservando y conservar produciendo	OBJETIVO 2: HAMBRE CERO OBJETIVO 8: TRABAJO DECENTE Y CRECIMIENTO ECONÓMICO OBJETIVO 12: PRODUCCIÓN Y CONSUMO RESPONSABLES	NO	NO	NO	SI	SI	NO	NO	SI	SI	NO	SI	SI	NO	NO

### 4.2.3 Programa: Vías e Infraestructura, con Oportunidad y Progreso para Todos

#### Objetivo y alcance del Programa

Gestionar, mejorar y construir vías e infraestructura urbana y rural, como motor de desarrollo en la dinamización de la economía del municipio y factor generador de bienestar en el territorio.

El programa contempla la construcción, mejoramiento y mantenimiento de vías cuya competencia se encuentra a cargo del municipio, así como también contempla la ampliación del servicio de alumbrado público, cuya finalidad está orientada hacia: el mejoramiento de la calidad de vida de los habitantes del municipio, al soporte de las estrategias de seguridad y convivencia ciudadana trazadas por la administración y articuladas con la fuerza pública, y la garantía de un mejor acceso a los atractivos turísticos para los visitantes.

#### Indicadores de Bienestar

Indicador	Tipo de valor	Línea Base	Año Base	Fuente	Meta Cuatrienio
Red vial terciaria en buen estado	Porcentaje	100	2019	Secretaría Obras Públicas	100
Vías urbanas en buen estado	Porcentaje	28.69	2019	Secretaría Obras Públicas	60
Cobertura en servicio de alumbrado publico	Porcentaje	ND	ND	Secretaría Obras Públicas	90

#### Metas Producto

No	Producto	Meta – Producto	Fuente	Línea Base	Meta Cuatrienio
1	Vía terciaria mejorada	Metros lineales de placa huella construida	Secretaría de Obras Públicas	200	1700
2	Kilómetro de Vía terciaria priorizadas con concepto ambiental favorable	Km de Vía terciaria priorizada con mantenimiento	Secretaría de Obras Públicas	272	272
3	Documento estratégico de inventario vial	Documento de gestión del Inventario Vial	Secretaría de Obras Públicas	0	1
4	Vía rural y/o urbana mejorada	Obras de arte gestionadas y construidas	Secretaría de Obras Públicas	15	35
5	Gestión y/o ejecución mejoramiento de vías terciarias	km de vía terciaria mejorada gestionados y/o ejecutados	Secretaría de Obras Públicas	0	20
6	Proyecto de gestión y construcción de alumbrado público en zona rural y/o urbana	Número de proyectos de alumbrado público en zona urbana y/o rural gestionado y construido	Secretaría de Obras Públicas	0	3
7	Mantenimiento del alumbrado publico	Porcentaje de alumbrado público con mantenimiento	Secretaría de Obras Públicas	80	80
8	Proyecto de implementación de sistemas de energía fotovoltaica en el área urbana y/o rural	Programas, proyectos e iniciativas formulados, gestionados e implementados	Secretaría de Obras Públicas	0	2
9	Adquisición de maquinaria amarilla y vehículos	Numero de máquinas y vehículos adquiridas para el mantenimiento de vías	Secretaría de Obras Públicas	0	2
10	Mantenimiento de vías pavimentadas	Kilómetros de vías pavimentadas con mantenimiento	Secretaría de Obras Públicas	0	20
11	Vía urbana mejorada	Kilómetros de Vía urbana pavimentada	Secretaría de Obras Públicas	34	38
12	Malla vial urbana sin pavimento con mantenimiento periódico	kilómetros de malla vial urbana sin pavimento mejorada anualmente	Secretaría de Obras Públicas	83,5	87
13	Gestionar la formulación de los estudios y diseños para la	Gestión realizada	Secretaría de Obras Públicas	0	1





No	Producto	Meta – Producto	Fuente	Línea Base	Meta Cuatrienio
	construcción de la variante nacional desde el VOR hasta la estación de servicio de Arazá				
14	Proyecto de interconexión eléctrica que beneficia a 200 familias	Número de familias beneficiadas	Secretaría de Obras Públicas	0	200
15	Materiales alternativos para estabilización de vías	Kms de Vías estabilizadas, mejoradas y adoquinadas	Secretaría de Obras públicas	ND	1

## Articulación Nación-Territorio

No	PDET - Pilares	Iniciativas - Proyectos PDET -	Pactos estructurales	Pactos Transversales	ODS		Primera Infancia	Infancia	Adolescencia	Juventud	Adulto	Envejecimiento Humano y vejez	Equidad de género	Víctimas	Reintegración / Reinserción	Personas con discapacidad	Indígenas	Afrodescendientes	Familia	LGTBI
1	Infraestructura y Adecuación De Tierras	Mejorar. Rehabilitar y mantener as vías terciarias, para mejorar la transitabilidad permanente en las veredas de San José del Guaviare-Guaviare.	Pacto por el emprendimiento, la formalización y la productividad	Pacto por el transporte y la logística para la competitividad y la integración regional	OBJETIVO 11: CIUDADES Y COMUNIDADES SOSTENIBLES	OBJETIVO 9: INDUSTRIA, INNOVACIÓN E INFRAESTRUCTURAS	SI	SI	SI	SI	SI	SI	SI	SI	SI	SI	SI	SI	SI	SI
2	Infraestructura y Adecuación De Tierras	Mejorar. Rehabilitar y mantener las vías terciarias, para mejorar la transitabilidad permanente en las veredas de San José del Guaviare-Guaviare.	Pacto por el emprendimiento, la formalización y la productividad	Pacto por el transporte y la logística para la competitividad y la integración regional	OBJETIVO 11: CIUDADES Y COMUNIDADES SOSTENIBLES	OBJETIVO 9: INDUSTRIA, INNOVACIÓN E INFRAESTRUCTURAS	SI	SI	SI	SI	SI	SI	SI	SI	SI	SI	SI	SI	SI	SI
3	Infraestructura y Adecuación De Tierras	Realizar los estudios de categorización, recategorización e inventario de la red vial secundaria y terciaria del municipio de San José del Guaviare — Guaviare	Pacto por el emprendimiento, la formalización y la productividad	Pacto por el transporte y la logística para la competitividad y la integración regional	OBJETIVO 11: CIUDADES Y COMUNIDADES SOSTENIBLES	OBJETIVO 9: INDUSTRIA, INNOVACIÓN E INFRAESTRUCTURAS	NO	NO	NO	NO	NO	NO	NO	NO	NO	NO	NO	NO	NO	NO





No	PDET - Pilares	Iniciativas - Proyectos PDET -	Pactos estructurales	Pactos Transversales	ODS		Primera Infancia	Infancia	Adolescencia	Juventud	Adulto	Envejecimiento Humano y vejez	Equidad de género	Víctimas	Reintegración / Reinserción	Personas con discapacidad	Indígenas	Afrodescendientes	Familia	LGTBI
4	Infraestructura y Adecuación De Tierras		Pacto por el emprendimiento, la formalización y la productividad	Pacto por el transporte y la logística para la competitividad y la integración regional	OBJETIVO 10: REDUCCIÓN DE LAS DESIGUALDADES	OBJETIVO 9: INDUSTRIA, INNOVACIÓN E INFRAESTRUCTURAS OBJETIVO 11: CIUDADES Y COMUNIDADES SOSTENIBLES	SI	SI	SI	SI	SI	SI	SI	SI	SI	SI	SI	SI	SI	SI
5	Infraestructura y Adecuación De Tierras	Mejorar. Rehabilitar y mantener las vías terciarias, para mejorar la transitabilidad permanente en las veredas de San José del Guaviare-Guaviare.	Pacto por el emprendimiento, la formalización y la productividad	Pacto por el transporte y la logística para la competitividad y la integración regional	OBJETIVO 10: REDUCCIÓN DE LAS DESIGUALDADES	OBJETIVO 9: INDUSTRIA, INNOVACIÓN E INFRAESTRUCTURAS OBJETIVO 11: CIUDADES Y COMUNIDADES SOSTENIBLES	SI	SI	SI	SI	SI	SI	SI	SI	SI	SI	SI	SI	SI	SI
6	Infraestructura y Adecuación De Tierras	Proveer el servicio de alumbrado público( en 5 km en la vía que comunica el casco urbano de San José - Resguardo El Refugio del municipio de San José del Guaviare Guaviare	Pacto por el emprendimiento, la formalización y la productividad	Pacto por la calidad y eficiencia de servicios públicos: agua y energía para promover la competitividad y el bienestar de todos <b>Pacto Región Amazonía:</b> Desarrollo sostenible por una Amazonía viva	OBJETIVO 10: REDUCCIÓN DE LAS DESIGUALDADES	OBJETIVO 9: INDUSTRIA, INNOVACIÓN E INFRAESTRUCTURAS OBJETIVO 11: CIUDADES Y COMUNIDADES SOSTENIBLES	SI	SI	SI	SI	SI	SI	SI	SI	SI	SI	SI	SI	SI	SI
7	No aplica	No aplica	Pacto por el emprendimiento, la formalización y la productividad	Pacto por la calidad y eficiencia de servicios públicos: agua y energía para promover la competitividad y el bienestar de todos	OBJETIVO 10: REDUCCIÓN DE LAS DESIGUALDADES	OBJETIVO 9: INDUSTRIA, INNOVACIÓN E INFRAESTRUCTURAS OBJETIVO 11: CIUDADES Y COMUNIDADES SOSTENIBLES	SI	SI	SI	SI	SI	SI	SI	SI	SI	SI	SI	SI	SI	SI
8	No aplica	No aplica	Pacto por el emprendimiento, la formalización y la productividad	Pacto por la calidad y eficiencia de servicios públicos: agua y energía para promover la competitividad y el bienestar de todos <b>Pacto Región Amazonía:</b> Desarrollo sostenible por una Amazonía viva	OBJETIVO 10: REDUCCIÓN DE LAS DESIGUALDADES	OBJETIVO 9: INDUSTRIA, INNOVACIÓN E INFRAESTRUCTURAS OBJETIVO 11: CIUDADES Y COMUNIDADES SOSTENIBLES	SI	SI	SI	SI	SI	SI	SI	SI	SI	SI	SI	SI	SI	SI



No	PDET - Pilares	Iniciativas - Proyectos PDET -	Pactos estructurales	Pactos Transversales	ODS		Primera Infancia	Infancia	Adolescencia	Juventud	Adulto	Envejecimiento Humano y vejez	Equidad de género	Víctimas	Reintegración / Reinserción	Personas con discapacidad	Indígenas	Afrodescendientes	Familia	LGTBI
9	Infraestructura y Adecuación De Tierras	Dotar de dos bancos de maquinaria amarilla, para la conformación y mantenimiento de las vías terciarias. adecuad& de tierras y mantenimiento de drenajes del municipio de San José del Guaviare — Guaviare	Pacto por el emprendimiento, la formalización y la productividad	Pacto por el transporte y la logística para la competitividad y la integración regional	OBJETIVO 10: REDUCCIÓN DE LAS DESIGUALDADES	OBJETIVO 9: INDUSTRIA, INNOVACIÓN E INFRAESTRUCTURAS OBJETIVO 11: CIUDADES Y COMUNIDADES SOSTENIBLES	SI	SI	SI	SI	SI	SI	SI	SI	SI	SI	SI	SI	SI	SI
10	No aplica	No aplica	Pacto por el emprendimiento, la formalización y la productividad	Pacto por el transporte y la logística para la competitividad y la integración regional	OBJETIVO 10: REDUCCIÓN DE LAS DESIGUALDADES	OBJETIVO 9: INDUSTRIA, INNOVACIÓN E INFRAESTRUCTURAS OBJETIVO 11: CIUDADES Y COMUNIDADES SOSTENIBLES	SI	SI	SI	SI	SI	SI	SI	SI	SI	SI	SI	SI	SI	SI
11	No aplica	No aplica	Pacto por el emprendimiento, la formalización y la productividad	Pacto por el transporte y la logística para la competitividad y la integración regional	OBJETIVO 10: REDUCCIÓN DE LAS DESIGUALDADES	OBJETIVO 9: INDUSTRIA, INNOVACIÓN E INFRAESTRUCTURAS OBJETIVO 11: CIUDADES Y COMUNIDADES SOSTENIBLES	SI	SI	SI	SI	SI	SI	SI	SI	NO	SI	SI	SI	SI	SI
12	No aplica	No aplica	Pacto por el emprendimiento, la formalización y la productividad	Pacto por el transporte y la logística para la competitividad y la integración regional	OBJETIVO 10: REDUCCIÓN DE LAS DESIGUALDADES	OBJETIVO 9: INDUSTRIA, INNOVACIÓN E INFRAESTRUCTURAS OBJETIVO 11: CIUDADES Y COMUNIDADES SOSTENIBLES	SI	SI	SI	SI	SI	SI	SI	SI	NO	SI	SI	SI	SI	SI
13	No aplica	No aplica	Pacto por el emprendimiento, la formalización y la productividad	Pacto por el transporte y la logística para la competitividad y la integración regional	OBJETIVO 10: REDUCCIÓN DE LAS DESIGUALDADES	OBJETIVO 9: INDUSTRIA, INNOVACIÓN E INFRAESTRUCTURAS OBJETIVO 11: CIUDADES Y COMUNIDADES SOSTENIBLES	NO	NO	NO	NO	NO	NO	NO	NO	NO	NO	NO	NO	NO	NO



No	PDET - Pilares	Iniciativas - Proyectos PDET -	Pactos estructurales	Pactos Transversales	ODS		Primera Infancia	Infancia	Adolescencia	Juventud	Adulto	Envejecimiento Humano y vejez	Equidad de género	Víctimas	Reintegración / Reinserción	Personas con discapacidad	Indígenas	Afrodescendientes	Familia	LGTBI
14	Infraestructura y Adecuación De Tierras	Ampliar la cobertura de la red interconectada y de usuarios del servicio de electrificación, de la zona rural del municipio de San José del Guaviare — Guaviare	Pacto por el emprendimiento, la formalización y la productividad	Pacto por la calidad y eficiencia de servicios públicos: agua y energía para promover la competitividad y el bienestar de todos	OBJETIVO 10: REDUCCIÓN DE LAS DESIGUALDADES	OBJETIVO 9: INDUSTRIA, INNOVACIÓN E INFRAESTRUCTURAS OBJETIVO 11: CIUDADES Y COMUNIDADES SOSTENIBLES	SI	SI	SI	SI	SI	SI	NO	NO	SI	NO	NO	NO	NO	NO
15	No aplica	No aplica	Pacto por el emprendimiento, la formalización y la productividad	Pacto por el transporte y la logística para la competitividad y la integración regional	OBJETIVO 10: REDUCCIÓN DE LAS DESIGUALDADES	OBJETIVO 9: INDUSTRIA, INNOVACIÓN E INFRAESTRUCTURAS OBJETIVO 11: CIUDADES Y COMUNIDADES SOSTENIBLES	SI	SI	SI	SI	SI	SI	SI	SI	SI	SI	SI	SI	SI	SI

#### 4.2.4 Programa: Movilidad Para Todos

##### Objetivo y alcance del Programa

Garantizar a todos los habitantes del municipio de San José del Guaviare, a sus visitantes y a los que lo transitan por él, un territorio atractivo, tranquilo, seguro y propicio para vivir, invertir, laborar y llevar a cabo actividades que permitan la recreación, el deporte y disfrute del tiempo libre, contribuyendo así al desarrollo turístico del municipio.

El Programa Movilidad para todos mejorará la movilidad de las personas bajo el principio de seguridad, recuperando el espacio público vial a través uso de vehículos no motorizados y el servicio público de transporte. Igualmente, mediante la adopción de estrategias que permitan suplir el derecho a la locomoción de la población, como la implementación de zonas azules de parqueo con cobro al conductor de los vehículos.

Del mismo modo, se realizarán las gestiones pertinentes para la implementación de un parque temático, lo cual contribuirá a crear una cultura y conciencia ciudadana en temas de movilidad.

## Indicadores de Bienestar

Indicador	Tipo de valor	Línea Base	Año Base	Fuente	Meta Cuatrienio
Fallecidos en siniestros viales	Numérico	100%	2018	Observatorio Nacional de Seguridad Vial	10%

## Metas Producto

No	Producto	Meta – Producto	Fuente-Responsable	Línea Base	Meta Cuatrienio
1	Sistema de servicio de transporte público organizado	Modalidades de transporte público organizado implementado y en funcionamiento	Secretaría de tránsito	2	3
2	Estudios de oferta y demanda en la prestación del servicio público de transporte	Estudios realizados	Secretaría de tránsito	0	3
3	Campañas de seguridad vial al año según acuerdo municipal 041 del 28 de noviembre de 2012, en articulación con las entidades competentes	Campañas realizadas	Secretaría de tránsito Secretaría de Salud Secretaría de Educación, Secretaría Administrativa	8	8
4	Gestionar estrategias de seguridad vial	Estudios, diseños y gestión para la implementación de parque temático de seguridad vial	Secretaría de tránsito	0	1
5	Realizar estrategias de seguridad vial	Operativos de control realizados anualmente	Secretaría de tránsito	0	4
6	Creación del cuerpo de agentes de tránsito	Cuerpo de agentes de tránsito creado	Secretaría de tránsito	0	1
7	Gestionar documentos de planeación	Plan maestro de movilidad	Secretaría de tránsito	0	1
8	Gestionar documentos de lineamientos técnicos	Plan local de seguridad vial	Secretaría de tránsito	0	1
9	Infraestructura de transporte para la seguridad vial	Intersecciones semaforicas con mantenimiento	Secretaría de tránsito	0	5
10	Infraestructura de transporte para la seguridad vial	Intersecciones semaforicas actualizadas	Secretaría de tránsito	3	5
11	Infraestructura de transporte para la seguridad vial	Intersecciones semaforicas instaladas	Secretaría de tránsito	5	6
12	Infraestructura de transporte para la seguridad vial	Unidades de señales verticales instaladas	Secretaría de tránsito	441	491
13	Infraestructura de transporte para la seguridad vial	Metros de señales horizontales instaladas	Secretaría de tránsito	0	240
14	Infraestructura de transporte para la seguridad vial	Proyecto de Señalización de vías terciarias formulado y gestionado	Secretaría de tránsito / Secretaría de Obras Públicas	0	1
15	Infraestructura de transporte para la seguridad vial	Aproximación a intersecciones de alto riesgo con reductores de velocidad instalados	Secretaría de tránsito	18	23
16	Infraestructura de transporte para la seguridad vial	Zonas escolares demarcadas	Secretaría de tránsito / Secretaría de Salud / Secretaría de Educación	0	6
17	Estrategia de fortalecimiento al proceso contravencional	Estrategia implementada	Secretaría de Tránsito y Transporte	0	1



## Articulación Nación-Territorio

No	PDET - Pilares	Iniciativas - Proyectos PDET -	Pactos estructurales	Pactos Transversales	ODS	Primera	Infancia	Adolescencia	Juventud	Adulto	Envejecimiento	Equidad de	Victimas Reintegración / Reinserción	Personas con	Indígenas	Afrodescendientes	Familia	LGTBI
1	No aplica	No aplica	Pacto por la legalidad	Pacto por el transporte y la logística para la competitividad y la integración regional	OBJETIVO 9: INDUSTRIA, INNOVACIÓN E INFRAESTRUCTURAS	SI	SI	SI	SI	SI	SI	SI	SI	NO	SI	SI	SI	SI
2	No aplica	No aplica	Pacto por la legalidad	Pacto por el transporte y la logística para la competitividad y la integración regional	OBJETIVO 11: CIUDADES COMUNIDADES SOSTENIBLES	NO	NO	NO	NO	NO	NO	NO	NO	NO	NO	NO	NO	NO
3	No aplica	No aplica	Pacto por la legalidad	Pacto por el transporte y la logística para la competitividad y la integración regional	OBJETIVO 9: INDUSTRIA, INNOVACIÓN E INFRAESTRUCTURAS	SI	SI	SI	SI	SI	SI	SI	SI	SI	SI	SI	SI	SI
4	No aplica	No aplica	Pacto por la legalidad	Pacto por el transporte y la logística para la competitividad y la integración regional	OBJETIVO 11: CIUDADES COMUNIDADES SOSTENIBLES	SI	SI	SI	SI	SI	NO	SI	SI	SI	SI	SI	SI	SI
5	No aplica	No aplica	Pacto por la legalidad	Pacto por el transporte y la logística para la competitividad y la integración regional	OBJETIVO 11: CIUDADES COMUNIDADES SOSTENIBLES	SI	SI	SI	SI	SI	NO	SI	SI	NO	SI	SI	SI	SI
6	No aplica	No aplica	Pacto por la legalidad	Pacto por el transporte y la logística para la competitividad y la integración regional	OBJETIVO 9: INDUSTRIA, INNOVACIÓN E INFRAESTRUCTURAS	SI	SI	SI	SI	SI	SI	SI	SI	NO	SI	SI	SI	SI
7	No aplica	No aplica	Pacto por la legalidad	Pacto por el transporte y la logística para la competitividad y la integración regional	OBJETIVO 11: CIUDADES COMUNIDADES SOSTENIBLES	NO	NO	NO	NO	NO	NO	NO	NO	NO	NO	NO	NO	NO
8	No aplica	No aplica	Pacto por la legalidad	Pacto por el transporte y la logística para la competitividad y la integración regional	OBJETIVO 11: CIUDADES COMUNIDADES SOSTENIBLES	NO	NO	NO	NO	NO	NO	NO	NO	NO	NO	NO	NO	NO
9	No aplica	No aplica	Pacto por la legalidad	Pacto por el transporte y la logística para la competitividad y la integración regional	OBJETIVO 11: CIUDADES COMUNIDADES SOSTENIBLES	SI	SI	SI	SI	SI	NO	SI	SI	SI	SI	SI	SI	SI

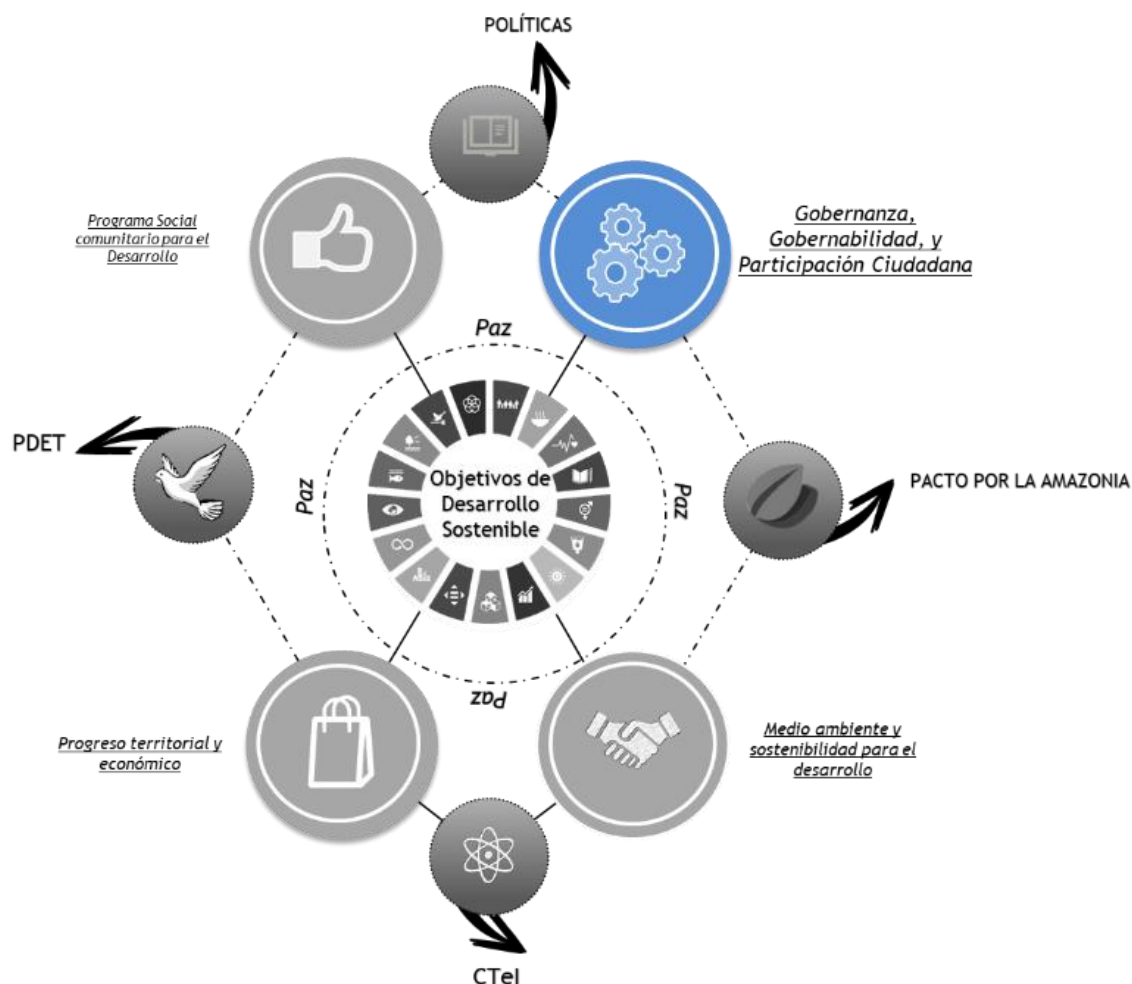


No	PDET - Pilares	Iniciativas - Proyectos PDET -	Pactos estructurales	Pactos Transversales	ODS	Primera	Infancia	Adolescencia	Juventud	Adulto	Envejecimiento	Equidad de	Victimas	Reintegración / Rehabilitación	Personas con	Indígenas	Afrodescendientes	Familia	LGTBI
10	No aplica	No aplica	Pacto por la legalidad	Pacto por el transporte y la logística para la competitividad y la integración regional	OBJETIVO CIUDADES COMUNIDADES SOSTENIBLES 11: Y	SI	SI	SI	SI	SI	NO	SI	SI	SI	SI	SI	SI	SI	SI
11	No aplica	No aplica	Pacto por la legalidad	Pacto por el transporte y la logística para la competitividad y la integración regional	OBJETIVO CIUDADES COMUNIDADES SOSTENIBLES 11: Y	SI	SI	SI	SI	SI	NO	SI	SI	SI	SI	SI	SI	SI	SI
12	No aplica	No aplica	Pacto por la legalidad	Pacto por el transporte y la logística para la competitividad y la integración regional	OBJETIVO CIUDADES COMUNIDADES SOSTENIBLES 11: Y	SI	SI	SI	SI	SI	NO	SI	SI	SI	SI	SI	SI	SI	SI
13	No aplica	No aplica	Pacto por la legalidad	Pacto por el transporte y la logística para la competitividad y la integración regional	OBJETIVO CIUDADES COMUNIDADES SOSTENIBLES 11: Y	SI	SI	SI	SI	SI	NO	SI	SI	SI	SI	SI	SI	SI	SI
14	No aplica	No aplica	Pacto por la legalidad	Pacto por el transporte y la logística para la competitividad y la integración regional	OBJETIVO CIUDADES COMUNIDADES SOSTENIBLES 11: Y	SI	SI	SI	SI	SI	NO	SI	SI	SI	SI	SI	SI	SI	SI
15	No aplica	No aplica	Pacto por la legalidad	Pacto por el transporte y la logística para la competitividad y la integración regional	OBJETIVO CIUDADES COMUNIDADES SOSTENIBLES 11: Y	SI	SI	SI	SI	SI	NO	SI	SI	SI	SI	SI	SI	SI	SI
16	No aplica	No aplica	Pacto por la legalidad	Pacto por el transporte y la logística para la competitividad y la integración regional	OBJETIVO CIUDADES COMUNIDADES SOSTENIBLES 11: Y	SI	SI	SI	SI	SI	NO	SI	SI	SI	SI	SI	SI	SI	SI
17	No aplica	No aplica	Pacto por la legalidad	Pacto por el transporte y la logística para la competitividad y la integración regional	OBJETIVO CIUDADES COMUNIDADES SOSTENIBLES 11: Y	NO	NO	NO	NO	NO	NO	NO	NO	NO	NO	NO	NO	NO	NO

## 5. Gobernanza y Gobernabilidad

### 5.2 Línea Estratégica: Gobernanza, Gobernabilidad y Participación

#### Comunitaria



Los términos gobernanza y gobernabilidad guardan una estrecha relación, ya que activan y refuerzan el orden de la política, es decir, se encuentran comprometidos con los procesos de toma de decisiones, los cuales no solamente se dirigen a rescatar marcos de cooperación y convivencia sino también a considerar conflictos (Revesz, 2009).

En concreto, la Gobernanza busca una interacción entre actores estratégicos, donde prime la eficacia, calidad y oportunidad de respuesta del estado; por su parte, la Gobernabilidad hace referencia a la capacidad de respuesta técnica y política que tiene el Estado a las demandas de la sociedad.

Es por esto, que a través del fortalecimiento de los procesos organizativos y de participación comunitaria, se generará un compromiso social, con un modelo de gestión que permita una





mejor y más equitativa distribución de los recursos públicos, dirigidos a fomentar prácticas más eficientes en la administración pública. Esto, con el fin de recuperar la credibilidad de sus habitantes en temas de gestión sociopolítica, permitiendo la participación ciudadana de forma dinámica, moderna e innovadora que redunde en el apoyo integral y garantice la unidad como medio para alcanzar la totalidad de objetivos que se planteen.

Del mismo modo, se consolidará una conciencia de respeto y cuidado del interés colectivo, donde se garantice la formación de las organizaciones sociales como actores de los procesos de planeación, presupuesto, inversión y seguimiento a la gestión en el gobierno municipal.

Por esa razón, la administración celebrará en forma periódica sesiones de trabajo en barrios, veredas, sectores y comunidad en articulación con las dependencias de la Administración y demás instituciones, como estrategia fundamental para garantizar el derecho de acceso a la información y a la participación ciudadana, asimismo en aras de escuchar las inquietudes, buscar la solución conjunta de los problemas, espacios de esparcimiento y sana convivencia. (Programa de Gobierno, 2019).

Según la Revista de Gobierno Digital, la transformación de la Estrategia de Gobierno en Línea a política de Gobierno Digital, genera un nuevo enfoque en donde no sólo el Estado sino también los diferentes actores de la sociedad son actores fundamentales para un desarrollo integral del Gobierno Digital en Colombia y en donde las necesidades y problemáticas del contexto determinan el uso de la tecnología y la forma como ésta puede aportar en la generación de valor público.

Es por esto, que el desarrollo social, la gobernanza, la garantía de derechos, la satisfacción de necesidades y la prestación de servicios de calidad, no sólo consiste en hacer uso de las tecnologías, sino cómo las tecnologías ayudan a resolver problemas reales de los ciudadanos, a través de un entorno sencillo, corresponsable, previsible y seguro que permite el diálogo permanente entre los actores del ecosistema y proporcionar medios digitales ágiles, sencillos y útiles para el ciudadano.

Por otro lado, en esta línea se dispondrá de equipamiento urbano al servicio del turismo, mejorando el aspecto de sitios de especial interés para el esparcimiento - eventos recreativos, deportivos y culturales- como el parque principal, parques biosaludables, la casa indígena; además de los andenes, senderos, pasos peatonales, zonas verdes, entre otros.

En el caso de los parques biosaludables, éstos se proyectan como espacios destinados, principalmente, hacia actividades saludables alternativas, entre las que se cuentan la aromaterapia; así como un uso pensado hacia las comunidades étnicas, destinado a la práctica de deportes ancestrales de estas poblaciones.

En este sentido, cobra vital relevancia la construcción del muelle fluvial, así como el centro de embarque y desembarque, en aras de mejorar el servicio de carga y pasajeros, lo cual redundará en una mayor afluencia de turistas nacionales y extranjeros.

## 5.2.1 Programa: Municipio Integrado y Participativo, con Oportunidad y Progreso para Todos

### Objetivo y alcance del Programa

Promover la participación de los ciudadanos y sus organizaciones en los asuntos de su competencia, permitiendo con ello niveles de incidencia y contribución ciudadana al logro de resultados institucionales para la satisfacción de las necesidades y derechos.

El presente programa abarca el fortalecimiento de capacidades de liderazgo y empoderamiento de los ciudadanos, y de las organizaciones de base, a través de acciones de capacitación, ampliación de la capacidad instalada y el fortalecimiento de espacios de participación e integración comunitaria.

### Indicadores de Bienestar

Indicador	Tipo de valor	Línea Base	Año Base	Fuente	Meta Cuatrienio
Índice de Participación Ciudadana en la Gestión Pública	N Numérico	63,6	2018	FURAG	70

### Metas Producto

No	Producto	Meta – Producto	Fuente	Línea Base	Meta Cuatrienio
1	Diagnóstico y Plan Institucional de las juntas de acción de acción comunal del área urbana y/o rural	Documento elaborado y adoptado	Secretaria de planeación	0	1
2	Plan institucional de participación ciudadana	Documento técnico elaborado y adoptado	Secretaria de planeación	0	1
3	Equipamiento y dotación de los organismos comunales	Proyecto formulado, gestionado e implementado	Secretaria de planeación	0	1
4	Estrategia de articulación para la actualización y formalización de las juntas de acción comunal	Estrategia implementada	Secretaria de planeación	0	1
5	Estrategia de fortalecimiento a las JAC en la formulación y presentación de proyectos al Banco de Acciones Comunales y otras fuentes de recursos similares	Estrategia implementada	Secretaria de planeación	0	1
6	Fortalecimiento a las veedurías ciudadanas durante el cuatrienio	Veedurías ciudadanas fortalecidas	Secretaria de planeación	ND	1
7	Fortalecimiento y apoyo Consejo Municipal de Planeación Territorial durante el cuatrienio	CMPT Fortalecido y apoyado	Secretaria de planeación	ND	1
8	Fortalecimiento un Consejo Municipal de Desarrollo Rural CMDR, durante el cuatrienio	CMDR fortalecido y apoyado	Secretaria de planeación	0	1
9	Fortalecimiento de corregimientos y juntas administradoras locales anualmente	Juntas administradoras locales fortalecidas	Secretaria de planeación	ND	2
10	Estrategias de acercamiento y atención a la comunidad en el municipio	Sesiones desarrolladas	Secretaria de planeación	0	19

## Articulación Nación-Territorio

No	PDET - Pilares	Iniciativas - Proyectos PDET -	Pactos estructurales	Pactos transversales	ODS	Primera Infancia	Infancia	Adolescencia	Juventud	Adulto	Envejecimiento Humano y	Equidad de género	Víctimas	Reintegración /	Personas con discapacidad	Indígenas	Afrodescendientes	Familia	LGTBI
1	Ordenamiento Social de la Propiedad Rural y Uso del Suelo	Realizar el límite cartográfico y geográfico de las veredas efectuado en conjunto con las JAC en la zona rural del municipio de San José del Guaviare	Pacto por la legalidad	Pacto por una gestión pública eficiente y de servicio al ciudadano	OBJETIVO 16: PAZ, JUSTICIA INSTITUCIONES SÓLIDAS	NO	NO	NO	NO	NO	NO	NO	NO	NO	NO	NO	NO	NO	NO
2	No aplica	No aplica	Pacto por la legalidad	Pacto por una gestión pública eficiente y de servicio al ciudadano	OBJETIVO 16: PAZ, JUSTICIA INSTITUCIONES SÓLIDAS	NO	NO	NO	SI	SI	SI	SI	SI	SI	SI	SI	SI	SI	SI
3	Reconciliación Convivencia y Paz	Dotar de equipos, enseres y mobiliario a las oficinas de los inspectores y corregidores del municipio de San José del Guaviare.	Pacto por la legalidad	Pacto por una gestión pública eficiente y de servicio al ciudadano	OBJETIVO 16: PAZ, JUSTICIA INSTITUCIONES SÓLIDAS	NO	NO	NO	SI	SI	SI	SI	SI	SI	SI	SI	SI	SI	SI
4	Infraestructura y Adecuación De Tierras	Realizar el límite cartográfico y geográfico de las veredas efectuado en conjunto con las JAC en la zona rural del municipio de San José del Guaviare	Pacto por la legalidad	Pacto por una gestión pública eficiente y de servicio al ciudadano	OBJETIVO 16: PAZ, JUSTICIA INSTITUCIONES SÓLIDAS	NO	NO	NO	SI	SI	SI	NO	NO	NO	NO	NO	NO	NO	NO
5	No aplica	No aplica	Pacto por la legalidad	No aplica	OBJETIVO 16: PAZ, JUSTICIA INSTITUCIONES SÓLIDAS	NO	NO	NO	SI	SI	SI	SI	SI	SI	SI	SI	SI	SI	SI
6	No aplica	No aplica	Pacto por la legalidad	No aplica	OBJETIVO 16: PAZ, JUSTICIA INSTITUCIONES SÓLIDAS	NO	NO	NO	SI	SI	SI	SI	SI	SI	SI	SI	SI	SI	SI
7	No aplica	No aplica	Pacto por la legalidad	No aplica	OBJETIVO 16: PAZ, JUSTICIA INSTITUCIONES SÓLIDAS	NO	NO	NO	SI	SI	SI	SI	SI	SI	SI	SI	SI	SI	SI
8	No aplica	No aplica	Pacto por la legalidad	No aplica	OBJETIVO 16: PAZ, JUSTICIA INSTITUCIONES SÓLIDAS	NO	NO	NO	SI	SI	SI	SI	SI	SI	SI	SI	SI	SI	SI



No	PDET - Pilares	Iniciativas - Proyectos PDET -	Pactos estructurales	Pactos transversales	ODS	Primera Infancia	Infancia	Adolescencia	Juventud	Adulto	Envejecimiento Humano y	Equidad de género	Víctimas	Reintegración /	Personas con discapacidad	Indígenas	Afrodescendientes	Familia	LGTBI
9	Reconciliación Convivencia y Paz	Dotar de equipos, enseres y mobiliario a las oficinas de los inspectores y corregidores del municipio de San José del Guaviare.	Pacto por la legalidad	Pacto por una gestión pública eficiente y de servicio al ciudadano	OBJETIVO 16: PAZ, JUSTICIA INSTITUCIONES SÓLIDAS	NO	NO	NO	SI	SI	SI	SI	SI	SI	SI	SI	SI	SI	SI
10	No aplica	No aplica	Pacto por la legalidad	Pacto por una gestión pública eficiente y de servicio al ciudadano	OBJETIVO 16: PAZ, JUSTICIA INSTITUCIONES SÓLIDAS	SI	SI	SI	SI	SI	SI	SI	SI	SI	SI	SI	SI	SI	SI

## 5.2.2 Programa: Un Entorno Urbano, con Oportunidad y Progreso para Todos

### Objetivo y alcance del Programa

Construir, mantener y embellecer los espacios públicos y zonas comunes del municipio que soportan las actividades sociales y comunitarias de la población, tales como la recreación, la educación, la salud, la seguridad, y demás actividades que tienen que ver con el comercio, la cultura y la administración pública y los grandes equipamientos que constituyen los servicios de nivel ciudad capital como los plazas de mercado, muelle fluvial, los estudios y diseños para la construcción del malecón turístico, el centro de embarque y desembarque, zonas verdes, parques, senderos peatonales entre otros como un símbolo de vida ciudadana, de una zona con potencial turístico.

### Indicadores de Bienestar

Indicador	Tipo de valor	Línea Base	Año Base	Fuente	Meta Cuatrienio
Número de espacios público mejorados y en buen estado	Número	ND	ND	Secretaría de Planeación	10

### Metas Producto

No	Producto	Meta – Producto	Fuente	Línea Base	Meta Cuatrienio
1	Construcción del parque principal de San José del Guaviare	Proyecto formulado, gestionado e implementado	Secretaría de planeación	0	1
2	Estrategia para la construcción, adecuación, mejoramiento, mantenimiento e identificación de equipamiento municipal	Estrategia implementada	Secretaría de planeación / Obras Públicas	0	1



No	Producto	Meta – Producto	Fuente	Línea Base	Meta Cuatrienio
3	Adecuación y/o mantenimiento de zonas verdes, parques, andenes, senderos peatonales y áreas comunes	Jornadas de limpieza	Secretaría de planeación	ND	6
4	Construir andenes	Metros lineales	Secretaría de Planeación	ND	2000
5	Proyecto para la construcción de un muelle fluvial para el mejoramiento del servicio de carga y pasajeros en San José del Guaviare	Proyecto formulado, gestionado e implementado	Secretaría de planeación / Secretaría de Tránsito	0	1
6	Estudios y diseños para la construcción del Malecón Turístico	Documento elaborado	Secretaría de planeación	0	1
7	Proyecto de estudios y diseños para la construcción del archivo municipal	Documento elaborado	Secretaría de planeación / Secretaría Administrativa	0	1
8	Construcción y/o adecuación de plazas de mercado	Proyecto formulado, gestionado e implementado	Secretaría de planeación	0	2
9	Proyecto para construcción, adecuación, mejoramiento y/o equipamiento de las casetas y/o salones comunales del área urbana y/o rural	Proyecto formulado, gestionado e implementado	Secretaría de planeación	0	1
10	Gestión para la adquisición de un (1) lote para la construcción de un parque cementerio	Gestión realizada	Secretaría de planeación	0	1
11	Proyecto para la adecuación y mejoramiento del cementerio municipal	Proyecto formulado, gestionado e implementado	Secretaría de planeación	0	1
12	Formular, gestionar y ejecutar un proyecto para la construcción de un centro de embarque y desembarque de pasajeros	Proyecto formulado, gestionado e implementado	Secretaría de planeación / Secretaría de Tránsito	0	1
13	Archivo de la secretaría de tránsito y transporte	Infraestructura ampliada y adecuada	Secretaría de Tránsito / Secretaría de Planeación	0	1
14	Construcción de la Casa Corregimental de El Boquerón	Infraestructura construida y/o adecuada	Secretaría de Planeación	0	1
15	Gestión de un proyecto para la construcción de separadores de las calles principales de los centros poblados de los corregimientos	Kilómetros construidos	Secretaría de Planeación / Secretaría de Obras Públicas	0	2
16	Construcción y/o adecuación de la Casa Indígena	Infraestructura construida y/o adecuada	Secretaría Administrativa / Secretaría de Planeación	0	1
17	Adecuación de los espacios públicos de equipamiento municipal para garantizar el acceso de las personas en situación de discapacidad	Infraestructura ampliada y adecuación	Secretaría de Planeación / Secretaría Administrativa / Secretaría de Obras Públicas	0	1
18	Proyecto para la construcción de parques biosaludables y/o parques infantiles	Proyecto formulado, gestionado e implementado	Secretaría de planeación	0	1

## Articulación Nación-Territorio

No	PDET - Pilares	Iniciativas - Proyectos PDET -	Pactos estructurales	Pactos Transversales	ODS		Primera Infancia	Infancia	Adolescencia	Juventud	Adulto	Envejecimiento Humano y vejez	Equidad de género	Víctimas	Reintegración / Reinserción	Personas con discapacidad	Indígenas	Afrodescendientes	Familia	LGTBI
1	No aplica	No aplica	Pacto por la legalidad	No aplica	OBJETIVO 11: CIUDADES Y COMUNIDADES SOSTENIBLES	OBJETIVO 9: INDUSTRIA, INNOVACIÓN E INFRAESTRUCTURAS OBJETIVO 16: PAZ, JUSTICIA E INSTITUCIONES SÓLIDAS	SI	SI	SI	SI	SI	SI	NO	NO	NO	NO	NO	NO	NO	NO



No	PDET - Pilares	Iniciativas - Proyectos PDET -	Pactos estructurales	Pactos Transversales	ODS		Primera Infancia	Infancia	Adolescencia	Juventud	Adulto	Envejecimiento Humano y vejez	Equidad de género	Víctimas	Reintegración / Reincorporación	Personas con discapacidad	Indígenas	Afrodescendientes	Familia	LGTBI
2	No aplica	No aplica	Pacto por la legalidad		OBJETIVO 11: CIUDADES Y COMUNIDADES SOSTENIBLES	OBJETIVO 9: INDUSTRIA, INNOVACIÓN E INFRAESTRUCTURAS OBJETIVO 16: PAZ, JUSTICIA E INSTITUCIONES SÓLIDAS	SI	SI	SI	SI	SI	SI	SI	SI	SI	SI	SI	SI	SI	SI
3	No aplica	No aplica	Pacto por la legalidad		OBJETIVO 11: CIUDADES Y COMUNIDADES SOSTENIBLES	OBJETIVO 9: INDUSTRIA, INNOVACIÓN E INFRAESTRUCTURAS OBJETIVO 16: PAZ, JUSTICIA E INSTITUCIONES SÓLIDAS	SI	SI	SI	SI	SI	SI	SI	SI	SI	SI	SI	SI	SI	SI
4	No aplica	No aplica	Pacto por la legalidad		OBJETIVO 11: CIUDADES Y COMUNIDADES SOSTENIBLES	OBJETIVO 9: INDUSTRIA, INNOVACIÓN E INFRAESTRUCTURAS OBJETIVO 16: PAZ, JUSTICIA E INSTITUCIONES SÓLIDAS	SI	SI	SI	SI	SI	SI	SI	SI	SI	SI	SI	SI	SI	SI
5	Infraestructura y Adecuación De Tierras	Construir cinco muelles fluviales y muros de concreto en la red fluvial para el mejoramiento del servicio de carga y pasajeros en San José del Guaviare.	Pacto por la legalidad	<b>Pacto Región Amazonía: Desarrollo sostenible por una Amazonía viva</b>	OBJETIVO 11: CIUDADES Y COMUNIDADES SOSTENIBLES	OBJETIVO 9: INDUSTRIA, INNOVACIÓN E INFRAESTRUCTURAS OBJETIVO 16: PAZ, JUSTICIA E INSTITUCIONES SÓLIDAS	SI	SI	SI	SI	SI	SI	SI	SI	SI	SI	SI	SI	SI	SI
6	No aplica	No aplica	Pacto por la legalidad	No aplica	OBJETIVO 11: CIUDADES Y COMUNIDADES SOSTENIBLES	OBJETIVO 9: INDUSTRIA, INNOVACIÓN E INFRAESTRUCTURAS OBJETIVO 16: PAZ, JUSTICIA E INSTITUCIONES SÓLIDAS	SI	SI	SI	SI	SI	SI	SI	SI	SI	SI	SI	SI	SI	SI
7	No aplica	No aplica	Pacto por la legalidad	No aplica	OBJETIVO 11: CIUDADES Y COMUNIDADES SOSTENIBLES	OBJETIVO 9: INDUSTRIA, INNOVACIÓN E INFRAESTRUCTURAS OBJETIVO 16: PAZ, JUSTICIA E INSTITUCIONES SÓLIDAS	NO	NO	NO	NO	NO	NO	NO	NO	NO	NO	NO	NO	NO	NO





No	PDET - Pilares	Iniciativas - Proyectos PDET -	Pactos estructurales	Pactos Transversales	ODS		Primera Infancia	Infancia	Adolescencia	Juventud	Adulto	Envejecimiento Humano y vejez	Equidad de género	Víctimas	Reintegración / Reincorporación	Personas con discapacidad	Indígenas	Afrodescendientes	Familia	LGTBI
8	Reactivación Económica y Producción Agropecuaria	Construir una plaza de mercado colectiva con fines de comercialización de productos Agrícolas, Pecuarios, Artesanales y demás derivados de las actividades propias de las comunidades étnicas y campesinas.	Pacto por la legalidad	<b>Pacto Región Amazonía: Desarrollo sostenible por una Amazonía viva</b>	OBJETIVO 11: CIUDADES Y COMUNIDADES SOSTENIBLES	OBJETIVO 9: INDUSTRIA, INNOVACIÓN E INFRAESTRUCTURAS OBJETIVO 16: PAZ, JUSTICIA E INSTITUCIONES SÓLIDAS	NO	NO	NO	SI	SI	SI	SI	SI	SI	SI	SI	SI	NO	NO
9	Reconciliación Convivencia y Paz	Realizar la construcción y dotación de casetas comunales y mejorar las condiciones de las ya existentes con el propósito de brindar espacios de concertación e integración comunitaria en las veredas del municipio de San José del Guaviare.	Pacto por la legalidad	No aplica	OBJETIVO 11: CIUDADES Y COMUNIDADES SOSTENIBLES	OBJETIVO 9: INDUSTRIA, INNOVACIÓN E INFRAESTRUCTURAS OBJETIVO 16: PAZ, JUSTICIA E INSTITUCIONES SÓLIDAS	SI	SI	SI	SI	SI	SI	SI	SI	SI	SI	SI	SI	SI	SI
10	No aplica	No aplica	Pacto por la legalidad	No aplica	OBJETIVO 11: CIUDADES Y COMUNIDADES SOSTENIBLES	OBJETIVO 9: INDUSTRIA, INNOVACIÓN E INFRAESTRUCTURAS OBJETIVO 16: PAZ, JUSTICIA E INSTITUCIONES SÓLIDAS	NO	NO	NO	NO	NO	NO	NO	NO	NO	NO	NO	NO	NO	NO
11	No aplica	No aplica	Pacto por la legalidad	No aplica	OBJETIVO 11: CIUDADES Y COMUNIDADES SOSTENIBLES	OBJETIVO 9: INDUSTRIA, INNOVACIÓN E INFRAESTRUCTURAS OBJETIVO 16: PAZ, JUSTICIA E INSTITUCIONES SÓLIDAS	SI	SI	SI	SI	SI	SI	SI	SI	SI	SI	SI	SI	SI	SI
12	No aplica	No aplica	Pacto por la legalidad	<b>Pacto Región Amazonía: Desarrollo sostenible por una Amazonía viva</b>	OBJETIVO 11: CIUDADES Y COMUNIDADES SOSTENIBLES	OBJETIVO 9: INDUSTRIA, INNOVACIÓN E INFRAESTRUCTURAS OBJETIVO 16: PAZ, JUSTICIA E INSTITUCIONES SÓLIDAS	NO	NO	NO	NO	NO	NO	NO	NO	NO	NO	NO	NO	NO	NO





No	PDET - Pilares	Iniciativas - Proyectos PDET -	Pactos estructurales	Pactos Transversales	ODS		Primera Infancia	Infancia	Adolescencia	Juventud	Adulto	Envejecimiento Humano y vejez	Equidad de género	Víctimas	Reintegración / Reincorporación	Personas con discapacidad	Indígenas	Afrodescendientes	Familia	LGTBI
13	No aplica	No aplica	Pacto por la legalidad	Pacto por una gestión pública eficiente y de servicio al ciudadano	OBJETIVO 16: PAZ, JUSTICIA E INSTITUCIONES SÓLIDAS	OBJETIVO 9: INDUSTRIA, INNOVACIÓN E INFRAESTRUCTURAS OBJETIVO 16: PAZ, JUSTICIA E INSTITUCIONES SÓLIDAS	NO	NO	NO	NO	NO	NO	NO	NO	NO	NO	NO	NO	NO	NO
14	Educación Rural	Construir parques infantiles comunitarios y étnicos donde se requiera según estudio técnico previo en la zona rural del municipio de San José del Guaviare.	Pacto por la equidad	No aplica	OBJETIVO 11: CIUDADES Y COMUNIDADES SOSTENIBLES	OBJETIVO 9: INDUSTRIA, INNOVACIÓN E INFRAESTRUCTURAS OBJETIVO 16: PAZ, JUSTICIA E INSTITUCIONES SÓLIDAS	NO	NO	NO	NO	NO	NO	NO	NO	NO	NO	NO	NO	NO	NO
15	No aplica	No aplica	Pacto por la equidad	No aplica	OBJETIVO 11: CIUDADES Y COMUNIDADES SOSTENIBLES	OBJETIVO 9: INDUSTRIA, INNOVACIÓN E INFRAESTRUCTURAS OBJETIVO 16: PAZ, JUSTICIA E INSTITUCIONES SÓLIDAS	NO	NO	NO	NO	NO	NO	NO	NO	NO	NO	NO	NO	NO	NO
16	Reconciliación Convivencia y Paz	Construir la Casa del Pensamiento y una maloca para cada uno de los resguardos indígenas del municipio de San José del Guaviare	Pacto por la equidad	Pacto por la equidad de oportunidades para grupos indígenas, negros, afros, raizales, palenqueros y Rrom	OBJETIVO 10: REDUCCIÓN DE LAS DESIGUALDADES	OBJETIVO 16: PAZ, JUSTICIA E INSTITUCIONES SÓLIDAS	SI	SI	SI	SI	SI	SI	NO	NO	NO	NO	SI	NO	NO	NO
17	No aplica	No aplica		Pacto por la equidad de oportunidades para grupos indígenas, negros, afros, raizales, palenqueros y Rrom	OBJETIVO 10: REDUCCIÓN DE LAS DESIGUALDADES	OBJETIVO 16: PAZ, JUSTICIA E INSTITUCIONES SÓLIDAS	SI	SI	SI	SI	SI	SI	NO	NO	NO	SI	NO	NO	NO	NO



No	PDET - Pilares	Iniciativas - Proyectos PDET -	Pactos estructurales	Pactos Transversales	ODS		Primera Infancia	Infancia	Adolescencia	Juventud	Adulto	Envejecimiento Humano y vejez	Equidad de género	Víctimas	Reintegración / Reinserción	Personas con discapacidad	Indígenas	Afrodescendientes	Familia	LGTBI
18	Educación Rural	Construir parques infantiles comunitarios y étnicos, donde se requiera según estudio técnico previo. en la zona rural del municipio de San José del Guaviare.	Pacto por la legalidad	No aplica	OBJETIVO 11: CIUDADES Y COMUNIDADES SOSTENIBLES	OBJETIVO 3: SALUD Y BIENESTAR OBJETIVO 9: INDUSTRIA, INNOVACIÓN E INFRAESTRUCTURAS OBJETIVO 16: PAZ, JUSTICIA E INSTITUCIONES SÓLIDAS	SI	SI	NO	NO	NO	NO	SI	SI	SI	SI	SI	SI	SI	NO

### 5.2.3 Programa: Entidad Moderna y Eficiente, con Oportunidad y Progreso para Todos

#### Objetivo y alcance del Programa

Orientar los procesos de gestión institucional hacia una mejor producción de bienes y prestación de servicios a la comunidad, con criterios de oportunidad, calidad y eficiencia.

Este programa abarca acciones relacionadas con el incremento de las capacidades institucionales, mediante proyectos de mejoramiento de infraestructura, dotación de bienes, estudios de modernización, la gestión estratégica del talento humano, el desarrollo de procesos de apoyo a la gestión, entre otros.

#### Indicadores de Bienestar

Indicador	Tipo de valor	Línea Base	Año Base	Fuente	Meta Cuatrienio
Puntaje del índice de política de fortalecimiento institucional y simplificación de los procesos del municipio	Número	64,49	2018	FURAG	70
Índice de Defensa Judicial	Número	51,5	2018	FURAG	55
Índice Gestión Presupuestal y Eficiencia del Gasto Público	Número	50	2018	FURAG	60

#### Metas Producto

No	Producto	Meta – Producto	Fuente-Responsable	Línea Base	Meta Cuatrienio
1	Modernización institucional de las sedes administrativas de la Alcaldía y del Concejo Municipal	Sedes administrativas de la Alcaldía y Concejo Municipal intervenidas	Secretaría de planeación / Secretaría Administrativa	0	1
2	Gestión del conocimiento en servidores públicos	Plan de capacitación elaborado e implementado	Secretaría Administrativa	1	1

No	Producto	Meta – Producto	Fuente-Responsable	Línea Base	Meta Cuatrienio
3	Estrategia de Gestión Documental implementada	Estrategia implementada	Secretaría Administrativa	1	1
4	Seguridad y salud en el trabajo para los servidores públicos	Sistema de Gestión en Seguridad y Salud en el Trabajo diseñado e implementado	Secretaría Administrativa	0	1
5	Estrategia de seguridad para las diferentes dependencias de la entidad	Estrategia implementada	Secretaría Administrativa	0	1
6	Estrategia de asesoría y acompañamiento en la aplicación de políticas de desarrollo institucional de la entidad	Estrategia implementada	Secretaría Administrativa	0	1
7	Implementación y dinamización del Modelo Integrado de Planeación y Gestión MIPG	Porcentaje de Avance en la implementación del MIPG	Secretaría de planeación	ND	80%
8	Formulario único de Reporte y avance de Gestión FURAG	Reportes realizados	Secretaría de planeación	ND	4
9	Estrategia de lucha contra la corrupción	Estrategia implementada	Secretaría de planeación	1	1
10	Estrategia de rendición de cuentas, mediante diferentes mecanismos con lenguaje claro	Estrategia implementada	Secretaría de planeación	1	1
11	Fortalecimiento del Banco de Programas y proyectos	Banco de programas y proyectos fortalecido	Secretaría de Planeación	0	1
12	Estrategia de formulación, seguimiento y evaluación de planes, programas y proyectos de la entidad	Estrategia implementada	Secretaría de Planeación	0	1
13	Estrategia de divulgación y promoción de la oferta institucional y planes, programas y proyectos desarrollados	Estrategia implementada	Secretaría de Planeación	0	1
14	Estudio de modernización de la estructura orgánica de la alcaldía municipal	Documento técnico elaborado	Secretaría de planeación y Secretaría Administrativa	0	1
15	Estudio técnico para la creación del corregimiento (Guacamayas- Tomachipan).	Documento técnico elaborado	Secretaría de planeación y Secretaría Administrativa	0	1
16	Prevenir el daño antijurídico y fortalecer la defensa técnica judicial	Porcentaje de demandas a favor y en contra el Municipio atendidas a través de la defensa técnica	Secretaría Jurídica	100	100
17	Fortalecimiento de procesos contractuales	Porcentaje de procesos contractuales atendidos	Secretaría Jurídica	100	100
18	Documentos estratégicos Actualizados según la Normatividad Vigente	Documentos estratégico actualizados	Secretaría de Hacienda Municipal	ND	3
19	Procesos de sensibilización para Fortalecimiento Tributario y Fiscal	Número de procesos de sensibilización	Secretaría de Hacienda Municipal	0	6
20	Fortalecimiento de los procesos de cobro tributarios y no tributarios de la secretaría de Hacienda	Estrategia para el garantizar los cobros tributarios y no tributarios implementada	Secretaría de Hacienda Municipal	0	1
21	Fortalecimiento a los procesos administrativos contables, financieros y presupuestales	Procesos administrativos contables, financieros y presupuestales fortalecidos	Secretaría de Hacienda Municipal	0	3
22	Implementar convergencia de las Normas Internacionales de Información Financiera NIIF	Convergencia NIIF implementada	Secretaría de Hacienda Municipal	0	1

## Articulación Nación-Territorio

No	PDET - Pilares	Iniciativas - Proyectos PDET -	Pactos estructurales	Pactos Transversales	ODS	Primera Infancia	Infancia	Adolescencia	Juventud	Adulto	Envejecimiento Humano y vejez	Equidad de género	Víctimas	Reintegración / Reinserción	Personas con discapacidad	Indígenas	Afrodescendientes	Familia	LGTBI
1	Reconciliación Convivencia y Paz	Dotar de equipos, enseres y mobiliario a las oficinas de los inspectores y corregidores del municipio de San José del Guaviare.	Pacto por la legalidad	Pacto por una gestión pública eficiente y de servicio al ciudadano	OBJETIVO 16: PAZ, JUSTICIA INSTITUCIONES SÓLIDAS	NO	NO	NO	SI	SI	SI	NO	NO	NO	NO	NO	NO	NO	NO
2	No aplica	No aplica	Pacto por la legalidad	Pacto por una gestión pública eficiente y de servicio al ciudadano	OBJETIVO 16: PAZ, JUSTICIA INSTITUCIONES SÓLIDAS	NO	NO	NO	NO	NO	NO	NO	NO	NO	NO	NO	NO	NO	NO
3	No aplica	No aplica	Pacto por la legalidad	Pacto por una gestión pública eficiente y de servicio al ciudadano	OBJETIVO 16: PAZ, JUSTICIA INSTITUCIONES SÓLIDAS	NO	NO	NO	NO	NO	NO	NO	NO	NO	NO	NO	NO	NO	NO
4	No aplica	No aplica	Pacto por la legalidad	Pacto por una gestión pública eficiente y de servicio al ciudadano	OBJETIVO 16: PAZ, JUSTICIA INSTITUCIONES SÓLIDAS	NO	NO	NO	SI	SI	SI	NO	NO	NO	NO	NO	NO	NO	NO
5	No aplica	No aplica	Pacto por la legalidad	Pacto por una gestión pública eficiente y de servicio al ciudadano	OBJETIVO 16: PAZ, JUSTICIA INSTITUCIONES SÓLIDAS	NO	NO	NO	SI	SI	SI	NO	NO	NO	NO	NO	NO	NO	NO
6	No aplica	No aplica	Pacto por la legalidad	Pacto por una gestión pública eficiente y de servicio al ciudadano	OBJETIVO 16: PAZ, JUSTICIA INSTITUCIONES SÓLIDAS	NO	NO	NO	NO	NO	NO	NO	NO	NO	NO	NO	NO	NO	NO
7	No aplica	No aplica	Pacto por la legalidad	Pacto por una gestión pública eficiente y de servicio al ciudadano	OBJETIVO 16: PAZ, JUSTICIA INSTITUCIONES SÓLIDAS	NO	NO	NO	NO	NO	NO	NO	NO	NO	NO	NO	NO	NO	NO
8	No aplica	No aplica	Pacto por la legalidad	Pacto por una gestión pública eficiente y de servicio al ciudadano	OBJETIVO 16: PAZ, JUSTICIA INSTITUCIONES SÓLIDAS	NO	NO	NO	NO	NO	NO	NO	NO	NO	NO	NO	NO	NO	NO
9	No aplica	No aplica	Pacto por la legalidad	Pacto por una gestión pública eficiente y de servicio al ciudadano	OBJETIVO 16: PAZ, JUSTICIA INSTITUCIONES SÓLIDAS	NO	NO	NO	SI	SI	SI	SI	SI	SI	SI	SI	SI	SI	SI



No	PDET - Pilares	Iniciativas - Proyectos PDET -	Pactos estructurales	Pactos Transversales	ODS	Primera Infancia	Infancia	Adolescencia	Juventud	Adulto	Envejecimiento Humano y Vejez	Equidad de género	Víctimas	Reintegración / Reinserción	Personas con discapacidad	Indígenas	Afrodeseñantes	Familia	LGTBI
10	No aplica	No aplica	Pacto por la legalidad	Pacto por una gestión pública eficiente y de servicio al ciudadano	OBJETIVO 16: PAZ, JUSTICIA INSTITUCIONES SÓLIDAS	SI	NO	NO	NO	NO	NO	SI	SI	SI	SI	SI	SI	SI	SI
11	No aplica	No aplica	Pacto por la legalidad	Pacto por una gestión pública eficiente y de servicio al ciudadano	OBJETIVO 16: PAZ, JUSTICIA INSTITUCIONES SÓLIDAS	NO	NO	NO	NO	NO	NO	NO	NO	NO	NO	NO	NO	NO	NO
12	No aplica	No aplica	Pacto por la legalidad	Pacto por una gestión pública eficiente y de servicio al ciudadano	OBJETIVO 16: PAZ, JUSTICIA INSTITUCIONES SÓLIDAS	NO	NO	NO	NO	NO	NO	NO	NO	NO	NO	NO	NO	NO	NO
13	No aplica	No aplica	Pacto por la legalidad	Pacto por una gestión pública eficiente y de servicio al ciudadano	OBJETIVO 16: PAZ, JUSTICIA INSTITUCIONES SÓLIDAS	NO	NO	NO	NO	NO	NO	NO	NO	NO	NO	NO	NO	NO	NO
14	No aplica	No aplica	Pacto por la legalidad	Pacto por una gestión pública eficiente y de servicio al ciudadano	OBJETIVO 16: PAZ, JUSTICIA INSTITUCIONES SÓLIDAS	NO	NO	NO	NO	NO	NO	NO	NO	NO	NO	NO	NO	NO	NO
15	No aplica	No aplica	Pacto por la legalidad	Pacto por una gestión pública eficiente y de servicio al ciudadano	OBJETIVO 16: PAZ, JUSTICIA INSTITUCIONES SÓLIDAS	NO	NO	NO	NO	NO	NO	NO	NO	NO	NO	NO	NO	NO	NO
16	No aplica	No aplica	Pacto por la legalidad	Pacto por una gestión pública eficiente y de servicio al ciudadano	OBJETIVO 16: PAZ, JUSTICIA INSTITUCIONES SÓLIDAS	NO	NO	NO	NO	NO	NO	NO	NO	NO	NO	NO	NO	NO	NO
17	No aplica	No aplica	Pacto por la legalidad	Pacto por una gestión pública eficiente y de servicio al ciudadano	OBJETIVO 16: PAZ, JUSTICIA INSTITUCIONES SÓLIDAS	NO	NO	NO	NO	SI	SI	NO	NO	NO	NO	NO	NO	NO	NO
18	No aplica	No aplica	Pacto por la equidad	Pacto por una gestión pública eficiente y de servicio al ciudadano	OBJETIVO 16: PAZ, JUSTICIA INSTITUCIONES SÓLIDAS	NO	NO	NO	SI	SI	SI	NO	NO	NO	NO	NO	NO	NO	NO
19	No aplica	No aplica	Pacto por la equidad	Pacto por una gestión pública eficiente y de servicio al ciudadano	OBJETIVO 16: PAZ, JUSTICIA INSTITUCIONES SÓLIDAS	NO	NO	NO	SI	SI	SI	NO	NO	NO	NO	NO	NO	NO	NO



No	PDET - Pilares	Iniciativas - Proyectos PDET -	Pactos estructurales	Pactos Transversales	ODS	Primera Infancia	Infancia	Adolescencia	Juventud	Adulto	Envejecimiento Humano y Vejez	Equidad de género	Víctimas	Reintegración / Reinserción	Personas con discapacidad	Indígenas	Afrodescendientes	Familia	LGTBI
20	No aplica	No aplica	Pacto por la legalidad	Pacto por una gestión pública eficiente y de servicio al ciudadano	OBJETIVO 16: PAZ, JUSTICIA INSTITUCIONES SÓLIDAS	NO	NO	NO	SI	SI	SI	NO	NO	NO	NO	NO	NO	NO	NO
21	No aplica	No aplica	Pacto por la legalidad	Pacto por una gestión pública eficiente y de servicio al ciudadano	OBJETIVO 16: PAZ, JUSTICIA INSTITUCIONES SÓLIDAS	NO	NO	NO	NO	SI	SI	NO	NO	NO	NO	NO	NO	NO	NO
22	No aplica	No aplica	Pacto por la legalidad	Pacto por una gestión pública eficiente y de servicio al ciudadano	OBJETIVO 16: PAZ, JUSTICIA INSTITUCIONES SÓLIDAS	NO	NO	NO	NO	SI	SI	NO	NO	NO	NO	NO	NO	NO	NO

## 5.2.4 Programa: Desarrollo Digital, Con Oportunidad Y Progreso Para Todos

### Objetivo y alcance del Programa

Promover e incorporar acciones en pro de la masificación de infraestructura de servicios, y las Tecnologías de la Información y Comunicaciones como motor de desarrollo del municipio consolidando ciudadanos proactivos e innovadores que participan en un entorno de confianza digital.

El acceso a la información es un derecho fundamental; para garantizarlo se requiere masificar los medios de comunicación a través de internet, televisión y telefonía móvil. Este componente busca generar un ambiente propicio que facilite la ampliación de la cobertura en infraestructura de telecomunicaciones, mediante la socialización, capacitación y asesoría técnica de estos recursos.

### Indicadores de Bienestar

Indicador	Tipo de valor	Línea Base	Año Base	Fuente	Meta Cuatrienio
Índice de Gobierno Digital	Numérico	65,7	2018	FURAG	72

### Metas Producto

No	Producto	Meta – Producto	Fuente-Responsable	Línea Base	Meta Cuatrienio
1	Gestión para la reactivación de zonas WiFi del municipio	Gestión realizada	Secretaría de planeación	0	1
2	Gestión para la ampliación de la cobertura para el servicio de internet y telefonía celular en diferentes puntos del municipio de San José del Guaviare	Gestión realizada	Secretaría de planeación	0	1



3	Fortalecimiento y actualización de la infraestructura tecnológica y sistemas de información de la entidad	Infraestructura tecnológica y sistemas de información fortalecidos y actualizados	Secretaría de planeación	0	100%
4	Implementación y operativización del SISBEN IV	SISBEN IV implementado y operando	Secretaría de planeación	0	100%
5	Estrategia de seguridad informática para la entidad	Estrategia implementada	Secretaría de planeación	0	1
6	Creación y dinamización de una página web institucional	Página web creada y dinamizada	Secretaría de planeación	0	1

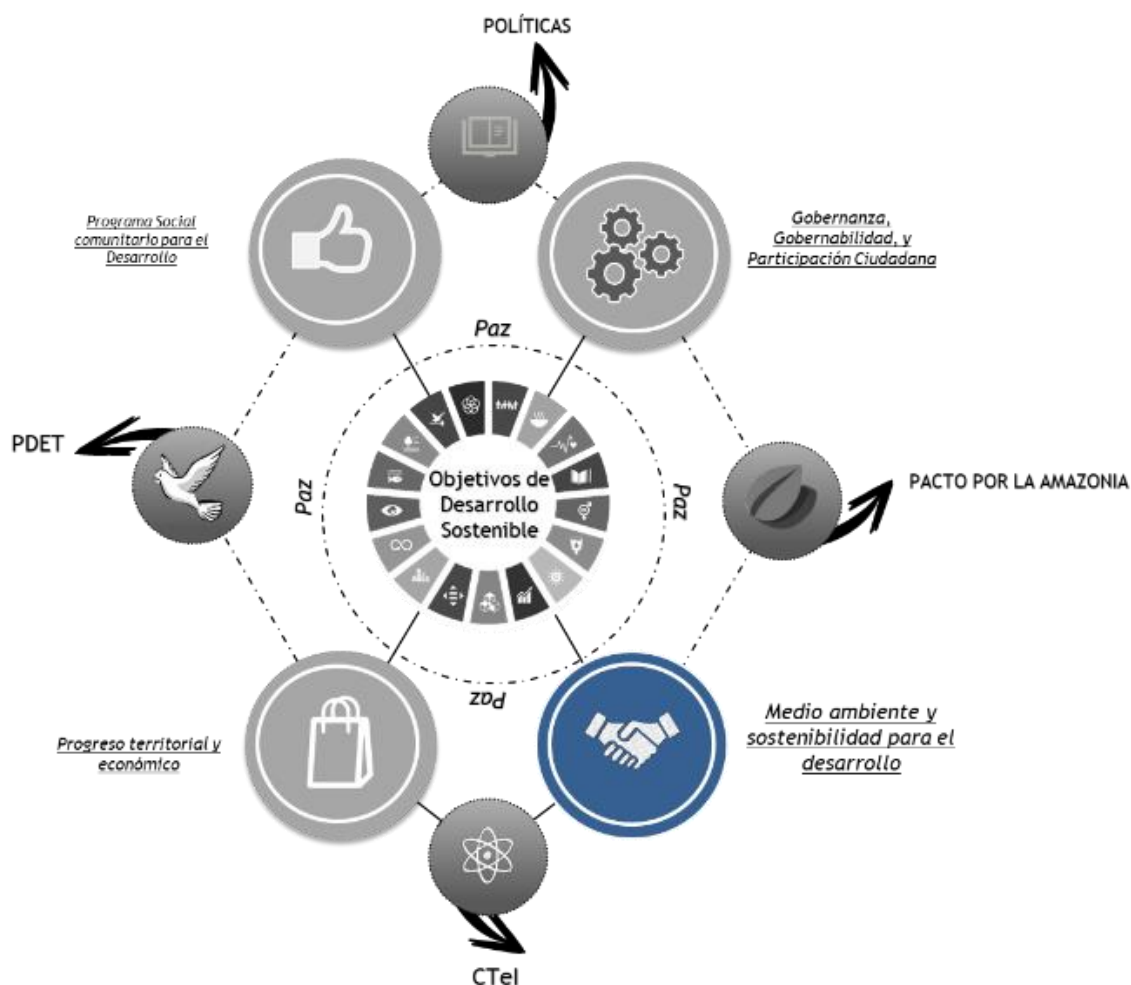
## Articulación Nación-Territorio

No	PDET - Pilares	Iniciativas - Proyectos PDET -	Pactos estructurales	Pactos Transversales	ODS		Primera Infancia	Infancia	Adolescencia	Juventud	Adulto	Envejecimiento Humano y Vejez	Equidad de género	Victimas	Reintegración / Resocialización	Personas con discapacidad	Indígenas	Afrodescendientes	Familia	LGTBI
1	Infraestructura Adecuación De Tierras	Construir e instalar kioscos digitales en 11 sedes educativas y 6 resguardos indígenas del municipio San José del Guaviare	Pacto por el emprendimiento, la formalización y la productividad	Pacto por la transformación digital de Colombia: Gobierno, empresas y hogares conectados con la Era del Conocimiento	OBJETIVO 9: INDUSTRIA, INNOVACIÓN E INFRAESTRUCTURAS	OBJETIVO 16: PAZ, JUSTICIA E INSTITUCIONES SÓLIDAS	SI	SI	SI	SI	SI	SI	SI	SI	SI	SI	SI	SI	SI	SI
2	Infraestructura Adecuación De Tierras	Instalar antenas de telefonía celular e Internet (voz y datos) en 4 centros poblados del municipio de San José del Guaviare	Pacto por el emprendimiento, la formalización y la productividad	Pacto por la transformación digital de Colombia: Gobierno, empresas y hogares conectados con la Era del Conocimiento	OBJETIVO 9: INDUSTRIA, INNOVACIÓN E INFRAESTRUCTURAS	OBJETIVO 16: PAZ, JUSTICIA E INSTITUCIONES SÓLIDAS	SI	SI	SI	SI	SI	SI	SI	SI	SI	SI	SI	SI	SI	SI
3	No aplica	No aplica	Pacto por la legalidad	Pacto por una gestión pública eficiente y de servicio al ciudadano	OBJETIVO 9: INDUSTRIA, INNOVACIÓN E INFRAESTRUCTURAS	OBJETIVO 16: PAZ, JUSTICIA E INSTITUCIONES SÓLIDAS	NO	NO	NO	SI	SI	SI	NO	NO	NO	NO	NO	NO	NO	NO
4	No aplica	No aplica	Pacto por la equidad	Pacto por una gestión pública eficiente y de servicio al ciudadano	OBJETIVO 9: INDUSTRIA, INNOVACIÓN E INFRAESTRUCTURAS	OBJETIVO 16: PAZ, JUSTICIA E INSTITUCIONES SÓLIDAS	NO	NO	NO	SI	SI	SI	NO	NO	NO	NO	NO	NO	NO	NO
5	No aplica	No aplica	Pacto por el emprendimiento, la formalización y la productividad	Pacto por la transformación digital de Colombia: Gobierno, empresas y hogares conectados con la Era del Conocimiento	OBJETIVO 9: INDUSTRIA, INNOVACIÓN E INFRAESTRUCTURAS	OBJETIVO 16: PAZ, JUSTICIA E INSTITUCIONES SÓLIDAS	NO	NO	NO	SI	SI	SI	NO	NO	NO	NO	NO	NO	NO	NO
6	No aplica	No aplica	Pacto por la legalidad	Pacto por una gestión pública eficiente y de servicio al ciudadano	OBJETIVO 9: INDUSTRIA, INNOVACIÓN E INFRAESTRUCTURAS	OBJETIVO 16: PAZ, JUSTICIA E INSTITUCIONES SÓLIDAS	NO	NO	NO	SI	SI	SI	NO	NO	NO	NO	NO	NO	NO	NO



## 6. Dimensión Ambiental

### 6.2 Línea Estratégica: Medio Ambiente Y Sostenibilidad Para El Desarrollo



Esta línea estratégica se enfoca, principalmente, hacia el diseño e implementación de acciones que tiendan a reducir a nivel cero la deforestación y la adaptación al cambio climático del municipio, teniendo en cuenta lo normado por la Corte Suprema de Justicia mediante la Sentencia C-4360 de 2018.

Adicionalmente, es preciso aclarar que las estrategias y acciones propuestas en este capítulo se articulan con la mayoría de las apuestas contempladas en el Pacto por la Amazonía del Plan Nacional de Desarrollo 2018-2022, ya que buscan proteger el ambiente, conectar la región y garantizar una transformación productiva sostenible (Departamento Nacional de Planeación, 2018).



De la misma manera, se hace necesario trazar estrategias que permitan un mayor manejo, control y restauración de espacios, ambientes y ecosistemas degradados, así como la generación de capacidades y talentos conducentes hacia el reciclaje y el aprovechamiento de residuos generados en las distintas actividades.

Adicionalmente, la gestión del riesgo de desastres se encuentra direccionada al fortalecimiento de la entidad y los organismos de socorro, en aras de conocer, mitigar y manejar del riesgo de desastres, y disponer de elementos para dar respuesta oportuna ante cualquier eventualidad.

De igual forma, la presente línea estratégica pone un acento especial en el desarrollo físico del territorio y la utilización del suelo, tal y como lo ha dispuesto la normatividad, mediante la actualización del Plan Básico de Ordenamiento Territorial, el empoderamiento de las comunidades y grupos socialmente vulnerables, la actualización del catastro municipal y el fortalecimiento de los procesos de estratificación y urbanismo.

Es importante resaltar que estas acciones de preservación, conservación, restauración, que garantizan la sostenibilidad de los ecosistemas del territorio constituyen el soporte fundamental para la actividad turística, motor de desarrollo y gran apuesta de este gobierno, a partir de los distintos tipos de turismo que se practican y que, potencialmente, se pueden impulsar a una mayor escala: turismo de naturaleza, turismo cultural, turismo de aventura, agroturismo, entre otros.

### 6.2.1 Programa: Ambiente Sostenible, Con Oportunidad Y Progreso Para Todos

#### Objetivo y alcance del Programa

Implementar acciones de restauración, protección, y conservación que reduzca a cero la deforestación y permita la adaptación al cambio climático en el territorio.

Este programa se encuentra encaminado hacia el cumplimiento de la Sentencia C-4360 de 2018 de la Corte Constitucional y al Plan Integral de Gestión del Cambio Climático (PIGCCT). Propende por el establecimiento de acuerdos de conservación del bosque, la compensación económica a las familias de pequeños y medianos productores, la recuperación de áreas degradadas, el aprovechamiento sostenible de productos no maderables, y la restauración y fortalecimiento de ecosistemas, entre otras acciones, que promuevan un desarrollo sostenible, respetando los criterios de preservación, conservación y restauración de los ecosistemas naturales de la región.

#### Indicadores de Bienestar

Indicador	Tipo de valor	Línea Base	Año Base	Fuente	Meta Cuatrienio
área de bosque estable de la entidad territorial	Numérico	1.327.121 (Hectáreas)	2017	Kit Territorial	1327121



## Metas Producto

No	Producto	Meta – Producto	Fuente- Responsable	Línea Base	Meta Cuatrienio
1	Acuerdos de conservación de bosque con familias de pequeños y medianos productores agropecuarios	Numero de Acuerdos suscritos	Secretaría de Desarrollo Productivo y Ambiental San José del Guaviare	200	2000
2	Estrategia de articulación con la corporación CDA para dinamizar acciones dentro la Mesa Forestal y la Coordinación Regional de control a la Deforestación	Numero de estrategias implementadas	Secretaría de Desarrollo Productivo y Ambiental San José del Guaviare	0	1
3	Estrategia de articulación con la Corporación CDA para la identificación y registro de iniciativas de negocios verdes en el municipio de San José del Guaviare	Numero de estrategias implementadas	Secretaría de Desarrollo Productivo y Ambiental San José del Guaviare	0	1
4	Estrategia de articulación con el Sistema Nacional de Parques Naturales para la conservación, preservación, restauración de los ecosistemas presentes en La Reserva Nacional Natural Nukak y Parque Nacional Natural Serranía de Chiribiquete.	Numero de estrategias implementadas	Secretaría de Desarrollo Productivo y Ambiental San José del Guaviare	0	1
5	Estrategia de compensación económica a las familias de pequeños y medianos productores que conserven el bosque, mediante el pago por servicios ambientales	Numero de estrategias implementadas	Secretaría de Desarrollo Productivo y Ambiental San José del Guaviare	0	1
6	Viveros comunitarios destinados a la producción de material vegetal para reforestación	Numero de Viveros Fortalecidos	Secretaría de Desarrollo Productivo y Ambiental San José del Guaviare	0	3
7	Pequeños y medianos productores del municipio de San José del Guaviare que hacen parte de la estrategia de educación ambiental	Número de productores beneficiados incluidos dentro de la estrategia implementada	Secretaría de Desarrollo Productivo y Ambiental San José del Guaviare	0	200
8	Unidades forestales individuales con familias de pequeños y medianos productores, para la producción de material vegetal y reforestación de áreas de bosques y enriquecimiento de rastrojos	Número de Unidades Forestales Generadas	Secretaría de Desarrollo Productivo y Ambiental San José del Guaviare	100	100
9	Hectáreas de terreno como fomento a sistemas de seguridad alimentaria, establecimiento de cultivos agrícolas y agroforestales, y renovación de praderas	No de Hectáreas mecanizadas como alternativa para frenar la deforestación	Secretaría de Desarrollo Productivo y Ambiental San José del Guaviare	5500	14500
10	Proyecto de manejo y aprovechamiento sostenible de productos no maderables del bosque (PNB)	Número de Proyectos de Aprovechamiento Sostenible de PNB Implementados	Secretaría de Desarrollo Productivo y Ambiental San José del Guaviare	0	1
11	Implementación de una estrategia de Gestión ambiental para la cuenca del Río Guaviare	Estrategia implementada	Secretaría de Desarrollo Productivo y Ambiental San José del Guaviare	0	1
12	Estrategia para la restauración y fortalecimiento ecosistémico del humedal San José, como medida de recuperación de áreas de interés hídrico.	Número de Estrategias Gestionadas y Apoyadas Para Restaurar el Humedal	Secretaría de Desarrollo Productivo y Ambiental San José del Guaviare	0	1
13	Hectáreas de áreas degradadas por la deforestación para la implementación de ganadería extensiva o cultivos de uso ilícito	Número de Hectáreas Recuperadas	Secretaría de Desarrollo Productivo y Ambiental San José del Guaviare	200	500
14	Implementar acciones en el marco de la estrategia de cero papel y buenas prácticas ambientales al interior de la entidad.	Número de acciones implementadas en el marco de la estrategia de Cero papel	Secretaría de planeación	0	4
15	Incorporar en todos los proyectos de obra un componente de conservación, reforestación, protección y uso sostenible de los recursos naturales.	Proyecto registrados con inclusión de componente / Proyectos registrados	Secretaría de planeación / Secretaría de Obras Públicas	0	1



## Articulación Nación-Territorio

No	PDET - Pilares	Iniciativas - Proyectos PDET	Pactos estructurales	Pactos Transversales	ODS		Primera Infancia	Infancia	Adolescencia	Juventud	Adulto	Envejecimiento Humano y Equidad de género	Víctimas	Reintegración / Reincorporación	Personas con discapacidad	Indígenas	Atroscendientes	Familia	LGTEI
1	Ordenamiento Social de la Propiedad Rural y Uso del Suelo	Implementar la estrategia de reforestación, protección y conservación de las fuentes hídricas y áreas degradadas, con especies nativas para su recuperación y abastecimiento de agua a los pobladores del área rural, en el municipio de san José del Guaviare.	Pacto por el emprendimiento, la formalización y la productividad	Pacto por la sostenibilidad: producir conservando y conservar produciendo  Pacto por la Descentralización: conectar territorios, gobiernos y poblaciones  <b>Pacto Región Amazonía:</b> Desarrollo sostenible por una Amazonía viva	OBJETIVO 13: ACCIÓN POR EL CLIMA	OBJETIVO 2: HAMBRE CERO OBJETIVO 6: AGUA LIMPIA Y SANEAMIENTO OBJETIVO 11: CIUDADES Y COMUNIDADES SOSTENIBLES OBJETIVO 12: PRODUCCIÓN Y CONSUMO RESPONSABLES OBJETIVO 15: VIDA DE ECOSISTEMAS TERRESTRES	NO	NO	NO	SI	SI	NO	NO	SI	NO	NO	NO	NO	NO
2	Ordenamiento Social de la Propiedad Rural y Uso del Suelo	Implementar la estrategia de reforestación, protección y conservación de las fuentes hídricas y áreas degradadas, con especies nativas para su recuperación y abastecimiento de agua a los pobladores del área rural, en el municipio de san José del Guaviare.	Pacto por el emprendimiento, la formalización y la productividad	Pacto por la sostenibilidad: producir conservando y conservar produciendo	OBJETIVO 13: ACCIÓN POR EL CLIMA	OBJETIVO 2: HAMBRE CERO OBJETIVO 6: AGUA LIMPIA Y SANEAMIENTO OBJETIVO 11: CIUDADES Y COMUNIDADES SOSTENIBLES OBJETIVO 12: PRODUCCIÓN Y CONSUMO RESPONSABLES OBJETIVO 15: VIDA DE ECOSISTEMAS TERRESTRES	NO	NO	NO	NO	NO	NO	NO	NO	NO	NO	NO	NO	NO
3	Ordenamiento Social de la Propiedad Rural y Uso del Suelo	Implementar la estrategia de reforestación, protección y conservación de las fuentes hídricas y áreas degradadas, con especies nativas para su recuperación y abastecimiento de agua a los pobladores del área rural, en el municipio de san José del Guaviare.	Pacto por el emprendimiento, la formalización y la productividad	Pacto por la sostenibilidad: producir conservando y conservar produciendo  Pacto por la Descentralización: conectar territorios, gobiernos y poblaciones  <b>Pacto Región Amazonía:</b> Desarrollo sostenible por una Amazonía viva	OBJETIVO 13: ACCIÓN POR EL CLIMA	OBJETIVO 2: HAMBRE CERO OBJETIVO 6: AGUA LIMPIA Y SANEAMIENTO OBJETIVO 11: CIUDADES Y COMUNIDADES SOSTENIBLES OBJETIVO 12: PRODUCCIÓN Y CONSUMO RESPONSABLES OBJETIVO 15: VIDA DE ECOSISTEMAS TERRESTRES	NO	NO	NO	NO	NO	NO	NO	NO	NO	NO	NO	NO	NO
4	Ordenamiento Social de la Propiedad Rural y Uso del Suelo	Implementar proyectos de educación ambiental para los campesinos en las veredas, enfocados en la resolución de conflictos y manejo adecuado del suelo en el municipio de San José del Guaviare	Pacto por el emprendimiento, la formalización y la productividad	Pacto por la sostenibilidad: producir conservando y conservar produciendo  Pacto por la Descentralización: conectar territorios, gobiernos y poblaciones  <b>Pacto Región Amazonía:</b> Desarrollo sostenible por una Amazonía viva	OBJETIVO 13: ACCIÓN POR EL CLIMA	OBJETIVO 2: HAMBRE CERO OBJETIVO 6: AGUA LIMPIA Y SANEAMIENTO OBJETIVO 11: CIUDADES Y COMUNIDADES SOSTENIBLES OBJETIVO 12: PRODUCCIÓN Y CONSUMO RESPONSABLES OBJETIVO 15: VIDA DE ECOSISTEMAS TERRESTRES	NO	NO	NO	SI	SI	SI	SI	SI	SI	SI	SI	SI	SI



No	PDET - Pilares	Iniciativas - Proyectos PDET -	Pactos estructurales	Pactos Transversales	ODS		Primera Infancia	Infancia	Adolescencia	Juventud	Adulto	Envejecimiento Humano y Equidad de género	Victimas	Reintegración / Reinserción	Personas con discapacidad	Indígenas	Afrodescendientes	Familia	LGTB
5	Ordenamiento Social de la Propiedad Rural y Uso del Suelo	Implementar la estrategia de reforestación, protección y conservación de las fuentes hídricas y áreas degradadas, con especies nativas para su recuperación y abastecimiento de agua a los pobladores del área rural, en el municipio de San José del Guaviare.	Pacto por el emprendimiento, la formalización y la productividad	Pacto por la sostenibilidad: producir conservando y conservar produciendo  Pacto por la Descentralización: conectar territorios, gobiernos y poblaciones  <b>Pacto Región Amazonía:</b> Desarrollo sostenible por una Amazonía viva	OBJETIVO 13: ACCIÓN POR EL CLIMA	OBJETIVO 2: HAMBRE CERO OBJETIVO 6: AGUA LIMPIA Y SANEAMIENTO OBJETIVO 11: CIUDADES Y COMUNIDADES SOSTENIBLES OBJETIVO 12: PRODUCCIÓN Y CONSUMO RESPONSABLES OBJETIVO 15: VIDA DE ECOSISTEMAS TERRESTRES	NO	NO	NO	SI	SI	SI	SI	SI	SI	SI	SI	SI	SI
6	Ordenamiento Social de la Propiedad Rural y Uso del Suelo	Implementar proyectos productivos agrícolas y pecuarios, agroforestales con modelos de granjas sostenibles autosuficientes para el mejoramiento de la producción campesina en las veredas de San José del Guaviare.	Pacto por el emprendimiento, la formalización y la productividad	Pacto por la sostenibilidad: producir conservando y conservar produciendo  Pacto por la Descentralización: conectar territorios, gobiernos y poblaciones  <b>Pacto Región Amazonía:</b> Desarrollo sostenible por una Amazonía viva	OBJETIVO 13: ACCIÓN POR EL CLIMA	OBJETIVO 2: HAMBRE CERO OBJETIVO 6: AGUA LIMPIA Y SANEAMIENTO OBJETIVO 11: CIUDADES Y COMUNIDADES SOSTENIBLES OBJETIVO 12: PRODUCCIÓN Y CONSUMO RESPONSABLES OBJETIVO 15: VIDA DE ECOSISTEMAS TERRESTRES	NO	NO	NO	SI	SI	SI	SI	SI	SI	SI	SI	SI	SI
7	Ordenamiento Social de la Propiedad Rural y Uso del Suelo	Implementar proyectos productivos agrícolas y pecuarios, agroforestales con modelos de granjas sostenibles autosuficientes para el mejoramiento de la producción campesina en las veredas de San José del Guaviare	Pacto por el emprendimiento, la formalización y la productividad	Pacto por la sostenibilidad: producir conservando y conservar produciendo  Pacto por la Descentralización: conectar territorios, gobiernos y poblaciones  <b>Pacto Región Amazonía:</b> Desarrollo sostenible por una Amazonía viva	OBJETIVO 13: ACCIÓN POR EL CLIMA	OBJETIVO 2: HAMBRE CERO OBJETIVO 6: AGUA LIMPIA Y SANEAMIENTO OBJETIVO 11: CIUDADES Y COMUNIDADES SOSTENIBLES OBJETIVO 12: PRODUCCIÓN Y CONSUMO RESPONSABLES OBJETIVO 15: VIDA DE ECOSISTEMAS TERRESTRES	NO	NO	NO	SI	SI	SI	SI	SI	SI	SI	SI	SI	SI
8	Ordenamiento Social de la Propiedad Rural y Uso del Suelo	Recuperar el humedal que cruza por el resguardo indígena de Panuré, por medio de reforestación, descontaminación del cauce y otros en el municipio de San José del Guaviare	Pacto por el emprendimiento, la formalización y la productividad	Pacto por la sostenibilidad: producir conservando y conservar produciendo  Pacto por la Descentralización: conectar territorios, gobiernos y poblaciones  <b>Pacto Región Amazonía:</b> Desarrollo sostenible por una Amazonía viva	OBJETIVO 13: ACCIÓN POR EL CLIMA	OBJETIVO 2: HAMBRE CERO OBJETIVO 6: AGUA LIMPIA Y SANEAMIENTO OBJETIVO 11: CIUDADES Y COMUNIDADES SOSTENIBLES OBJETIVO 12: PRODUCCIÓN Y CONSUMO RESPONSABLES OBJETIVO 15: VIDA DE ECOSISTEMAS TERRESTRES	NO	NO	NO	SI	SI	SI	SI	SI	SI	SI	SI	SI	SI





No	PDET - Pilares	Iniciativas - Proyectos PDET	Pactos estructurales	Pactos Transversales	ODS		Primera Infancia	Infancia	Adolescencia	Juventud	Adulto	Envejecimiento Humano y Equidad de género	Víctimas	Reintegración / Reinserción	Personas con discapacidad	Indígenas	Afrodescendientes	Familia	LGTBI
9	Ordenamiento Social de la Propiedad Rural y Uso del Suelo	Implementar la estrategia de reforestación, protección y conservación de las fuentes hídricas y áreas degradadas, con especies nativas para su recuperación y abastecimiento de agua a los pobladores del área rural, en el municipio de San José del Guaviare.	Pacto por el emprendimiento, la formalización y la productividad	Pacto por la sostenibilidad: producir conservando y conservar produciendo  Pacto por la Descentralización: conectar territorios, gobiernos y poblaciones  <b>Pacto Región Amazonía:</b> Desarrollo sostenible por una Amazonía viva	OBJETIVO 13: ACCIÓN POR EL CLIMA	OBJETIVO 2: HAMBRE CERO OBJETIVO 6: AGUA LIMPIA Y SANEAMIENTO OBJETIVO 11: CIUDADES Y COMUNIDADES SOSTENIBLES OBJETIVO 12: PRODUCCIÓN Y CONSUMO RESPONSABLES OBJETIVO 15: VIDA DE ECOSISTEMAS TERRESTRES	NO	NO	NO	SI	SI	SI	SI	SI	SI	SI	SI	SI	SI
10	Reactivación Económica y Producción Agropecuaria	Implementar proyectos productivos agrícolas y pecuarios, agroforestales con modelos de granjas sostenibles autosuficientes para el mejoramiento de la producción campesina en las veredas de San José del Guaviare.	Pacto por el emprendimiento, la formalización y la productividad	Pacto por la sostenibilidad: producir conservando y conservar produciendo	OBJETIVO 13: ACCIÓN POR EL CLIMA	OBJETIVO 2: HAMBRE CERO OBJETIVO 6: AGUA LIMPIA Y SANEAMIENTO OBJETIVO 11: CIUDADES Y COMUNIDADES SOSTENIBLES OBJETIVO 12: PRODUCCIÓN Y CONSUMO RESPONSABLES OBJETIVO 15: VIDA DE ECOSISTEMAS TERRESTRES	NO	NO	NO	SI	SI	SI	SI	SI	SI	SI	SI	SI	SI
11	Ordenamiento Social de la Propiedad Rural y Uso del Suelo	Recuperar el humedal que cruza por el resguardo indígena de Panure, por medio de reforestación, descontaminación del cauce y otros en el municipio de San José del Guaviare	Pacto por el emprendimiento, la formalización y la productividad	Pacto por la sostenibilidad: producir conservando y conservar produciendo  Pacto por la Descentralización: conectar territorios, gobiernos y poblaciones  <b>Pacto Región Amazonía:</b> Desarrollo sostenible por una Amazonía viva	OBJETIVO 13: ACCIÓN POR EL CLIMA	OBJETIVO 2: HAMBRE CERO OBJETIVO 6: AGUA LIMPIA Y SANEAMIENTO OBJETIVO 11: CIUDADES Y COMUNIDADES SOSTENIBLES OBJETIVO 12: PRODUCCIÓN Y CONSUMO RESPONSABLES OBJETIVO 15: VIDA DE ECOSISTEMAS TERRESTRES	NO	NO	NO	SI	SI	SI	SI	SI	SI	SI	SI	SI	SI
12	Ordenamiento Social de la Propiedad Rural y Uso del Suelo	Recuperar el humedal que cruza por el resguardo indígena de Panure, por medio de reforestación, descontaminación del cauce y otros en el municipio de San José del Guaviare	Pacto por el emprendimiento, la formalización y la productividad	Pacto por la sostenibilidad: producir conservando y conservar produciendo  Pacto por la Descentralización: conectar territorios, gobiernos y poblaciones  <b>Pacto Región Amazonía:</b> Desarrollo sostenible por una Amazonía viva	OBJETIVO 13: ACCIÓN POR EL CLIMA	OBJETIVO 2: HAMBRE CERO OBJETIVO 6: AGUA LIMPIA Y SANEAMIENTO OBJETIVO 11: CIUDADES Y COMUNIDADES SOSTENIBLES OBJETIVO 12: PRODUCCIÓN Y CONSUMO RESPONSABLES OBJETIVO 15: VIDA DE ECOSISTEMAS TERRESTRES	NO	NO	NO	SI	SI	SI	SI	SI	SI	SI	SI	SI	SI



No	PDET - Pilares	Iniciativas - Proyectos PDET -	Pactos estructurales	Pactos Transversales	ODS		Primera Infancia	Infancia	Adolescencia	Juventud	Adulto	Envejecimiento Humano y Equidad de género	Victimas	Reintegración / Reinserción	Personas con discapacidad	Indígenas	Atrocesidades	Familia	LGTB
13	Ordenamiento Social de la Propiedad Rural y Uso del Suelo	Implementar la estrategia de reforestación, protección y conservación de las fuentes hídricas y áreas degradadas, con especies nativas para su recuperación y abastecimiento de agua a los pobladores del área rural, en el municipio de san José del Guaviare.	Pacto por el emprendimiento, la formalización y la productividad	Pacto por la sostenibilidad: producir conservando y conservar produciendo  Pacto por la Descentralización: conectar territorios, gobiernos y poblaciones  <b>Pacto Región Amazonía:</b> Desarrollo sostenible por una Amazonia viva	OBJETIVO 13: ACCIÓN POR EL CLIMA	OBJETIVO 2: HAMBRE CERO OBJETIVO 6: AGUA LIMPIA Y SANEAMIENTO OBJETIVO 11: CIUDADES Y COMUNIDADES SOSTENIBLES OBJETIVO 12: PRODUCCIÓN Y CONSUMO RESPONSABLES OBJETIVO 15: VIDA DE ECOSISTEMAS TERRESTRES	NO	NO	NO	SI	SI	NO	SI	SI	SI	SI	SI	SI	SI
14	No aplica	No aplica	Pacto por la legalidad	Pacto por la sostenibilidad: producir conservando y conservar produciendo	OBJETIVO 13: ACCIÓN POR EL CLIMA	OBJETIVO 2: HAMBRE CERO OBJETIVO 6: AGUA LIMPIA Y SANEAMIENTO OBJETIVO 11: CIUDADES Y COMUNIDADES SOSTENIBLES OBJETIVO 12: PRODUCCIÓN Y CONSUMO RESPONSABLES OBJETIVO 15: VIDA DE ECOSISTEMAS TERRESTRES	NO	NO	NO	NO	NO	NO	NO	NO	NO	NO	NO	NO	NO
15	Ordenamiento Social de la Propiedad Rural y Uso del Suelo	Implementar la estrategia de reforestación, protección y conservación de las fuentes hídricas y áreas degradadas, con especies nativas para su recuperación y abastecimiento de agua a los pobladores del área rural, en el municipio de san José del Guaviare.	Pacto por la legalidad	Pacto por la sostenibilidad: producir conservando y conservar produciendo	OBJETIVO 13: ACCIÓN POR EL CLIMA	OBJETIVO 2: HAMBRE CERO OBJETIVO 6: AGUA LIMPIA Y SANEAMIENTO OBJETIVO 11: CIUDADES Y COMUNIDADES SOSTENIBLES OBJETIVO 12: PRODUCCIÓN Y CONSUMO RESPONSABLES OBJETIVO 15: VIDA DE ECOSISTEMAS TERRESTRES	NO	NO	NO	NO	NO	NO	NO	NO	NO	NO	NO	NO	NO

## 6.2.2 Programa: Control Ambiental, con Oportunidad y Progreso para Todos

### Objetivo y alcance del Programa

Garantizar la óptima disposición, aprovechamiento y disposición final de los residuos sólidos y demás agentes contaminantes. Este programa contempla la creación y/o adecuación de un coso municipal, la implementación de estrategias de manejo, aprovechamiento y disposición final de recursos sólidos, y el fortalecimiento integral de los mineros por subsistencia. Con la implementación de estas acciones, se pretende generar una cultura social orientada hacia el cambio de paradigmas, y la actitud de las personas y de la sociedad respecto al manejo de los desechos y el costo-beneficio de las actividades extractivas. De la misma forma, estas acciones coadyuvan a la imagen de un entorno ciudadano más limpio y más amable frente al turista y el visitante foráneo.



## Indicadores de Bienestar

Indicador	Tipo de valor	Línea Base	Año Base	Fuente	Meta Cuatrienio
Porcentaje de residuos sólidos efectivamente aprovechados	Porcentaje	8,7%	2018	PGIR	15%

## Metas Producto

No	Producto	Meta – Producto	Fuente- Responsable	Línea Base	Meta Cuatrienio
1	Gestionar el lote y/o adecuación de una infraestructura que funcione como Coso Municipal	Gestión realizada	Secretaría de Desarrollo Productivo y Ambiental San José del Guaviare	0	1
2	Estrategia de atención, formalización y fortalecimiento a los recicladores de oficio	Estrategia implementada	Secretaría de Desarrollo Productivo y Ambiental San José del Guaviare	0	1
3	Censo y Formalización de los recicladores de oficio	Numero de Censos y Formalizaciones a Recicladores de Oficio Realizados	Secretaría de Desarrollo Productivo y Ambiental San José del Guaviare	0	1
4	Gestionar, articular y apoyar un proyecto de fortalecimiento a los recicladores de oficio	Número de Proyectos de Fortalecimiento a Recicladores de Oficio Gestionados y Articulados	Secretaría de Desarrollo Productivo y Ambiental San José del Guaviare	0	1
5	Estrategia de capacitación y formación a la comunidad en general en manejo, aprovechamiento y disposición final de residuos sólidos	Numero de Estrategias de Capacitación Ejecutadas	Secretaría de Desarrollo Productivo y Ambiental San José del Guaviare	0	1
6	Actualización y seguimiento PGIRS	Documento técnico elaborado y adoptado	Secretaría de planeación / SDPA	0	1
7	Proyecto para la construcción de pozos séptico y unidades sanitarias de viviendas con ubicación cercana a cuencas y fuentes hídricas	Programas, proyectos e iniciativas formulados, gestionados e implementados	Obras Públicas	0	1
8	Implementar una estrategia de fortalecimiento integral enfocada a los mineros por subsistencia	Numero de Estrategias de Fortalecimiento Enfocadas a los Mineros por Subsistencia Implementadas	Secretaría de Desarrollo Productivo y Ambiental San José del Guaviare / Secretaría de Obras Públicas	0	1

## Articulación Nación-Territorio

No	PDET - Pilares	Iniciativas - Proyectos PDET -	Pactos estructurales	Pactos Transversales	ODS		Primera Infancia	Infancia	Adolescencia	Juventud	Adulto	Envejecimiento Humano y Equidad de género	Víctimas	Reintegración / Reinserción	Personas con discapacidad	Indígenas	Atrocesidades	Familia	LGTBI
1	No aplica	No aplica	Pacto por el emprendimiento, la formalización y la productividad	Pacto por la sostenibilidad : producir conservando y conservar produciendo	OBJETIVO 13: ACCIÓN POR EL CLIMA	OBJETIVO 2: HAMBRE CERO OBJETIVO 6: AGUA LIMPIA Y SANEAMIENTO OBJETIVO 11: CIUDADES Y COMUNIDADES SOSTENIBLES OBJETIVO 12: PRODUCCIÓN Y CONSUMO RESPONSABLES OBJETIVO 15: VIDA DE ECOSISTEMAS TERRESTRES	NO	NO	NO	SI	SI	NO	SI	NO	NO	SI	SI	NO	NO
2	No aplica	No aplica	Pacto por el emprendimiento, la formalización y la productividad	Pacto por la sostenibilidad : producir conservando y conservar produciendo	OBJETIVO 13: ACCIÓN POR EL CLIMA	OBJETIVO 2: HAMBRE CERO OBJETIVO 6: AGUA LIMPIA Y SANEAMIENTO OBJETIVO 11: CIUDADES Y COMUNIDADES SOSTENIBLES OBJETIVO 12: PRODUCCIÓN Y CONSUMO RESPONSABLES OBJETIVO 15: VIDA DE ECOSISTEMAS TERRESTRES	NO	NO	NO	SI	SI	SI	SI	SI	SI	SI	SI	SI	SI



No	PDET - Pilares	Iniciativas - Proyectos PDET -	Pactos estructurales	Pactos Transversales	ODS	Primera Infancia	Infancia	Adolescencia	Juventud	Adulto	Envejecimiento Humano y Equidad de género	Victimas	Reintegración / Reinserción	Personas con discapacidad	Indígenas	Afrodescendientes	Familia	LGTBI
3	No aplica	No aplica	Pacto por el emprendimiento, la formalización y la productividad	Pacto por la sostenibilidad : producir conservando y conservar produciendo	OBJETIVO 13: ACCIÓN POR EL CLIMA	OBJETIVO 2: HAMBRE CERO OBJETIVO 6: AGUA LIMPIA Y SANEAMIENTO OBJETIVO 11: CIUDADES Y COMUNIDADES SOSTENIBLES OBJETIVO 12: PRODUCCIÓN Y CONSUMO RESPONSABLES OBJETIVO 15: VIDA DE ECOSISTEMAS TERRESTRES	NO	NO	NO	SI	SI	NO	SI	SI	SI	SI	SI	SI
4	No aplica	No aplica	Pacto por la legalidad	Pacto por la sostenibilidad : producir conservando y conservar produciendo	OBJETIVO 13: ACCIÓN POR EL CLIMA	OBJETIVO 2: HAMBRE CERO OBJETIVO 6: AGUA LIMPIA Y SANEAMIENTO OBJETIVO 11: CIUDADES Y COMUNIDADES SOSTENIBLES OBJETIVO 12: PRODUCCIÓN Y CONSUMO RESPONSABLES OBJETIVO 15: VIDA DE ECOSISTEMAS TERRESTRES	NO	NO	NO	SI	SI	NO	SI	SI	SI	SI	SI	SI
5	Vivienda Agua Potable y Saneamiento	Implementar un sistema de manejo integral de residuos sólidos, con cobertura en el área rural del Municipio de San José del Guaviare, Guaviare	Pacto por el emprendimiento, la formalización y la productividad	Pacto por la sostenibilidad : producir conservando y conservar produciendo	OBJETIVO 13: ACCIÓN POR EL CLIMA	OBJETIVO 2: HAMBRE CERO OBJETIVO 6: AGUA LIMPIA Y SANEAMIENTO OBJETIVO 11: CIUDADES Y COMUNIDADES SOSTENIBLES OBJETIVO 12: PRODUCCIÓN Y CONSUMO RESPONSABLES OBJETIVO 15: VIDA DE ECOSISTEMAS TERRESTRES	NO	NO	NO	SI	SI	NO	SI	SI	SI	SI	NO	NO
6	Vivienda Agua Potable y Saneamiento	Construir unidades sanitarias con su respectivo sistema de tratamiento en las viviendas para beneficiar a las comunidades indígenas del Municipio de San José del Guaviare, Guaviare	Pacto por el emprendimiento, la formalización y la productividad	Pacto por la sostenibilidad : producir conservando y conservar produciendo	OBJETIVO 13: ACCIÓN POR EL CLIMA	OBJETIVO 2: HAMBRE CERO OBJETIVO 6: AGUA LIMPIA Y SANEAMIENTO OBJETIVO 11: CIUDADES Y COMUNIDADES SOSTENIBLES OBJETIVO 12: PRODUCCIÓN Y CONSUMO RESPONSABLES OBJETIVO 15: VIDA DE ECOSISTEMAS TERRESTRES	NO	NO	NO	NO	NO	NO	NO	NO	NO	NO	NO	NO
7	Vivienda Agua Potable y Saneamiento	Construir unidades sanitarias con su respectivo sistema de tratamiento en las viviendas para beneficiar a las comunidades indígenas del Municipio de San José del Guaviare, Guaviare	Pacto por el emprendimiento, la formalización y la productividad	Pacto por la sostenibilidad : producir conservando y conservar produciendo	OBJETIVO 13: ACCIÓN POR EL CLIMA	OBJETIVO 2: HAMBRE CERO OBJETIVO 6: AGUA LIMPIA Y SANEAMIENTO OBJETIVO 11: CIUDADES Y COMUNIDADES SOSTENIBLES OBJETIVO 12: PRODUCCIÓN Y CONSUMO RESPONSABLES OBJETIVO 15: VIDA DE ECOSISTEMAS TERRESTRES	SI	SI	SI	SI	SI	NO	NO	NO	NO	NO	NO	NO
8	No aplica	No aplica	Pacto por el emprendimiento, la formalización y la productividad	Pacto por la sostenibilidad : producir conservando y conservar produciendo	OBJETIVO 13: ACCIÓN POR EL CLIMA	OBJETIVO 2: HAMBRE CERO OBJETIVO 6: AGUA LIMPIA Y SANEAMIENTO OBJETIVO 11: CIUDADES Y COMUNIDADES SOSTENIBLES OBJETIVO 12: PRODUCCIÓN Y CONSUMO RESPONSABLES OBJETIVO 15: VIDA DE ECOSISTEMAS TERRESTRES	NO	NO	NO	SI	SI	NO	SI	SI	SI	SI	NO	NO

### 6.2.3 Programa: Gestión del Riesgo de Desastres, con Oportunidad y Progreso Para Todos

#### Objetivo y alcance del Programa

Mejorar la capacidad de respuesta del municipio de San José del Guaviare frente a los riesgos de desastres.

Las acciones incluidas en este programa incorporan lo relacionado con la gestión de proyectos para reducir el riesgo, la actualización de documentos sectoriales, la implementación de campañas y sensibilizaciones, el fortalecimiento de los cuerpos de socorro y la atención de emergencias de desastres.

Esto contribuirá al conocimiento del riesgo, su reducción y el manejo de los desastres asociados con fenómenos de origen natural, socionatural, tecnológico y humano no intencional.

## Indicadores de Bienestar

Indicador	Tipo de valor	Línea Base	Año Base	Fuente	Meta Cuatrienio
Índice Municipal de Riesgo Ajustado por Capacidades	Porcentaje	3,74%	2018	DNP - DADS	3,8%

## Metas Producto

No	Producto	Meta – Producto	Fuente- Responsable	Línea Base	Meta Cuatrienio
1	Plan de capacitación en Gestión del Riesgo	Planes elaborados y adoptados	Secretaría de planeación	0	1
2	Campañas preventivas para la reducción de riesgos	Campañas realizadas	Secretaría de planeación	0	4
3	Estrategia Municipal de Respuesta a la Emergencia EMRE	Documento actualizado y adoptado	Secretaría de planeación	0	4
4	Plan Municipal de Gestión del Riesgo-PMGR	Documento actualizado y adoptado	Secretaría de planeación	0	4
5	Consejo Municipal de Gestión del Riesgo de San José del Guaviare	Comités fortalecidos	Secretaría de planeación	1	1
6	Fondo Municipal de Gestión del Riesgo de Desastres	FMGRD Fortalecido	Secretaría de planeación	1	1
7	Planes Escolares de Gestión del Riesgo de Desastres	Planes elaborados y adoptados	Secretaría de planeación / Educación	0	4
8	Documento tipo para eventos masivos adoptado mediante acto administrativo	Documento elaborado y adoptado	Secretaría de planeación	0	1
9	Proyecto para la construcción de un muro de contención en la rivera del río Guaviare, que presente afectación por derrumbe.	Programas, proyectos e iniciativas formulados, gestionados e implementados	Secretaría de planeación	0	1
10	Proyecto para el fortalecimiento de los cuerpos de socorro	Programas, proyectos e iniciativas formulados, gestionados e implementados	Secretaría de planeación	0	1
11	Creación del Cuerpo de Bomberos Oficial	Organismo creado	Secretaría de planeación	0	1
12	Instalación de hidrantes en puntos estratégicos	Hidrantes instalados	Secretaría de Planeación / Secretaría de Obras Públicas	ND	10
13	Gestión de la reubicación de infraestructura ubicadas en zonas de alto riesgo	Procesos de reasentamiento colectivo gestionados	Secretaría de Planeación	0	1
14	Servicio de atención a emergencias de desastres	Porcentaje de emergencias de desastres atendidas	Secretaría de Planeación	0	100%
15	Servicio de apoyo humanitario	Porcentaje de asistencias humanitarias realizadas	Secretaría de Planeación	0	100%
16	comunidades afectadas por fenómenos naturales	Porcentaje de comunidades atendidas afectadas por fenómenos naturales	Secretaría de planeación	ND	100%

## Articulación Nación-Territorio

No	PDET - Pilares	Iniciativas - Proyectos PDET -	Pactos estructurales	Pactos Transversales	ODS	Primera Infancia	Infancia	Adolescencia	Juventud	Adulto	Envejecimiento Humano y Equidad de género	Víctimas	Reintegración / Reinserción	Personas con discapacidad	Indígenas	Otros descendientes	Familia	LGTBI
1	No aplica	No aplica	Pacto por la legalidad		OBJETIVO 13: ACCIÓN POR EL CLIMA	OBJETIVO 1: FIN DE LA POBREZA OBJETIVO 6: AGUA LIMPIA Y SANEAMIENTO OBJETIVO 7: ENERGÍA ASEQUIBLE Y NO CONTAMINANTE OBJETIVO 9: INDUSTRIA, INNOVACIÓN E INFRAESTRUCTURAS OBJETIVO 11: CIUDADES Y COMUNIDADES SOSTENIBLES OBJETIVO 12: PRODUCCIÓN Y CONSUMO RESPONSABLES OBJETIVO 15: VIDA DE ECOSISTEMAS TERRESTRES	NO	NO	NO	NO	NO	NO	NO	NO	NO	NO	NO	NO
2	No aplica	No aplica	Pacto por la legalidad		OBJETIVO 13: ACCIÓN POR EL CLIMA	OBJETIVO 1: FIN DE LA POBREZA OBJETIVO 6: AGUA LIMPIA Y SANEAMIENTO OBJETIVO 7: ENERGÍA ASEQUIBLE Y NO CONTAMINANTE OBJETIVO 9: INDUSTRIA, INNOVACIÓN E INFRAESTRUCTURAS OBJETIVO 11: CIUDADES Y COMUNIDADES SOSTENIBLES OBJETIVO 12: PRODUCCIÓN Y CONSUMO RESPONSABLES OBJETIVO 15: VIDA DE ECOSISTEMAS TERRESTRES	SI	SI	SI	SI	SI	SI	SI	SI	SI	SI	SI	SI
3	No aplica	No aplica	Pacto por la legalidad		OBJETIVO 13: ACCIÓN POR EL CLIMA	OBJETIVO 1: FIN DE LA POBREZA OBJETIVO 6: AGUA LIMPIA Y SANEAMIENTO OBJETIVO 7: ENERGÍA ASEQUIBLE Y NO CONTAMINANTE OBJETIVO 9: INDUSTRIA, INNOVACIÓN E INFRAESTRUCTURAS OBJETIVO 11: CIUDADES Y COMUNIDADES SOSTENIBLES OBJETIVO 12: PRODUCCIÓN Y CONSUMO RESPONSABLES OBJETIVO 15: VIDA DE ECOSISTEMAS TERRESTRES	NO	NO	NO	NO	NO	NO	NO	NO	NO	NO	NO	NO
4	No aplica	No aplica	Pacto por la legalidad		OBJETIVO 13: ACCIÓN POR EL CLIMA	OBJETIVO 1: FIN DE LA POBREZA OBJETIVO 6: AGUA LIMPIA Y SANEAMIENTO OBJETIVO 7: ENERGÍA ASEQUIBLE Y NO CONTAMINANTE OBJETIVO 9: INDUSTRIA, INNOVACIÓN E INFRAESTRUCTURAS OBJETIVO 11: CIUDADES Y COMUNIDADES SOSTENIBLES OBJETIVO 12: PRODUCCIÓN Y CONSUMO RESPONSABLES OBJETIVO 15: VIDA DE ECOSISTEMAS TERRESTRES	NO	NO	NO	NO	NO	NO	NO	NO	NO	NO	NO	NO
5	No aplica	No aplica	Pacto por la legalidad		OBJETIVO 13: ACCIÓN POR EL CLIMA	OBJETIVO 1: FIN DE LA POBREZA OBJETIVO 6: AGUA LIMPIA Y SANEAMIENTO OBJETIVO 7: ENERGÍA ASEQUIBLE Y NO CONTAMINANTE OBJETIVO 9: INDUSTRIA, INNOVACIÓN E INFRAESTRUCTURAS OBJETIVO 11: CIUDADES Y COMUNIDADES SOSTENIBLES OBJETIVO 12: PRODUCCIÓN Y CONSUMO RESPONSABLES OBJETIVO 15: VIDA DE ECOSISTEMAS TERRESTRES	NO	NO	NO	NO	NO	NO	NO	NO	NO	NO	NO	NO



No	PDET - Pilares	Iniciativas - Proyectos PDET -	Pactos estructurales	Pactos Transversales	ODS		Primera Infancia	Infancia	Adolescencia	Juventud	Adulto	Envejecimiento Humano y Equidad de género	Víctimas	Reintegración / Reinserción	Personas con discapacidad	Indígenas	Otros descendientes	Familia	LGIBI
6	No aplica	No aplica	Pacto por la legalidad	Pacto por la sostenibilidad: producir conservando y conservar produciendo	OBJETIVO 13: ACCIÓN POR EL CLIMA	OBJETIVO 1: FIN DE LA POBREZA OBJETIVO 6: AGUA LIMPIA Y SANEAMIENTO OBJETIVO 7: ENERGÍA ASEQUIBLE Y NO CONTAMINANTE OBJETIVO 9: INDUSTRIA, INNOVACIÓN E INFRAESTRUCTURAS OBJETIVO 11: CIUDADES Y COMUNIDADES SOSTENIBLES OBJETIVO 12: PRODUCCIÓN Y CONSUMO RESPONSABLES OBJETIVO 15: VIDA DE ECOSISTEMAS TERRESTRES	SI	SI	SI	SI	SI	SI	SI	SI	SI	SI	SI	SI	SI
7	No aplica	No aplica	Pacto por la legalidad	Pacto por la sostenibilidad: producir conservando y conservar produciendo	OBJETIVO 13: ACCIÓN POR EL CLIMA	OBJETIVO 1: FIN DE LA POBREZA OBJETIVO 6: AGUA LIMPIA Y SANEAMIENTO OBJETIVO 7: ENERGÍA ASEQUIBLE Y NO CONTAMINANTE OBJETIVO 9: INDUSTRIA, INNOVACIÓN E INFRAESTRUCTURAS OBJETIVO 11: CIUDADES Y COMUNIDADES SOSTENIBLES OBJETIVO 12: PRODUCCIÓN Y CONSUMO RESPONSABLES OBJETIVO 15: VIDA DE ECOSISTEMAS TERRESTRES	SI	SI	SI	NO	NO	SI	SI	SI	SI	SI	SI	SI	SI
8	No aplica	No aplica	Pacto por la legalidad	Pacto por la sostenibilidad: producir conservando y conservar produciendo	OBJETIVO 13: ACCIÓN POR EL CLIMA	OBJETIVO 1: FIN DE LA POBREZA OBJETIVO 6: AGUA LIMPIA Y SANEAMIENTO OBJETIVO 7: ENERGÍA ASEQUIBLE Y NO CONTAMINANTE OBJETIVO 9: INDUSTRIA, INNOVACIÓN E INFRAESTRUCTURAS OBJETIVO 11: CIUDADES Y COMUNIDADES SOSTENIBLES OBJETIVO 12: PRODUCCIÓN Y CONSUMO RESPONSABLES OBJETIVO 15: VIDA DE ECOSISTEMAS TERRESTRES	NO	NO	NO	NO	NO	NO	NO	NO	NO	NO	NO	NO	NO
9	Infraestructura y Adecuación de Tierras	Construir cinco muelles fluviales y muros de contenido en la red fluvial para el mejoramiento del servicio de carga y pasajeros en San José del Guaviare — Guaviare.	Pacto por la legalidad	Pacto por la sostenibilidad: producir conservando y conservar produciendo	OBJETIVO 13: ACCIÓN POR EL CLIMA	OBJETIVO 1: FIN DE LA POBREZA OBJETIVO 6: AGUA LIMPIA Y SANEAMIENTO OBJETIVO 7: ENERGÍA ASEQUIBLE Y NO CONTAMINANTE OBJETIVO 9: INDUSTRIA, INNOVACIÓN E INFRAESTRUCTURAS OBJETIVO 11: CIUDADES Y COMUNIDADES SOSTENIBLES OBJETIVO 12: PRODUCCIÓN Y CONSUMO RESPONSABLES OBJETIVO 15: VIDA DE ECOSISTEMAS TERRESTRES	SI	SI	SI	SI	SI	SI	SI	SI	SI	SI	SI	SI	SI
10	No aplica	No aplica	Pacto por la legalidad	Pacto por la sostenibilidad: producir conservando y conservar produciendo	OBJETIVO 13: ACCIÓN POR EL CLIMA	OBJETIVO 1: FIN DE LA POBREZA OBJETIVO 6: AGUA LIMPIA Y SANEAMIENTO OBJETIVO 7: ENERGÍA ASEQUIBLE Y NO CONTAMINANTE OBJETIVO 9: INDUSTRIA, INNOVACIÓN E INFRAESTRUCTURAS OBJETIVO 11: CIUDADES Y COMUNIDADES SOSTENIBLES OBJETIVO 12: PRODUCCIÓN Y CONSUMO RESPONSABLES OBJETIVO 15: VIDA DE ECOSISTEMAS TERRESTRES	NO	NO	NO	NO	NO	NO	NO	NO	NO	NO	NO	NO	NO



No	PDET - Pilares	Iniciativas - Proyectos PDET -	Pactos estructurales	Pactos Transversales	ODS		Primera Infancia	Infancia	Adolescencia	Juventud	Adulto	Envejecimiento Humano y Equidad de género	Víctimas	Reintegración / Reinserción	Personas con discapacidad	Indígenas	Otros descendientes	Familia	LGIBI
11	No aplica	No aplica	Pacto por la legalidad	Pacto por la sostenibilidad: producir conservando y conservar produciendo	OBJETIVO 13: ACCIÓN POR EL CLIMA	OBJETIVO 1: FIN DE LA POBREZA OBJETIVO 6: AGUA LIMPIA Y SANEAMIENTO OBJETIVO 7: ENERGÍA ASEQUIBLE Y NO CONTAMINANTE OBJETIVO 9: INDUSTRIA, INNOVACIÓN E INFRAESTRUCTURAS OBJETIVO 11: CIUDADES Y COMUNIDADES SOSTENIBLES OBJETIVO 12: PRODUCCIÓN Y CONSUMO RESPONSABLES OBJETIVO 15: VIDA DE ECOSISTEMAS TERRESTRES	Si	Si	Si	Si	Si	Si	Si	Si	Si	Si	Si	Si	Si
12	No aplica	No aplica	Pacto por la legalidad	Pacto por la sostenibilidad: producir conservando y conservar produciendo	OBJETIVO 13: ACCIÓN POR EL CLIMA	OBJETIVO 1: FIN DE LA POBREZA OBJETIVO 6: AGUA LIMPIA Y SANEAMIENTO OBJETIVO 7: ENERGÍA ASEQUIBLE Y NO CONTAMINANTE OBJETIVO 9: INDUSTRIA, INNOVACIÓN E INFRAESTRUCTURAS OBJETIVO 11: CIUDADES Y COMUNIDADES SOSTENIBLES OBJETIVO 12: PRODUCCIÓN Y CONSUMO RESPONSABLES OBJETIVO 15: VIDA DE ECOSISTEMAS TERRESTRES	Si	Si	Si	Si	Si	Si	Si	Si	Si	Si	Si	Si	Si
13	No aplica	No aplica	Pacto por la legalidad	Pacto por la sostenibilidad: producir conservando y conservar produciendo	OBJETIVO 13: ACCIÓN POR EL CLIMA	OBJETIVO 1: FIN DE LA POBREZA OBJETIVO 6: AGUA LIMPIA Y SANEAMIENTO OBJETIVO 7: ENERGÍA ASEQUIBLE Y NO CONTAMINANTE OBJETIVO 9: INDUSTRIA, INNOVACIÓN E INFRAESTRUCTURAS OBJETIVO 11: CIUDADES Y COMUNIDADES SOSTENIBLES OBJETIVO 12: PRODUCCIÓN Y CONSUMO RESPONSABLES OBJETIVO 15: VIDA DE ECOSISTEMAS TERRESTRES	Si	Si	Si	Si	Si	Si	Si	Si	Si	Si	Si	Si	Si
14	No aplica	No aplica	Pacto por la legalidad	Pacto por la sostenibilidad: producir conservando y conservar produciendo	OBJETIVO 13: ACCIÓN POR EL CLIMA	OBJETIVO 1: FIN DE LA POBREZA OBJETIVO 6: AGUA LIMPIA Y SANEAMIENTO OBJETIVO 7: ENERGÍA ASEQUIBLE Y NO CONTAMINANTE OBJETIVO 9: INDUSTRIA, INNOVACIÓN E INFRAESTRUCTURAS OBJETIVO 11: CIUDADES Y COMUNIDADES SOSTENIBLES OBJETIVO 12: PRODUCCIÓN Y CONSUMO RESPONSABLES OBJETIVO 15: VIDA DE ECOSISTEMAS TERRESTRES	Si	Si	Si	Si	Si	Si	Si	Si	Si	Si	Si	Si	Si
15	No aplica	No aplica	Pacto por la legalidad	Pacto por la sostenibilidad: producir conservando y conservar produciendo	OBJETIVO 13: ACCIÓN POR EL CLIMA	OBJETIVO 1: FIN DE LA POBREZA OBJETIVO 6: AGUA LIMPIA Y SANEAMIENTO OBJETIVO 7: ENERGÍA ASEQUIBLE Y NO CONTAMINANTE OBJETIVO 9: INDUSTRIA, INNOVACIÓN E INFRAESTRUCTURAS OBJETIVO 11: CIUDADES Y COMUNIDADES SOSTENIBLES OBJETIVO 12: PRODUCCIÓN Y CONSUMO RESPONSABLES OBJETIVO 15: VIDA DE ECOSISTEMAS TERRESTRES	Si	Si	Si	Si	Si	Si	Si	Si	Si	Si	Si	Si	Si





No	PDET - Pilares	Iniciativas - Proyectos PDET -	Pactos estructurales	Pactos Transversales	ODS		Primera Infancia	Infancia	Adolescencia	Juventud	Adulto	Envejecimiento Humano y	Equidad de género	Víctimas	Reintegración / Reinserción	Personas con discapacidad	Indígenas	Otros descendientes	Familia	LGTBI
16	No aplica	No aplica	Pacto por la legalidad	Pacto por la sostenibilidad: producir conservando y conservar produciendo	OBJETIVO 13: ACCIÓN POR EL CLIMA	OBJETIVO 1: FIN DE LA POBREZA OBJETIVO 6: AGUA LIMPIA Y SANEAMIENTO OBJETIVO 7: ENERGÍA ASEQUIBLE Y NO CONTAMINANTE OBJETIVO 9: INDUSTRIA, INNOVACIÓN E INFRAESTRUCTURAS OBJETIVO 11: CIUDADES Y COMUNIDADES SOSTENIBLES OBJETIVO 12: PRODUCCIÓN Y CONSUMO RESPONSABLES OBJETIVO 15: VIDA DE ECOSISTEMAS TERRESTRES	✓	✓	✓	✓	✓	✓	✓	✓	✓	✓	✓	✓	✓	✓

## 6.2.4 Programa: Ordenamiento Territorial, Con Oportunidad y Progreso Para Todos

### Objetivo y alcance del Programa

Orientar el desarrollo socioeconómico del municipio, en armonía con el medio ambiente y el contexto histórico cultural de la región.

Como punto de partida, se actualizará el Plan Básico de Ordenamiento Territorial del municipio, de conformidad con las determinantes ambientales establecidas por la autoridad ambiental. También, se fortalecerá la comprensión y la sensibilización de las comunidades urbanas y rurales acerca de la regulación del uso del suelo, la transformación y la ocupación del espacio.

Así mismo, será muy importante contar con información primaria acerca de datos actualizados sobre los terrenos municipales, basado en predios formales e informales; información que será un factor clave para la toma de decisiones y la iniciación de los debidos procesos.

Finalmente, es importante resaltar que el ordenamiento territorial es el punto de partida para el desarrollo productivo de la región, toda vez que permite el desarrollo económicamente competitivo, equitativo y sostenible.

## Indicadores de Bienestar

Indicador	Tipo de valor	Línea Base	Año Base	Fuente	Meta Cuatrienio
Porcentaje de inversión del presupuesto del municipio destinado a rubros relacionados con cambios climáticos reportado en el FUT	Porcentaje	0	2018	Secretaría de Hacienda Municipal	0,2
Plan Básico de Ordenamiento Territorial construido	Número	0	2019	Secretaría de Planeación	1

## Metas Producto

No	Producto	Meta – Producto	Fuente- Responsable	Línea Base	Meta Cuatrienio
1	Actualización y adopción del Plan Básico de ordenamiento Territorial, teniendo en cuenta las determinantes ambientales establecidas por la CDA	Documento actualizado y adoptado	Secretaría de planeación	0	1
2	Estrategia de fortalecimiento del conocimiento a las diferentes comunidades en temas de ordenamiento territoriales y uso del suelo	Comunidades fortalecidas en temas de O.T. y uso del suelo	Secretaría de planeación	SD	6
3	Actualización del Catastro de bienes inmuebles de la entidad	Base catastral actualizada	Secretaría de planeación	0	1
4	Implementación del catastro multipropósito	Base catastral actualizada e implementada	Secretaría de planeación	0	1
5	Estratificación socioeconómica del municipio	Censo de predios residenciales estratificados realizado	Secretaría de planeación	0	1
6	Comité Permanente de Estratificación	Comité fortalecido	Secretaría de planeación	0	1
7	Solicitudes de licencias urbanísticas para la renovación urbana y construcción	Porcentaje de trámite de solicitud de licencias urbanísticas	Secretaría de Planeación	ND	100%
8	Estrategia de identificación de predios no titulados para dar inicio al respectivo proceso	Estrategia implementada de identificación de predios para titulación	Secretaría de Planeación	0	1
9	Identificación de uso del suelo acorde al PBOT	Porcentaje del Uso del suelo identificado	Secretaría de Planeación	0	100%
10	Solicitudes de titulación de bienes fiscales	Porcentaje de solicitudes de titulación de bienes fiscales tramitadas	Secretaría de Planeación	100%	100%

## Articulación Nación-Territorio

No	PDET - Pilares	Iniciativas - Proyectos PDET -	Pactos estructurales	Pactos Transversales	ODS		Primera Infancia	Infancia	Adolescencia	Juventud	Adulto	Envejecimiento Humano y vejez	Equidad de género	Victimas	Reintegración / Reincorporación	Personas con discapacidad	Indígenas	Afro descendientes	Familia	LGTBI
1	Ordenamiento Social de la Propiedad Rural y Uso del Suelo	Realizar la Planificación urbanística para un mejor desarrollo de los centros poblados veredales del municipio de San José del Guaviare - Guaviare.	Pacto por la legalidad	Pacto por la Descentralización: conectar territorios, gobiernos y poblaciones  <b>Pacto Región Amazonía:</b> Desarrollo sostenible por una Amazonía viva	OBJETIVO 11: CIUDADES Y COMUNIDADES SOSTENIBLES	OBJETIVO 16: PAZ, JUSTICIA E INSTITUCIONES SÓLIDAS	SI	SI	SI	SI	SI	SI	SI	SI	SI	SI	SI	SI	SI	SI
2	Ordenamiento Social de la Propiedad Rural y Uso del Suelo	Socializar y capacitar con enfoque diferencial a los campesinos, Juntas de Acción Comunal, indígenas y afros en los instrumentos y estrategias de ordenamiento territorial para fortalecer la gobernanza territorial y empoderamiento de las comunidades en San José del Guaviare	Pacto por la legalidad	Pacto por la Descentralización: conectar territorios, gobiernos y poblaciones  <b>Pacto Región Amazonía:</b> Desarrollo sostenible por una Amazonía viva	OBJETIVO 11: CIUDADES Y COMUNIDADES SOSTENIBLES	OBJETIVO 16: PAZ, JUSTICIA E INSTITUCIONES SÓLIDAS	NO	NO	NO	SI	SI	SI	SI	SI	SI	SI	SI	SI	SI	SI
3	No aplica	No aplica	Pacto por la legalidad	Pacto por una gestión pública eficiente y de servicio al ciudadano	OBJETIVO 11: CIUDADES Y COMUNIDADES SOSTENIBLES	OBJETIVO 16: PAZ, JUSTICIA E INSTITUCIONES SÓLIDAS	NO	NO	NO	NO	NO	NO	NO	NO	NO	NO	NO	NO	NO	NO
4	Ordenamiento Social de la Propiedad Rural y Uso del Suelo	Realizar el catastro multipropósito, en las veredas del municipio de San José del Guaviare	Pacto por la legalidad	Pacto por una gestión pública eficiente y de servicio al ciudadano	OBJETIVO 11: CIUDADES Y COMUNIDADES SOSTENIBLES	OBJETIVO 16: PAZ, JUSTICIA E INSTITUCIONES SÓLIDAS	NO	NO	NO	NO	NO	NO	NO	NO	NO	NO	NO	NO	NO	NO
5	No aplica	No aplica	Pacto por la equidad	Pacto por una gestión pública eficiente y de servicio al ciudadano	OBJETIVO 11: CIUDADES Y COMUNIDADES SOSTENIBLES	OBJETIVO 16: PAZ, JUSTICIA E INSTITUCIONES SÓLIDAS	NO	NO	NO	NO	NO	NO	NO	NO	NO	NO	NO	NO	NO	NO
6	No aplica	No aplica	Pacto por la legalidad	Pacto por una gestión pública eficiente y de servicio al ciudadano	OBJETIVO 11: CIUDADES Y COMUNIDADES SOSTENIBLES	OBJETIVO 16: PAZ, JUSTICIA E INSTITUCIONES SÓLIDAS	NO	NO	NO	NO	NO	NO	NO	NO	NO	NO	NO	NO	NO	NO
7	No aplica	No aplica	Pacto por la legalidad	Pacto por una gestión pública eficiente y de servicio al ciudadano	OBJETIVO 11: CIUDADES Y COMUNIDADES SOSTENIBLES	OBJETIVO 16: PAZ, JUSTICIA E INSTITUCIONES SÓLIDAS	NO	NO	NO	NO	NO	NO	NO	NO	NO	NO	NO	NO	NO	NO



No	PDET - Pilares	Iniciativas - Proyectos PDET -	Pactos estructurales	Pactos Transversales	ODS		Primera Infancia	Infancia	Adolescencia	Juventud	Adulto	Envejecimiento Humano y vejez	Equidad de género	Victimas	Reintegración / Reinserción	Personas con discapacidad	Indígenas	Afrodescendientes	Familia	LGTBI
8	Ordenamiento Social de la Propiedad Rural y Uso del Suelo	Gestionar ante la ANT la formalización de la propiedad rural en la zona rural a los campesinos de las veredas del municipio de San José del Guaviare - Guaviare.	Pacto por la legalidad	Pacto por una gestión pública eficiente y de servicio al ciudadano	OBJETIVO 11: CIUDADES Y COMUNIDADES SOSTENIBLES	OBJETIVO 16: PAZ, JUSTICIA E INSTITUCIONES SÓLIDAS	NO	NO	NO	NO	NO	NO	NO	NO	NO	NO	NO	NO	NO	NO
9	No aplica	No aplica	Pacto por la legalidad	Pacto por una gestión pública eficiente y de servicio al ciudadano <b>Pacto Región Amazonía:</b> Desarrollo sostenible por una Amazonía viva	OBJETIVO 11: CIUDADES Y COMUNIDADES SOSTENIBLES	OBJETIVO 16: PAZ, JUSTICIA E INSTITUCIONES SÓLIDAS	NO	NO	NO	NO	NO	NO	NO	NO	NO	NO	NO	NO	NO	NO
10	No aplica	No aplica	Pacto por la legalidad	Pacto por una gestión pública eficiente y de servicio al ciudadano	OBJETIVO 11: CIUDADES Y COMUNIDADES SOSTENIBLES	OBJETIVO 16: PAZ, JUSTICIA E INSTITUCIONES SÓLIDAS	NO	NO	NO	NO	NO	NO	NO	NO	NO	NO	NO	NO	NO	NO



## 7. Programas Transversales

### 7.2.1 Programa: Desarrollo Turístico, Con Oportunidad Y Progreso Para Todos

El turismo como sector económico representa una gran oportunidad de crecimiento para el municipio de San José del Guaviare, teniendo en cuenta que se ha convertido en destino turístico de nacionales y extranjeros, cuenta con un gran potencial de atractivos turísticos, integrando la diversidad cultural, la producción verde, la gastronomía autóctona, el desarrollo artesanal, los escenarios naturales y la biodiversidad propia de la Amazonia Colombiana.

Desde la administración municipal, se considera oportuno impulsar y fortalecer el turismo de manera accesible y sostenible, estableciendo espacios incluyentes y transformadores, que permita promocionar los aspectos naturales, paisajísticos, culturales e históricos del Guaviare y así ofrecer al turista una experiencia atractiva y perdurable, que lo convierta en un destino turístico de alta preferencia para los sectores, tanto nacional como internacionalmente.

Nos proponemos para esta administración, establecer y fortalecer la competencia turística del municipio, que permita, insertarse en mercados de manera sostenible, mediante la articulación de actores públicos y privados, junto con la comunidad receptora, para la creación de productos de alta calidad, diferenciadores, innovadores y atractivos, que permitan generar experiencias positivas y de alto valor agregado al turista y/o visitante.

En este contexto, se buscara que el sector turismo sea un renglón estratégico para la economía local, considerado como una oportunidad de progreso para todos, una opción viable y rentable de desarrollo sostenible para el municipio, basado en su diversidad biológica y cultural, fortaleciendo su competitividad como una alternativa para la creación y generación de empleo, que permita mejorar las condiciones de vida de la población; así como constituirse en una iniciativa para la transformación y mejoramiento de la imagen del departamento del Guaviare.

El turismo será la principal estrategia de desarrollo local y la administración municipal su principal promotor, se impulsarán diferentes estrategias de desarrollo al turismo, entendiendo este como un sector transversal, que requiere de todos los demás sectores en su fortalecimiento, partiendo de la planeación sectorial con planes turísticos, política local, estrategias definidas y prestadores de servicios organizados en función de un mejor producto y satisfacción del visitante.

El mejoramiento en la provisión de infraestructura pública y la prestación de servicios deberá contemplar las necesidades del sector turismo, impulsando programas en salud





articulados en los que se vincule al turista con iniciativas que promueven los hábitos de vida saludable, el deporte, la recreación y la cultura.

La transformación de la ciudad deberá contemplar aspectos importantes de nuestra cultura, identidad y biodiversidad, buscando articular el desarrollo urbano con un modelo de desarrollo local a partir del turismo, mejorando la provisión de espacios públicos, vías de acceso, servicios y producción de bienes locales que constituyan alternativas de generación de ingresos a nuestras comunidades.

Por otro lado, se adelantarán procesos de alta gestión priorizando estrategias innovadoras para incorporar al sector turístico en el uso de tecnologías de la información y las comunicaciones, apropiadas a las necesidades de los turistas y las nuevas tendencias del mercado global.

La riqueza étnica y pluricultural de nuestro municipio debe abordarse como una oportunidad para el desarrollo de las comunidades y ventaja competitiva en el desarrollo del turismo. Se deben impulsar proyectos de etnoturismo en los que las comunidades indígenas sean actores fundamentales, respetando y fortaleciendo sus creencias, costumbres y saberes ancestrales.

El desarrollo del sector rural debe contemplar la diversificación de la producción a partir de las potencialidades de sus suelos, el respeto por el medio ambiente y el ordenamiento territorial. En este sentido el turismo en diferentes modalidades: ecoturismo, etnoturismo, turismo de aventura, turismo de contemplación serán impulsados mediante modelos de turismo comunitario, en los que las comunidades locales sean los principales beneficiados y a su vez los principales actores de desarrollo.

Se impulsará el sector turismo como una actividad promisorio para todos, comunidades étnicas, colonos, campesinos, víctimas del conflicto, comerciantes, artesanos, hombres y mujeres que esperan de las instituciones oportunidades y proyectos para su desarrollo, y no seremos inferiores a este compromiso.

El sector turismo permitirá dinamizar la generación de empleo, el comercio, los servicios asociados y la economía local, es por esto que la administración enfocará todos sus esfuerzos en la promoción y difusión a nivel regional, nacional e internacional, para esto se impulsará la marca territorial o marca ciudad, diseñando estrategias de marketing que posicionen al municipio como principal destino ecoturístico del país.

En conclusión, la Administración municipal impulsará ventajas competitivas para el desarrollo de actividades turísticas encaminadas a lograr el posicionamiento y la reactivación económica como un destino competitivo y sostenible, para lo cual es necesario el fortalecimiento de capacidades de los actores del sector turístico en cuanto a servicio, calidad, competitividad, conocimiento y aplicación de la normatividad vigente, entre otras. Asimismo, lograr el desarrollo de la infraestructura turística, una mayor promoción en el municipio y alianzas interinstitucionales para que, a través de un trabajo articulado, se generen destinos visibles, incluyentes y comunitarios.





## Objetivo y alcance del Programa

Incentivar la productividad del sector turístico del municipio de San José del Guaviare, a partir del aprovechamiento de las bondades que ofrece el turismo de naturaleza, sostenible y cultural.

El programa abarca el fortalecimiento de las capacidades institucionales y sectoriales, a través del acompañamiento a los operadores, la articulación interinstitucional, y la gestión de proyectos estratégicos que impulsen el desarrollo del sector.

## Indicadores de Bienestar

Indicador	Tipo de valor	Línea Base	Año Base	Fuente	Meta Cuatrienio
Participación en el PIB Hoteles, restaurantes, bares y similares	Porcentaje	8,7	2016	Cámara de Comercio de San José	8,7
Número de turistas que ingresan al municipio	Número	31.988	2017	Corpolindosa	31.988

## Metas Producto

No	Producto	Meta – Producto	Fuente-Responsable	Línea Base	Meta Cuatrienio
1	Creación del Clúster de Turismo	Clúster creado	Secretaría de Planeación	0	1
2	Política de Turismo Municipal	Documento elaborado, adoptado y reglamentado	Secretaría de planeación	0	1
3	Formular e implementar un plan de ordenamiento turístico	Documento técnico elaborado y adoptado	Secretaría de Planeación	0	1
4	Creación de la secretaria de Turismo Sostenible y cultural	Secretaría creada	Secretaría de planeación	0	1
5	Fortalecimiento de los actores en temas transversales de turismo	Número de procesos de formación	Secretaría de planeación	ND	4
6	Desarrollo de habilidades lingüísticas en inglés como lengua extranjera, para el fortalecimiento de los actores del sector turístico	Número de procesos de formación	Secretaría Administrativa / Secretaría de Educación	0	2
7	Proyectos de agroturismo y ecoturismo comunitario dirigido a grupos vulnerables	Programas, proyectos e iniciativas formulados, gestionados e implementados	Secretaría de planeación / SDPA	0	2
8	Proyecto de señalética y estructura liviana para los sitios turísticos identificados del municipio de San José del Guaviare	Programas, proyectos e iniciativas formulados, gestionados e implementados	Secretaría de planeación	0	1
9	Estrategia de articulación interinstitucional para la suscripción de acuerdos para la conservación, protección y restauración de áreas degradadas en las zonas donde se desarrolla la actividad turística del municipio de San José del Guaviare	Estrategia de articulación	Secretaría de planeación / SDPA	0	1
10	Gestión de recursos para la implementación y posicionamiento de un corredor turístico ambiental-paisajístico	Gestión realizada	Secretaría de planeación / SDPA	0	1
11	Proyectos de conservación, protección y sostenibilidad del patrimonio natural y cultural de los sitios turísticos identificados del municipio de San José del Guaviare	Programas, proyectos e iniciativas formulados, gestionados e implementados	Secretaría de planeación	0	3
12	Estrategia publicitaria y de promoción del Turismo	Estrategia implementada	Secretaría de planeación	0	1
13	Procesos de formación a operadores turísticos en uso de elementos de protección, cuidado y bioseguridad	Número de procesos de formación	Secretaría de planeación	0	4



No	Producto	Meta – Producto	Fuente-Responsable	Línea Base	Meta Cuatrienio
14	Adecuación de unidades sanitarias de los sitios turísticos	Programas, proyectos e iniciativas formulados, gestionados e implementados	Secretaría de planeación / Secretaría de Obras Públicas	0	1
15	Planes de contingencia de los sitios turísticos	Planes de contingencia elaborados	Secretaría de planeación	0	100%
16	Creación y fortalecimiento del Consejo Consultivo de Turismo	Consejo Consultivo de Turismo creado y fortalecido	Secretaría de planeación	0	1
17	Reglamentar la prestación de servicios turísticos en atractivos naturales	Documento técnico elaborado y adoptado	Secretaría de Planeación	0	1
18	Formular y desarrollar un plan de sensibilización y de creación de cultura turística dirigido a la comunidad en articulación con, instituciones educativas e institucionalidad	Plan formulado y desarrollado	Secretaría de Planeación / secretaria de educación y Cultura	0	1
19	Encuentros de turismo comunitario, que permita el intercambio de conocimientos para la innovación	Numero de encuentros realizados	Secretaría de Planeación	0	3
20	Gestión de un mecanismo que permita un recaudo financiero para el fortalecimiento del sector	Documento técnico elaborado y con gestión	Secretaría de Planeación	0	1
21	Ferias empresariales y Ruedas de Negocio turísticas	Ferias empresariales y Ruedas de Negocio apoyadas	Secretaría de Planeación	0	2

## Articulación Nación-Territorio

No	PDET - Pilares	Iniciativas - Proyectos PDET -	Pactos estructurales	Pactos Transversales	ODS	Primera Infancia	Infancia	Adolescencia	Juventud	Adulto	Envejecimiento Humano y vejez	Equidad de género	Víctimas	Reintegración / Reinserción	Personas con discapacidad	Indígenas	Afrodescendientes	Familia	LGTBI
1	Reactivación Económica y Producción Agropecuaria	Implementar programas de Ecoturismo en los sitios estratégicos, para la generación de ingresos adicionales a las familias campesinas de San José del Guaviare.	Pacto por el emprendimiento, la formalización y la productividad	Pacto por la sostenibilidad: producir conservando y conservar produciendo	OBJETIVO 8: TRABAJO DECENTE Y CRECIMIENTO ECONÓMICO OBJETIVO 12: PRODUCCIÓN CONSUMO RESPONSABLES OBJETIVO 16: PAZ, JUSTICIA INSTITUCIONES SÓLIDAS	NO	NO	NO	NO	NO	NO	NO	NO	NO	NO	NO	NO	NO	NO
2	No aplica	No aplica	Pacto por el emprendimiento, la formalización y la productividad	Pacto por una gestión pública eficiente y de servicio al ciudadano	OBJETIVO 8: TRABAJO DECENTE Y CRECIMIENTO ECONÓMICO OBJETIVO 12: PRODUCCIÓN CONSUMO RESPONSABLES OBJETIVO 16: PAZ, JUSTICIA INSTITUCIONES SÓLIDAS	NO	NO	NO	NO	NO	NO	NO	NO	NO	NO	NO	NO	NO	NO
3	Ordenamiento Social de la Propiedad Rural y Uso del Suelo	Realizar el límite cartográfico y geográfico de las veredas efectuado en conjunto con las JAC en la zona rural del municipio de San José del Guaviare	Pacto por el emprendimiento, la formalización y la productividad	Pacto por la Descentralización: conectar territorios, gobiernos y poblaciones	OBJETIVO 8: TRABAJO DECENTE Y CRECIMIENTO ECONÓMICO OBJETIVO 12: PRODUCCIÓN CONSUMO RESPONSABLES OBJETIVO 16: PAZ, JUSTICIA INSTITUCIONES SÓLIDAS	NO	NO	NO	NO	NO	NO	NO	NO	NO	NO	NO	NO	NO	NO



No	PDET - Pílares	Iniciativas - Proyectos PDET -	Pactos estructurales	Pactos Transversales	ODS	Primera Infancia	Infancia	Adolescencia	Juventud	Adulto	Envejecimiento Humano y vejez	Equidad de género	Víctimas	Reintegración / Reinserción	Personas con discapacidad	Indígenas	Afrodendientes	Familia	LGTBI
4	No aplica	No aplica	Pacto por el emprendimiento, la formalización y la productividad	Pacto por una gestión pública eficiente y de servicio al ciudadano	OBJETIVO 8: TRABAJO DECENTE Y CRECIMIENTO ECONÓMICO OBJETIVO 12: PRODUCCIÓN Y CONSUMO RESPONSABLES OBJETIVO 16: PAZ, JUSTICIA INSTITUCIONES SÓLIDAS	SI	SI	SI	SI	SI	SI	SI	SI	SI	SI	SI	SI	SI	SI
5	No aplica	No aplica	Pacto por el emprendimiento, la formalización y la productividad	Pacto por la sostenibilidad: producir conservando y conservar produciendo	OBJETIVO 8: TRABAJO DECENTE Y CRECIMIENTO ECONÓMICO OBJETIVO 12: PRODUCCIÓN Y CONSUMO RESPONSABLES OBJETIVO 16: PAZ, JUSTICIA INSTITUCIONES SÓLIDAS	NO	NO	SI	SI	SI	NO	SI	SI	SI	SI	SI	SI	NO	SI
6	No aplica	No aplica	Pacto por el emprendimiento, la formalización y la productividad	Pacto por la sostenibilidad: producir conservando y conservar produciendo	OBJETIVO 8: TRABAJO DECENTE Y CRECIMIENTO ECONÓMICO OBJETIVO 12: PRODUCCIÓN Y CONSUMO RESPONSABLES OBJETIVO 16: PAZ, JUSTICIA INSTITUCIONES SÓLIDAS	NO	NO	SI	SI	SI	NO	SI	SI	SI	SI	SI	SI	NO	SI
7	Reactivación Económica y Producción Agropecuaria	Implementar programas de Ecoturismo en los sitios estratégicos, para la generación de ingresos adicionales a las familias campesinas de San José del Guaviare.	Pacto por el emprendimiento, la formalización y la productividad	Pacto por la sostenibilidad: producir conservando y conservar produciendo	OBJETIVO 8: TRABAJO DECENTE Y CRECIMIENTO ECONÓMICO OBJETIVO 12: PRODUCCIÓN Y CONSUMO RESPONSABLES OBJETIVO 16: PAZ, JUSTICIA INSTITUCIONES SÓLIDAS	NO	NO	NO	SI	SI	NO	SI	SI	SI	SI	SI	SI	NO	NO
8	Reactivación Económica y Producción Agropecuaria	Implementar programas de Ecoturismo en los sitios estratégicos, para la generación de ingresos adicionales a las familias campesinas de San José del Guaviare.	Pacto por el emprendimiento, la formalización y la productividad	Pacto por la sostenibilidad: producir conservando y conservar produciendo	OBJETIVO 8: TRABAJO DECENTE Y CRECIMIENTO ECONÓMICO OBJETIVO 12: PRODUCCIÓN Y CONSUMO RESPONSABLES OBJETIVO 16: PAZ, JUSTICIA INSTITUCIONES SÓLIDAS	NO	NO	SI	SI	SI	NO	SI	SI	SI	SI	SI	SI	NO	SI
9	No aplica	No aplica	Pacto por el emprendimiento, la formalización y la productividad	Pacto por la sostenibilidad: producir conservando y conservar produciendo	OBJETIVO 8: TRABAJO DECENTE Y CRECIMIENTO ECONÓMICO OBJETIVO 12: PRODUCCIÓN Y CONSUMO RESPONSABLES OBJETIVO 16: PAZ, JUSTICIA INSTITUCIONES SÓLIDAS	NO	NO	NO	NO	NO	NO	NO	NO	NO	NO	NO	NO	NO	NO



No	PDET - Pilares	Iniciativas - Proyectos PDET -	Pactos estructurales	Pactos Transversales	ODS	Primera Infancia	Infancia	Adolescencia	Juventud	Adulto	Envejecimiento Humano y vejez	Equidad de género	Víctimas	Reintegración / Reinserción	Personas con discapacidad	Indígenas	Afrodendientes	Familia	LGTBI
10	Reactivación Económica y Producción Agropecuaria	Financiar la definición y posicionamiento de corredores eco y etnoturísticos que incluya líneas de servicio y mano de obra (artesánías) propios como alternativa de etnodesarrollo para los resguardos indígenas del municipio de San José del Guaviare.	Pacto por el emprendimiento, la formalización y la productividad	Pacto por la sostenibilidad: producir conservando y conservar produciendo	OBJETIVO 8: TRABAJO DECENTE Y CRECIMIENTO ECONÓMICO OBJETIVO 12: PRODUCCIÓN Y CONSUMO RESPONSABLES OBJETIVO 16: PAZ, JUSTICIA INSTITUCIONES SÓLIDAS	NO	NO	NO	NO	NO	NO	NO	NO	NO	NO	NO	NO	NO	NO
11	Reconciliación Convivencia y Paz	Implementar una ruta arqueológica y cultural en el municipio de San José del Guaviare	Pacto por el emprendimiento, la formalización y la productividad	Pacto por la sostenibilidad: producir conservando y conservar produciendo	OBJETIVO 8: TRABAJO DECENTE Y CRECIMIENTO ECONÓMICO OBJETIVO 12: PRODUCCIÓN Y CONSUMO RESPONSABLES OBJETIVO 16: PAZ, JUSTICIA INSTITUCIONES SÓLIDAS	NO	NO	SI	SI	SI	NO	SI	SI	SI	NO	SI	SI	NO	SI
12	Reactivación Económica y Producción Agropecuaria	Implementar programas de Ecoturismo en los sitios estratégicos, para la generación de ingresos adicionales a las familias campesinas de San José del Guaviare.	Pacto por el emprendimiento, la formalización y la productividad	Pacto por la sostenibilidad: producir conservando y conservar produciendo	OBJETIVO 8: TRABAJO DECENTE Y CRECIMIENTO ECONÓMICO OBJETIVO 12: PRODUCCIÓN Y CONSUMO RESPONSABLES OBJETIVO 16: PAZ, JUSTICIA INSTITUCIONES SÓLIDAS	NO	NO	SI	SI	SI	NO	SI	SI	SI	SI	SI	SI	NO	SI
13	Reactivación Económica y Producción Agropecuaria	Implementar programas de Ecoturismo en los sitios estratégicos, para la generación de ingresos adicionales a las familias campesinas de San José del Guaviare.	Pacto por el emprendimiento, la formalización y la productividad	Pacto por la sostenibilidad: producir conservando y conservar produciendo	OBJETIVO 8: TRABAJO DECENTE Y CRECIMIENTO ECONÓMICO OBJETIVO 12: PRODUCCIÓN Y CONSUMO RESPONSABLES OBJETIVO 16: PAZ, JUSTICIA INSTITUCIONES SÓLIDAS	NO	NO	SI	SI	SI	SI	SI	SI	SI	SI	SI	SI	SI	SI
14	No aplica	No aplica	Pacto por el emprendimiento, la formalización y la productividad	Pacto por la sostenibilidad: producir conservando y conservar produciendo	OBJETIVO 8: TRABAJO DECENTE Y CRECIMIENTO ECONÓMICO OBJETIVO 12: PRODUCCIÓN Y CONSUMO RESPONSABLES OBJETIVO 16: PAZ, JUSTICIA INSTITUCIONES SÓLIDAS	NO	NO	SI	SI	SI	SI	SI	SI	SI	SI	SI	SI	SI	SI
15	No aplica	No aplica	Pacto por el emprendimiento, la formalización y la productividad	Pacto por la sostenibilidad: producir conservando y conservar produciendo	OBJETIVO 8: TRABAJO DECENTE Y CRECIMIENTO ECONÓMICO OBJETIVO 12: PRODUCCIÓN Y CONSUMO RESPONSABLES OBJETIVO 16: PAZ, JUSTICIA INSTITUCIONES SÓLIDAS	NO	NO	SI	SI	SI	SI	SI	SI	SI	SI	SI	SI	SI	SI



No	PDET - Pilares	Iniciativas - Proyectos PDET -	Pactos estructurales	Pactos Transversa les	ODS	Primera Infancia	Infancia	Adolescencia	Juventud	Adulto	Envejecimiento Humano y vejez	Equidad de género	Víctimas	Reintegración / Reinserción	Personas con discapacidad	Indígenas	Afrodendientes	Familia	LGTBI
16	No aplica	No aplica	Pacto por el emprendimiento, la formalización y la productividad	Pacto por la sostenibilidad: producir conservando y conservar produciendo	OBJETIVO 8: TRABAJO DECENTE Y CRECIMIENTO ECONÓMICO OBJETIVO 12: PRODUCCIÓN Y CONSUMO RESPONSABLES OBJETIVO 16: PAZ, JUSTICIA INSTITUCIONES SÓLIDAS	NO	NO	SI	SI	SI	SI	SI	SI	SI	SI	SI	SI	SI	SI
17	No aplica	No aplica	Pacto por el emprendimiento, la formalización y la productividad	Pacto por la sostenibilidad: producir conservando y conservar produciendo	OBJETIVO 8: TRABAJO DECENTE Y CRECIMIENTO ECONÓMICO OBJETIVO 12: PRODUCCIÓN Y CONSUMO RESPONSABLES OBJETIVO 16: PAZ, JUSTICIA INSTITUCIONES SÓLIDAS	NO	NO	NO	NO	NO	NO	NO	NO	NO	NO	NO	NO	NO	NO
18	No aplica	No aplica	Pacto por el emprendimiento, la formalización y la productividad	Pacto por la sostenibilidad: producir conservando y conservar produciendo	OBJETIVO 8: TRABAJO DECENTE Y CRECIMIENTO ECONÓMICO OBJETIVO 12: PRODUCCIÓN Y CONSUMO RESPONSABLES OBJETIVO 16: PAZ, JUSTICIA INSTITUCIONES SÓLIDAS	NO	NO	SI	SI	SI	SI	SI	SI	SI	SI	SI	SI	SI	SI
19	No aplica	No aplica	Pacto por el emprendimiento, la formalización y la productividad	Pacto por la sostenibilidad: producir conservando y conservar produciendo	OBJETIVO 8: TRABAJO DECENTE Y CRECIMIENTO ECONÓMICO OBJETIVO 12: PRODUCCIÓN Y CONSUMO RESPONSABLES OBJETIVO 16: PAZ, JUSTICIA INSTITUCIONES SÓLIDAS	NO	NO	SI	SI	SI	SI	SI	SI	SI	SI	SI	SI	SI	SI
20	No aplica	No aplica	Pacto por el emprendimiento, la formalización y la productividad	Pacto por la sostenibilidad: producir conservando y conservar produciendo	OBJETIVO 8: TRABAJO DECENTE Y CRECIMIENTO ECONÓMICO OBJETIVO 12: PRODUCCIÓN Y CONSUMO RESPONSABLES OBJETIVO 16: PAZ, JUSTICIA INSTITUCIONES SÓLIDAS	NO	NO	SI	SI	SI	SI	SI	SI	SI	SI	SI	SI	SI	SI
21	No aplica	No aplica	Pacto por el emprendimiento, la formalización y la productividad	Pacto por la sostenibilidad: producir conservando y conservar produciendo	OBJETIVO 8: TRABAJO DECENTE Y CRECIMIENTO ECONÓMICO OBJETIVO 12: PRODUCCIÓN Y CONSUMO RESPONSABLES OBJETIVO 16: PAZ, JUSTICIA INSTITUCIONES SÓLIDAS	NO	NO	SI	SI	SI	SI	SI	SI	SI	SI	SI	SI	SI	SI



### 7.2.2 Programa: San José Del Guaviare Innovadora Y Competitiva Para Todos

De acuerdo con el diagnóstico expuesto, la Administración Municipal tiene el reto de transformar su sistema productivo y competitivo y asimilar innovaciones en pro del desarrollo socioeconómico que permitan sostener su progreso y condiciones de vida de su población.

Para esto se propone, impulsar proyectos, programas e iniciativas que mejoren la competitividad e innovación en el municipio, priorizar las actividades económicas que cuentan con mayor potencial y que promuevan el emprendimiento y acompañamiento a las empresas locales, asimismo se busca adelantar gestiones que permitan crear incentivos y resaltar las fortalezas, sus ventajas competitivas y comparativas para atraer Inversión nacional y por qué no, extranjera.

No tener una política de emprendimiento en la región, desconocer por parte de algunas entidades y de la comunidad el potencial en términos de vocación de los suelos, riqueza natural y recurso humano, el bajo nivel de identificación de oportunidades de negocio y mercados a local y nacional, los bajos niveles de educación emprendedora en los establecimientos educativos, colegios privados e institutos, desconocer las oportunidades para acceder al Capital semilla, y el bajo nivel de desarrollo en Ciencia, Tecnología e Innovación son aspectos que limitan de sobremanera el emprendimiento y desarrollo regional.

En esa dirección, la administración municipal, para alcanzar ese reto, ve necesario considerar dentro de sus políticas y estrategias lo pertinente para lograr una articulación y fortalecimiento no solo del Ecosistema Regional de Competitividad e Innovación, sino desde la educación con todas las instancias pertinentes, que nos permitan alinear la creación de empresa con el proyecto de vida de los jóvenes e intervenir en el fortalecimiento de competencias emprendedoras, con el propósito de darle profundidad a la formación media técnica, tecnológica y superior en función del capital humano preparado para enfrentar los desafíos, sin descuidar el cuidado, la preservación y el manejo ambiental.

Además, gestionar la implementación de modelos de emprendimiento, asociatividad y Competitividad, a través de diferentes estrategias como convocatorias, jornadas de sensibilización, talleres, ferias, ruedas de negocios, mesas sectoriales entre otras que permitan desarrollar modelos de negocio con incursión en nuevos mercados.

En los últimos años, han surgido oportunidades de inversión en actividades de CTel que han tenido su origen a través del Fondo de Ciencia, Tecnología e Innovación del Sistema General de Regalías, el Instituto Amazónico de Investigaciones Científicas SINCHI, la Universidad Nacional de Colombia, entre otros. Y en aras de continuar esta misma labor, el municipio de San José del Guaviare busca soportar su línea transversal de plan de desarrollo mediante unas estrategias de reactivación económica para la región, que requieren del apalancamiento de recursos para el financiamiento de este tipo de actividades, las cuales se encuentran dirigidas, principalmente, a procesos de apropiación





social de la CTel, el fomento de la innovación empresarial, la gestión del conocimiento y a un mayor fortalecimiento a la institucionalidad en CTel del municipio, alineados a las líneas estratégicas del Departamento.

La gestión de iniciativas y proyectos será parte fundamental en este proceso, pues se busca dinamizar la reactivación y el fortalecimiento de grupos de investigación e innovación para el emprendimiento con el apoyo de los centros de formación presentes en el Municipio.

De la misma forma, se pretende promover los diferentes mecanismos de articulación entre entidades del orden nacional y organismos de cooperación internacional, de manera que se generen nuevos emprendimientos, asociatividad y se brinde el apoyo necesario a las empresas en términos de oportunidades por convocatorias, acceso a líneas especiales de crédito, fondo con recursos condonables, no reembolsables y de cooperación internacional, entre otros medios de financiamiento para el fortalecimiento y aseguramiento sostenible y competitivo del municipio mediante la vía de la formulación y gestión de proyectos y convenios. Todo ello conlleva a considerar la importancia del municipio como promotor del crecimiento y el desarrollo económico enfocado hacia una mejora sustancial de la calidad de vida, la dinamización del empleo y la producción de un fuerte mercado interno y la rentabilidad del sector privado, junto a la incorporación de ciencia y tecnología para generar un sistema con mayor valor agregado.

En pocas palabras, está claro que para lograr un impacto positivo en el nivel de productividad, competitividad e innovación, en armonía con el entorno, es necesario propiciar sinergias entre los diferentes sectores y grupos de interés de la sociedad civil donde se estimule la creación de espacios de apropiación social para la formación de talento humano, del conocimiento en niños y jóvenes, que promuevan en ellos una cultura de ciencia, tecnología e innovación; y de la gestión de proyectos de investigación que promuevan la producción científica y apoyen la innovación empresarial como mecanismo para mejorar los niveles de competitividad.

### Objetivo y alcance del Programa

Promover el emprendimiento empresarial competitivo como factor de generación de ingresos, potencializando el capital humano, la articulación entre entidades, generando el crecimiento y desarrollo económico sostenible del municipio.

Este programa abarca el fortalecimiento de los Sistemas Territoriales de Competitividad e Innovación y Ciencia, Tecnología e Innovación, a través de la formulación y ejecución de proyectos estratégicos en el marco del Plan Regional de Competitividad, la Agenda Departamental de Competitividad e Innovación y Plan Estratégico Municipal de Ciencia, Tecnología e Innovación – PEMCTI.

## Indicadores de Bienestar

Indicador	Tipo de valor	Línea Base	Año Base	Fuente	Meta Cuatrienio
Presupuesto destinado a proyectos de Ciencia, Tecnología e Innovación y competitividad	Pesos	0	2019	Secretaría de Hacienda Municipal	\$3,000,000,000
Número de proyectos para el fortalecimiento de la competitividad y la innovación gestionados	Número	0	2019	Secretaría de Planeación	7

## Metas Producto

No	Producto	Meta – Producto	Fuente-Responsable	Línea Base	Meta Cuatrienio
1	Estrategia para la vinculación de jóvenes que desarrollen su etapa productiva, pasantías o prácticas empresariales como apoyo en procesos de fortalecimiento institucional	Estrategia implementada	Secretaría de planeación /Administrativa	0	1
2	Estrategia de articulación interinstitucional para la generación de nuevos emprendimientos, dirigidos especialmente a población vulnerable y grupos poblacionales	Estrategia implementada	Secretaría de planeación / Secretaría Administrativa	0	1
3	Fortalecimiento administrativo y organizacional de las plazas de mercado urbanas	Plazas de mercados fortalecidas y organizadas	Secretaría de planeación	0	2
4	Fortalecimiento del Sistema Territorial de Competitividad e Innovación: Instancias con gobernanza municipal	Número de acciones implementadas y articuladas con el Departamento para el fortalecimiento de la Comisión Regional de Competitividad y demás instancias de Competitividad -CRCI	Secretaría de planeación	10	20
5	Servicio de asesoramiento a emprendedores en formulación de planes de negocio	Número estrategias implementadas para emprendedores en formulación y ejecución del Plan de negocios	Secretaría de planeación / Secretaría Administrativa	0	1
6	Estrategia que promueva procesos de formación en emprendimiento, asociatividad y competitividad	Estrategia implementada	Secretaría de planeación / Secretaría Administrativa	0	1
7	Promoción de acciones orientadas a la conformación de APPs para el turismo y la competitividad en el Municipio	Acciones implementadas	Secretaría de planeación	0	1
8	Incentivo de participación a los empresarios en las ruedas de negocios	Incentivos otorgados	Secretaría de planeación	0	2
9	Convenios marco de cooperación interinstitucional nacional o internacional	Convenios suscritos	Secretaría de planeación	0	2
10	Acciones desarrolladas en el marco de la Estrategia Nacional de Cooperación Internacional – ENCI y plan de Trabajo concertado con APC Colombia	Número de acciones desarrolladas	Secretaría de planeación	0	3
11	Proyectos, programas e iniciativas en el marco de la Agenda de Competitividad e Innovación	PPI asistidas, formuladas y gestionadas	Secretaría de planeación	0	3
12	Documentos sobre medición y análisis de información que generen estadística útil y eficiente para toma de decisiones en el marco del IDIC – IDC – ICC	Documentos sobre medición y análisis de información realizado	Secretaría de planeación	0	1
13	Proyectos de cooperación internacional para elaboración e implementación de políticas públicas	Programas, proyectos e iniciativas formulados, gestionados e implementados	Secretaría Planeación / Planeación Administrativa	0	4
14	Fortalecimiento del Sistema Territorial de Ciencia, Tecnología e Innovación CTEI	Número de acciones implementadas y articuladas con el Departamento para el fortalecimiento del CODECTI y demás instancias CTEI	Secretaría de planeación	8	8
15	Plan Estratégico Municipal de Ciencia, Tecnología e Innovación - PEMCTI	Un Documento técnico formulado en CTEI municipal (PEMCTI)	Secretaría de planeación	0	1
16	Estrategia para estimular la ciencia, tecnología e innovación Niños, niñas, adolescentes y jóvenes	Estrategia implementada	Secretaría de planeación	0	1
17	Convocatorias para procesos de transferencia, desarrollo de productos,	Porcentaje de divulgación de Convocatorias de apoyo a docentes y empresarios y demás actores para	Secretaría de planeación	ND	100



No	Producto	Meta – Producto	Fuente-Responsable	Línea Base	Meta Cuatrienio
	investigación, innovación e implementación de CTel a docentes y empresarios	formación en procesos CTel desarrolladas			
18	Convenio para apoyo de empresas en temas de capacidades en gestión de innovación e investigación	Convenio interinstitucional para apoyo de empresas suscrito	Secretaría de planeación	0	1
19	Diplomados para la formación en gestión de la CTel para docentes y empresarios	Número de diplomados gestionados para formación en CTel	Secretaría de planeación	0	1
20	Estímulos para la innovación e investigación docente	Programa de estímulos a mejor propuesta pedagógica innovadora y significativa	Secretaría de Educación Municipal	0	2
21	Proyecto para promoción de la investigación en Niños, Niñas y Adolescentes	Programas, proyectos e iniciativas formulados, gestionados e implementados	Secretaría de planeación / Secretaría de Educación	0	1
22	Acompañamiento en la actualización de los Proyectos Educativos Institucionales para fomento de la cultura de emprendimiento y el desarrollo de talentos y habilidades desde los niveles de preescolar en todas las entidades educativas públicas y privadas.	PEI con acompañamiento en elaboración	Secretaría de Educación	0	1
23	Proyecto de investigación sobre chontaduro y productos no maderables	Programas, proyectos e iniciativas formulados, gestionados e implementados	Secretaría de Desarrollo Productivo y Ambiental	0	1
24	Proyectos de ciencia, tecnología e innovación	Programas, proyectos e iniciativas formulados, gestionados e implementados	Secretaría de planeación	0	1

## Articulación Nación-Territorio

No	PDET - Pilares	Iniciativas - Proyectos PDET -	Pactos estructurales	Pactos Transversales	ODS	Primera Infancia	Infancia	Adolescencia	Juventud	Adulto	Envejecimiento Humano y Equidad de género	Víctimas	Reintegración /	Personas con discapacidad	Indígenas	Alfodrescendentes	Familia	ICTEL
1	Reactivación Económica y Producción Agropecuaria	Generar oportunidad de empleo para jóvenes indígenas y campesinos rurales, respetando su cultura y tradición mediante la capacitación en emprendimiento y apoyo para la creación de micro empresas en el municipio de San José del Guaviare	Pacto por el emprendimiento, la formalización y la productividad		OBJETIVO 8: TRABAJO DECENTE Y CRECIMIENTO ECONÓMICO OBJETIVO 16: PAZ, JUSTICIA E INSTITUCIONES SÓLIDAS	NO	NO	NO	SI	SI	SI	SI	SI	SI	SI	SI	SI	SI
2	Reactivación Económica y Producción Agropecuaria	Promover el emprendimiento a través de programas de formación y apalancamiento económico con capital semilla no reembolsable, fin de fomentar actividades Agropecuarias y no Agropecuarias que impulsen el empleo y la generación de economía propia de los resguardos indígenas del municipio de San José del Guaviare	Pacto por el emprendimiento, la formalización y la productividad		OBJETIVO 8: TRABAJO DECENTE Y CRECIMIENTO ECONÓMICO OBJETIVO 16: PAZ, JUSTICIA E INSTITUCIONES SÓLIDAS	SI	SI	SI	SI	SI	SI	SI	SI	SI	SI	SI	SI	SI
3	No aplica	No aplica	Pacto por la legalidad	Pacto por una gestión pública eficiente y de servicio al ciudadano	OBJETIVO 8: TRABAJO DECENTE Y CRECIMIENTO ECONÓMICO OBJETIVO 16: PAZ, JUSTICIA E INSTITUCIONES SÓLIDAS	SI	SI	SI	SI	SI	SI	SI	SI	SI	SI	SI	SI	SI



No	PDET - Pilares	Iniciativas - Proyectos PDET -	Pactos estructurales	Pactos Transversales	ODS		Primera Infancia	Infancia	Adolescencia	Juventud	Adulto	Envejecimiento Humano y	Equidad de género	Víctimas	Reintegración /	Personas con discapacidad	Indígenas	Afrodescendientes	Familia	LGTEU
4	No aplica	No aplica	Pacto por el emprendimiento, la formalización y la productividad	Pacto por la ciencia, la tecnología y la innovación: un sistema para construir el conocimiento de la Colombia del futuro	OBJETIVO 8: TRABAJO DECENTE Y CRECIMIENTO ECONÓMICO	OBJETIVO 16: PAZ, JUSTICIA E INSTITUCIONES SÓLIDAS	SI	SI	SI	SI	SI	SI	SI	SI	SI	SI	SI	SI	SI	SI
5	Reactivación Económica y Producción Agropecuaria	Promover el emprendimiento a través de programas de formación y apalancamiento económico con capital semilla no reembolsable, fin de fomentar actividades Agropecuarias y no Agropecuarias que impulsen el empleo y la generación de economía propia de los resguardos indígenas del municipio de San José del Guaviare	Pacto por el emprendimiento, la formalización y la productividad	Pacto por la ciencia, la tecnología y la innovación: un sistema para construir el conocimiento de la Colombia del futuro	OBJETIVO 8: TRABAJO DECENTE Y CRECIMIENTO ECONÓMICO	OBJETIVO 16: PAZ, JUSTICIA E INSTITUCIONES SÓLIDAS	SI	SI	SI	SI	SI	SI	SI	SI	SI	SI	SI	SI	SI	SI
6	Educación Rural	Desarrollar programas de capacitación en gestión de proyectos productivos para el emprendimiento de los jóvenes en la zona rural del municipio de San José del Guaviare.	Pacto por el emprendimiento, la formalización y la productividad	Pacto por la ciencia, la tecnología y la innovación: un sistema para construir el conocimiento de la Colombia del futuro	OBJETIVO 17: ALIANZAS PARA LOGRAR LOS OBJETIVOS	OBJETIVO 16: PAZ, JUSTICIA E INSTITUCIONES SÓLIDAS	SI	SI	SI	SI	SI	SI	SI	SI	SI	SI	SI	SI	SI	SI
7	Reactivación Económica y Producción Agropecuaria	Promover el emprendimiento a través de programas de formación y apalancamiento económico con capital semilla no reembolsable, fin de fomentar actividades Agropecuarias y no Agropecuarias que impulsen el empleo y la generación de economía propia de los resguardos indígenas del municipio de San José del Guaviare	Pacto por el emprendimiento, la formalización y la productividad	Pacto por la ciencia, la tecnología y la innovación: un sistema para construir el conocimiento de la Colombia del futuro	OBJETIVO 17: ALIANZAS PARA LOGRAR LOS OBJETIVOS	OBJETIVO 16: PAZ, JUSTICIA E INSTITUCIONES SÓLIDAS	SI	SI	SI	SI	SI	SI	SI	SI	SI	SI	SI	SI	SI	SI
8			Pacto por el emprendimiento, la formalización y la productividad		OBJETIVO 17: ALIANZAS PARA LOGRAR LOS OBJETIVOS	OBJETIVO 16: PAZ, JUSTICIA E INSTITUCIONES SÓLIDAS	SI	SI	SI	SI	SI	SI	SI	SI	SI	SI	SI	SI	SI	SI
9	Reconciliación Convivencial y Paz	Propiciar mayor presencia institucional de las entidades del nivel nacional del Estado en la zona rural de San José del Guaviare	Pacto por el emprendimiento, la formalización y la productividad		OBJETIVO 9: INDUSTRIA, INNOVACIÓN E INFRAESTRUCTURAS		NO	NO	NO	NO	NO	NO	NO	NO	NO	NO	NO	NO	NO	NO
10	No aplica	No aplica	Pacto por el emprendimiento, la formalización y la productividad		OBJETIVO 9: INDUSTRIA, INNOVACIÓN E INFRAESTRUCTURAS		NO	NO	NO	NO	NO	NO	NO	NO	NO	NO	NO	NO	NO	NO
11	No aplica	No aplica	Pacto por el emprendimiento, la formalización y la productividad		OBJETIVO 9: INDUSTRIA, INNOVACIÓN E INFRAESTRUCTURAS		NO	NO	NO	NO	NO	NO	NO	NO	NO	NO	NO	NO	NO	NO



No	PDET - Pílares	Iniciativas - Proyectos PDET -	Pactos estructurales	Pactos Transversales	ODS	Primera Infancia	Infancia	Adolescencia	Juventud	Adulto	Envejecimiento Humano y Equidad de género	Víctimas	Reintegración /	Personas con discapacidad	Indígenas	Afrodescendientes	Familia	LGTEU
12	No aplica	No aplica	Pacto por el emprendimiento, la formalización y la productividad		OBJETIVO 9: INDUSTRIA, INNOVACIÓN E INFRAESTRUCTURAS	NO	NO	NO	NO	NO	NO	NO	NO	NO	NO	NO	NO	NO
13	No aplica	No aplica	Pacto por el emprendimiento, la formalización y la productividad		OBJETIVO 9: INDUSTRIA, INNOVACIÓN E INFRAESTRUCTURAS	NO	NO	NO	NO	NO	NO	NO	NO	NO	NO	NO	NO	NO
14	No aplica	No aplica	Pacto por el emprendimiento, la formalización y la productividad	Pacto por la ciencia, la tecnología y la innovación: un sistema para construir el conocimiento de la Colombia del futuro	OBJETIVO 9: INDUSTRIA, INNOVACIÓN E INFRAESTRUCTURAS	NO	NO	NO	NO	NO	NO	NO	NO	NO	NO	NO	NO	NO
15	No aplica	No aplica	Pacto por el emprendimiento, la formalización y la productividad	Pacto por la ciencia, la tecnología y la innovación: un sistema para construir el conocimiento de la Colombia del futuro	OBJETIVO 9: INDUSTRIA, INNOVACIÓN E INFRAESTRUCTURAS	OBJETIVO 8: TRABAJO DECENTE Y CRECIMIENTO ECONÓMICO	NO	NO	NO	NO	NO	NO	NO	NO	NO	NO	NO	NO
16	No aplica	No aplica	Pacto por el emprendimiento, la formalización y la productividad	Pacto por la ciencia, la tecnología y la innovación: un sistema para construir el conocimiento de la Colombia del futuro	OBJETIVO 9: INDUSTRIA, INNOVACIÓN E INFRAESTRUCTURAS	OBJETIVO 4: EDUCACIÓN DE CALIDAD	SI	SI	SI	SI	NO	NO	SI	SI	SI	SI	NO	SI
17	No aplica	No aplica	Pacto por el emprendimiento, la formalización y la productividad	Pacto por la ciencia, la tecnología y la innovación: un sistema para construir el conocimiento de la Colombia del futuro	OBJETIVO 4: EDUCACIÓN DE CALIDAD	OBJETIVO 9: INDUSTRIA, INNOVACIÓN E INFRAESTRUCTURAS	NO	NO	SI	SI	SI	SI	SI	SI	SI	SI	NO	SI
18	No aplica	No aplica	Pacto por el emprendimiento, la formalización y la productividad	Pacto por la ciencia, la tecnología y la innovación: un sistema para construir el conocimiento de la Colombia del futuro	OBJETIVO 9: INDUSTRIA, INNOVACIÓN E INFRAESTRUCTURAS		NO	NO	SI	SI	SI	SI	SI	SI	SI	SI	NO	SI
19	No aplica	No aplica	Pacto por el emprendimiento, la formalización y la productividad	Pacto por la ciencia, la tecnología y la innovación: un sistema para construir el conocimiento de la Colombia del futuro	OBJETIVO 4: EDUCACIÓN DE CALIDAD	OBJETIVO 9: INDUSTRIA, INNOVACIÓN E INFRAESTRUCTURAS	NO	NO	NO	NO	NO	NO	NO	NO	NO	NO	NO	NO
20	No aplica	No aplica	Pacto por el emprendimiento, la formalización y la productividad	Pacto por la ciencia, la tecnología y la innovación: un sistema para construir el conocimiento de la Colombia del futuro	OBJETIVO 4: EDUCACIÓN DE CALIDAD	OBJETIVO 9: INDUSTRIA, INNOVACIÓN E INFRAESTRUCTURAS	NO	NO	NO	NO	NO	NO	NO	NO	NO	NO	NO	NO



No	PDET - Pilares	Iniciativas - Proyectos PDET -	Pactos estructurales	Pactos Transversales	ODS		Primera Infancia	Infancia	Adolescencia	Juventud	Adulto	Envejecimiento Humano y Equidad de género	Víctimas	Reintegración /	Personas con discapacidad	Indígenas	Afrodescendientes	Familia	LGTBI
21	No aplica	No aplica	Pacto por el emprendimiento, la formalización y la productividad	Pacto por la ciencia, la tecnología y la innovación: un sistema para construir el conocimiento de la Colombia del futuro	OBJETIVO 4: EDUCACIÓN DE CALIDAD	OBJETIVO 9: INDUSTRIA, INNOVACIÓN E INFRAESTRUCTURAS	SI	SI	SI	NO	NO	NO	SI	SI	SI	SI	SI	NO	SI
22	No aplica	No aplica	Pacto por la equidad	Pacto por la sostenibilidad: producir conservando y conservar produciendo	OBJETIVO 4: EDUCACIÓN DE CALIDAD	OBJETIVO 9: INDUSTRIA, INNOVACIÓN E INFRAESTRUCTURAS	NO	NO	NO	NO	NO	NO	NO	NO	NO	NO	NO	NO	NO
23	No aplica	No aplica	Pacto por el emprendimiento, la formalización y la productividad	Pacto por la ciencia, la tecnología y la innovación: un sistema para construir el conocimiento de la Colombia del futuro	OBJETIVO 4: EDUCACIÓN DE CALIDAD	OBJETIVO 9: INDUSTRIA, INNOVACIÓN E INFRAESTRUCTURAS	NO	NO	NO	SI	SI	SI	SI	SI	SI	SI	SI	SI	SI
24	No aplica	No aplica	Pacto por el emprendimiento, la formalización y la productividad	Pacto por la ciencia, la tecnología y la innovación: un sistema para construir el conocimiento de la Colombia del futuro	OBJETIVO 4: EDUCACIÓN DE CALIDAD	OBJETIVO 9: INDUSTRIA, INNOVACIÓN E INFRAESTRUCTURAS	NO	NO	NO	SI	SI	SI	SI	SI	SI	SI	SI	SI	SI

### 7.2.3 Programa: Cultura y Convivencia Ciudadana, con Oportunidad y Progreso para Todos

La administración municipal ha planteado una propuesta alrededor de la cultura como punto de partida para la generación de una identidad propia, pautas de comportamiento, expresión, arraigo y sentido de pertenencia; reconoce que estos factores distinguen a un grupo humano de los demás, y son la base del término “Nación”.

Para esta región, la cultura es una amalgama de pueblos provenientes de distintos rincones del país, y esto ha permitido su reconocimiento como una sociedad pluriétnica y multicultural, siendo esta la mayor riqueza y la diversidad de la verdadera identidad de la comunidad, por lo cual se propiciará la creación de la secretaria de cultura y turismo municipal, permitiendo también potencializar el sector turístico como uno de los principales renglones económicos del municipio.

Aunado a ello, se ha estructurado una propuesta de sensibilización ciudadana, hacia el respeto por los derechos y la institucionalidad, las normas de convivencia, el derecho a la igualdad, el amor y respeto hacia la vida, a los símbolos patrios y a la naturaleza. Como complemento, se implementarán estrategias que permitan estimular el respeto por las normas de tránsito y convivencia pacífica.





Por otra parte, se apoyarán diversos procesos de formación artística y cultural en todas las áreas, que sirvan como vehículo de desarrollo y formación social, con facilidades de acceso tanto a nivel urbano como rural, y se fortalecerán espacios aptos para el disfrute de nuestras expresiones artísticas y para la realización de los eventos que identifican el territorio como una sociedad pluriétnica y multicultural.

La administración propiciará la generación de proyectos de emprendimiento cultural (empresas culturales de creación artística) que generen opciones laborales y productos culturales innovadores, mediante la implementación de programas para la promoción y conocimiento de contenidos culturales, artísticos y patrimoniales del Municipio

También se promoverá en los ciudadanos el hábito de leer e investigar, mejorando considerablemente el acceso a la información y al conocimiento, garantizando para ello el funcionamiento, la dotación y el servicio continuo de las bibliotecas. Con ello, se fortalecerán los espacios culturales, escuela de formación artística, auditorios, casetas culturales, salas de estudio, dotación de espacios y procesos de formación. En este punto vale aclarar que la gestión de proyectos culturales inclusivos será prioritaria para esta administración

Para ello, se implementarán acciones conjuntas e interinstitucionales (Municipio, Departamento, Nación e instituciones afines) que permitan identificar, proteger y promocionar responsablemente nuestro patrimonio cultural material e inmaterial.

### Objetivo y alcance del Programa

Generar un amplio sentido de cultura ciudadana a partir del carácter pluriétnico y multicultural de los guaviarenses, con el fin de afianzar un mayor sentido de pertenencia de los habitantes del municipio y generar una mejor convivencia entre sí.

El programa propende por la generación de una cultura ciudadana, en articulación con la institucionalidad y con el acompañamiento de la ciudadanía.

### Indicadores de Bienestar

Indicador	Tipo de valor	Línea Base	Año Base	Fuente	Meta Cuatrienio
Lesiones Personales	Número	43	2018	Departamento de Policía Guaviare	43
Número de personas que se benefician de la oferta y acceso a los programas artísticos y culturales	Número	11326	2018	Secretaría de Educación y Cultura	12000
Número de bibliotecas públicas operando en óptimas condiciones	Número	3	2019	Ministerio de Cultura	3

### Metas Producto

No	Producto	Meta – Producto	Fuente- Responsable	Línea Base	Meta Cuatrienio
1	Diálogo entre instituciones y ciudadanos para la convivencia y seguridad en el marco del código Nacional de seguridad y convivencia ciudadana	Espacios de diálogo generados	Secretaría de planeación / Secretaría Administrativa	0	1



No	Producto	Meta – Producto	Fuente- Responsable	Línea Base	Meta Cuatrienio
2	Diagnóstico del sector de las ventas informales y ocupación del espacio público en el área urbana	Documento técnico elaborado y adoptado	Secretaría de planeación	0	1
3	Sensibilización en el uso y aprovechamiento de espacio público	Estrategia de articulación con la fuerza pública local para la realización de jornadas de sensibilización	Secretaría de planeación	0	1
4	Gestión de la estrategia de recuperación del espacio público vial	Estrategia gestionada	Secretaría de tránsito	0	1
5	Plan Integral de Seguridad y Convivencia Ciudadana (PISCC)	Documento elaborado y adoptado	Secretaría Administrativa	0	1
6	Estrategia de sensibilización y divulgación del código nacional de convivencia	Estrategia implementada	Secretaría Administrativa	0	1
7	Fortalecimiento de las capacidades institucionales de las autoridades militares de policía y de justicia para la seguridad y convivencia	Número de instituciones fortalecidas	Secretaría Administrativa	0	4
8	Estrategias de sensibilización y prevención del delito en la zona urbana y rural del municipio	Estrategia implementada	Secretaría Administrativa	0	2
9	Estrategias para disrupción del delito	Estrategia implementada	Secretaría Administrativa	0	2
10	Fortalecimiento a los sistemas tecnológicos de información y/o comunicación para la seguridad	Sistemas tecnológicos fortalecidos	Secretaría Administrativa	0	2
11	Fortalecimiento de la seguridad y convivencia de pueblos étnicos	Estrategia implementada	Secretaría de planeación / Secretaría Administrativa	0	1
12	Incentivar estrategias para la adopción de la cátedra de cívica y urbanidad	Estrategia implementada	Secretaría de Educación	0	1
13	Diseño e implementación de un proyecto de construcción de ciudadanía	Proyecto diseñado e implementado	Secretaría de Educación	0	1
14	Formación artística y cultural en todas las áreas, tanto a nivel urbano como rural	Personas beneficiadas	Secretaría de Educación	11326	12000
15	Eventos de promoción de actividades culturales realizados	Eventos culturales realizados	Secretaría de Educación	8	8
16	Fortalecimiento de la escuela y programas de formación artística y cultural	Número de escuelas y programas implementados y apoyados	Secretaría de Educación	1	1
17	Procesos de salvaguarda indígena	Número de Procesos de salvaguarda indígena implementados	Secretaría de Educación	1	1
18	Fortalecimiento del Centro de Memoria Histórica Municipal	Un centro de Memoria Fortalecido	Secretaría de Educación	1	1
19	Construcción de casa cultural en corregimientos	Infraestructura cultural construida	Secretaría de Educación / Secretaría de Planeación	0	1
20	Infraestructura cultural intervenida	Espacios culturales en el municipio mejorados	Secretaría de Educación	2	3
21	Apoyo a festivales y eventos diversos	Festivales y eventos apoyados	Secretaría Educación / IMDES	12	12
22	Fortalecimiento de la producción y emisión de contenidos culturales en diversos medios de comunicación	Una estrategia de Producción y emisión dinamizada	Secretaría de Educación	ND	1
23	Dotaciones realizadas y/o mantenimientos realizados	Número de escuelas de música y procesos artísticos dotados	Secretaría de Educación	2	4
24	Fortalecimiento de los Consejos Municipales de Cultura, Patrimonio, Medios Comunitarios y Ciudadanos y Áreas Artísticas y cinematografía.	Consejo Municipal de Cultural elegido y fortalecido	Secretaría de Educación	1	1
25	Dinamización de las Bibliotecas municipales	Biblioteca municipales dotadas y dinamizadas	Secretaría de Educación	2	3
26	Fomento de la lectura en poblaciones con enfoque diferencial	Una estrategia para el fomento de la lectura en poblaciones con enfoque diferencial implementada	Secretaría de Educación / Secretaría Administrativa	ND	1

## Articulación Nación-Territorio

No	PDET - Pilares	Iniciativas - Proyectos PDET -	Pactos estructurales	Pactos Transversales	ODS		Primera Infancia	Infancia	Adolescencia	Juventud	Adulto	Envejecimiento Humano y	Equidad de género	Víctimas	Reintegración / Reinserción	Personas con discapacidad	Indígenas	Atrocesidades	Familia	LGTBI
1	Reconciliación Convivencia y Paz	Diseñar e implementar programas para la convivencia pacífica y resolución de conflictos para niños, niñas, jóvenes, adultos y adultos mayores en las veredas de San José del Guaviare.	Pacto por la legalidad	Pacto por una gestión pública eficiente y de servicio al ciudadano	OBJETIVO 11: CIUDADES Y COMUNIDADES SOSTENIBLES	OBJETIVO 16: PAZ, JUSTICIA E INSTITUCIONES SÓLIDAS	NO	NO	NO	SI	SI	SI	NO	NO	SI	NO	NO	NO	NO	NO
2	Reconciliación Convivencia y Paz	Diseñar e implementar programas para la convivencia pacífica y resolución de conflictos para niños, niñas, jóvenes, adultos y adultos mayores en las veredas de San José del Guaviare.	Pacto por la legalidad	Pacto por la construcción de paz: víctimas, reintegración, estabilización y reconciliación	OBJETIVO 11: CIUDADES Y COMUNIDADES SOSTENIBLES	OBJETIVO 16: PAZ, JUSTICIA E INSTITUCIONES SÓLIDAS	NO	NO	NO	NO	NO	NO	NO	NO	NO	NO	NO	NO	NO	NO
3	Reconciliación Convivencia y Paz	Diseñar e implementar programas para la convivencia pacífica y resolución de conflictos para niños, niñas, jóvenes, adultos y adultos mayores en las veredas de San José del Guaviare.	Pacto por la legalidad	Pacto por la construcción de paz: víctimas, reintegración, estabilización y reconciliación	OBJETIVO 11: CIUDADES Y COMUNIDADES SOSTENIBLES	OBJETIVO 16: PAZ, JUSTICIA E INSTITUCIONES SÓLIDAS	NO	NO	NO	SI	SI	SI	NO	NO	NO	NO	NO	NO	NO	NO
4	Reconciliación Convivencia y Paz	Diseñar e implementar programas para la convivencia pacífica y resolución de conflictos para niños, niñas, jóvenes, adultos y adultos mayores en las veredas de San José del Guaviare.	Pacto por la legalidad	Pacto por la construcción de paz: víctimas, reintegración, estabilización y reconciliación	OBJETIVO 11: CIUDADES Y COMUNIDADES SOSTENIBLES	OBJETIVO 16: PAZ, JUSTICIA E INSTITUCIONES SÓLIDAS	NO	NO	NO	SI	SI	SI	NO	NO	NO	NO	NO	NO	NO	NO
5	Reconciliación Convivencia y Paz	Diseñar e implementar programas para la convivencia pacífica y resolución de conflictos para niños, niñas, jóvenes, adultos y adultos mayores en las veredas de San José del Guaviare.	Pacto por la legalidad	Pacto por la construcción de paz: víctimas, reintegración, estabilización y reconciliación	OBJETIVO 11: CIUDADES Y COMUNIDADES SOSTENIBLES	OBJETIVO 16: PAZ, JUSTICIA E INSTITUCIONES SÓLIDAS	NO	NO	NO	SI	SI	SI	NO	NO	NO	NO	NO	NO	NO	NO
6	Reconciliación Convivencia y Paz	Diseñar e implementar programas para la convivencia pacífica y resolución de conflictos para niños, niñas, jóvenes, adultos y adultos mayores en las veredas de San José del Guaviare.	Pacto por la legalidad	Pacto por la construcción de paz: víctimas, reintegración, estabilización y reconciliación	OBJETIVO 11: CIUDADES Y COMUNIDADES SOSTENIBLES	OBJETIVO 16: PAZ, JUSTICIA E INSTITUCIONES SÓLIDAS	NO	SI	SI	SI	SI	SI	SI	SI	SI	SI	SI	SI	SI	SI
7	Reconciliación Convivencia y Paz	Diseñar e implementar programas para la convivencia pacífica y resolución de conflictos para niños, niñas, jóvenes, adultos y adultos mayores en las veredas de San José del Guaviare.	Pacto por la legalidad	Pacto por la construcción de paz: víctimas, reintegración, estabilización y reconciliación	OBJETIVO 11: CIUDADES Y COMUNIDADES SOSTENIBLES	OBJETIVO 16: PAZ, JUSTICIA E INSTITUCIONES SÓLIDAS	NO	NO	NO	NO	NO	NO	NO	NO	NO	NO	NO	NO	NO	NO
8	Reconciliación Convivencia y Paz	Diseñar e implementar programas para la convivencia pacífica y resolución de conflictos para niños, niñas, jóvenes, adultos y adultos mayores en las veredas de San José del Guaviare.	Pacto por la legalidad	Pacto por la construcción de paz: víctimas, reintegración, estabilización y reconciliación	OBJETIVO 11: CIUDADES Y COMUNIDADES SOSTENIBLES	OBJETIVO 16: PAZ, JUSTICIA E INSTITUCIONES SÓLIDAS	NO	NO	SI	SI	SI	SI	SI	SI	SI	SI	SI	SI	SI	SI



No	PDET - Pilares	Iniciativas - Proyectos PDET -	Pactos estructurales	Pactos Transversales	ODS		Primera Infancia	Infancia	Adolescencia	Juventud	Adulto	Envejecimiento Humano y	Equidad de género	Víctimas	Reintegración / Reinserción	Personas con discapacidad	Indígenas	Afrodescendientes	Familia	LGTBI
9	Reconciliación Convivencia y Paz	Gestionar programas de capacitación en pedagogía de los Acuerdos de Paz y Pedagogía de la cultura de Paz en todas las veredas de San José del Guaviare	Pacto por la legalidad	Pacto por la construcción de paz: víctimas, reintegración, estabilización y reconciliación	OBJETIVO 11: CIUDADES Y COMUNIDADES SOSTENIBLES	OBJETIVO 16: PAZ, JUSTICIA E INSTITUCIONES SÓLIDAS	NO	NO	SI	SI	SI	SI	SI	SI	SI	SI	SI	SI	SI	SI
10	No aplica	No aplica	Pacto por la legalidad	Pacto por la construcción de paz: víctimas, reintegración, estabilización y reconciliación	OBJETIVO 11: CIUDADES Y COMUNIDADES SOSTENIBLES	OBJETIVO 16: PAZ, JUSTICIA E INSTITUCIONES SÓLIDAS	NO	NO	NO	NO	NO	NO	NO	NO	NO	NO	NO	NO	NO	NO
11	Reconciliación Convivencia y Paz	Diseñar e Implementar programas de convivencia pacífica para resolver conflictos interculturales entre la población campesina e indígena que promueva la resolución de conflictos y el buen vivir en la zona rural de San José del Guaviare.	Pacto por la legalidad	Pacto por la equidad de oportunidades para grupos indígenas, negros, afros, raizales, palenqueros y Rrom	OBJETIVO 11: CIUDADES Y COMUNIDADES SOSTENIBLES	OBJETIVO 16: PAZ, JUSTICIA E INSTITUCIONES SÓLIDAS	NO	NO	NO	SI	SI	SI	NO	NO	NO	NO	SI	SI	NO	NO
12	Reconciliación Convivencia y Paz	Diseñar e implementar programas para la convivencia pacífica y resolución de conflictos para niños, niñas, jóvenes, adultos y adultos mayores en las veredas de San José del Guaviare.	Pacto por la legalidad	Pacto por la construcción de paz: víctimas, reintegración, estabilización y reconciliación	OBJETIVO 11: CIUDADES Y COMUNIDADES SOSTENIBLES	OBJETIVO 16: PAZ, JUSTICIA E INSTITUCIONES SÓLIDAS	SI	SI	SI	SI	SI	SI	SI	SI	SI	SI	SI	SI	SI	SI
13	Reconciliación Convivencia y Paz	Diseñar e implementar programas para la convivencia pacífica y resolución de conflictos para niños, niñas, jóvenes, adultos y adultos mayores en las veredas de San José del Guaviare.	Pacto por la legalidad	Pacto por la construcción de paz: víctimas, reintegración, estabilización y reconciliación	OBJETIVO 11: CIUDADES Y COMUNIDADES SOSTENIBLES	OBJETIVO 16: PAZ, JUSTICIA E INSTITUCIONES SÓLIDAS	SI	SI	SI	SI	SI	SI	SI	SI	SI	SI	SI	SI	SI	SI
14	Educación Rural	Contratar personal profesional en cultura, Danza, recreación, deporte y otras disciplinas encaminadas a la economía naranja, en las escuelas rurales para una formación complementaria de los estudiantes y población en general y la integración comunitaria de las familias de San José del Guaviare.	Pacto por la equidad	Pacto por la protección y promoción de nuestra cultura y desarrollo de la economía naranja	OBJETIVO 8: TRABAJO DECENTE Y CRECIMIENTO ECONÓMICO	OBJETIVO 4: EDUCACIÓN CALIDAD OBJETIVO 9: INDUSTRIA, INNOVACIÓN E INFRAESTRUCTURAS OBJETIVO 16: PAZ, JUSTICIA E INSTITUCIONES SÓLIDAS	SI	SI	SI	SI	SI	SI	SI	SI	SI	SI	SI	SI	SI	SI
15	Educación Rural	Contratar personal profesional en cultura, Danza, recreación, deporte y otras disciplinas encaminadas a la economía naranja, en las escuelas rurales para una formación complementaria de los estudiantes y población en general y la integración comunitaria de las familias de San José del Guaviare.	Pacto por la equidad	Pacto por la protección y promoción de nuestra cultura y desarrollo de la economía naranja	OBJETIVO 8: TRABAJO DECENTE Y CRECIMIENTO ECONÓMICO	OBJETIVO 4: EDUCACIÓN CALIDAD OBJETIVO 9: INDUSTRIA, INNOVACIÓN E INFRAESTRUCTURAS OBJETIVO 16: PAZ, JUSTICIA E INSTITUCIONES SÓLIDAS	SI	SI	SI	SI	SI	SI	SI	SI	SI	SI	SI	SI	SI	SI



No	PDET - Pilares	Iniciativas - Proyectos PDET -	Pactos estructurales	Pactos Transversales	ODS		Primera Infancia	Infancia	Adolescencia	Juventud	Adulto	Envejecimiento humano y	Equidad de género	Víctimas	Reintegración / Reinserción	Personas con discapacidad	Indígenas	Afrodescendientes	Familia	LGTBI
16	Educación Rural	Contratar personal profesional en cultura, danza, recreación, deporte y otras disciplinas encaminadas a la economía naranja, en las escuelas rurales para una formación complementaria de los estudiantes y población en general y la integración comunitaria de las familias de San José del Guaviare.	Pacto por la equidad	Pacto por la protección y promoción de nuestra cultura y desarrollo de la economía naranja	OBJETIVO 8: TRABAJO DECENTE Y CRECIMIENTO ECONÓMICO	OBJETIVO 4: EDUCACIÓN DE CALIDAD OBJETIVO 9: INDUSTRIA, INNOVACIÓN E INFRAESTRUCTURAS OBJETIVO 16: PAZ, JUSTICIA E INSTITUCIONES SÓLIDAS	SI	SI	SI	SI	SI	SI	SI	SI	SI	SI	SI	SI	SI	SI
17	No aplica	No aplica	Pacto por la equidad	Pacto por la protección y promoción de nuestra cultura y desarrollo de la economía naranja	OBJETIVO 8: TRABAJO DECENTE Y CRECIMIENTO ECONÓMICO	OBJETIVO 4: EDUCACIÓN DE CALIDAD OBJETIVO 9: INDUSTRIA, INNOVACIÓN E INFRAESTRUCTURAS OBJETIVO 16: PAZ, JUSTICIA E INSTITUCIONES SÓLIDAS	SI	SI	SI	SI	SI	SI	NO	NO	NO	NO	SI	NO	NO	NO
18	No aplica	No aplica	Pacto por la equidad	Pacto por la protección y promoción de nuestra cultura y desarrollo de la economía naranja	OBJETIVO 8: TRABAJO DECENTE Y CRECIMIENTO ECONÓMICO	OBJETIVO 4: EDUCACIÓN DE CALIDAD OBJETIVO 9: INDUSTRIA, INNOVACIÓN E INFRAESTRUCTURAS OBJETIVO 16: PAZ, JUSTICIA E INSTITUCIONES SÓLIDAS	SI	SI	SI	SI	SI	SI	SI	SI	SI	SI	SI	SI	SI	SI
19	No aplica	No aplica	Pacto por la equidad	Pacto por la protección y promoción de nuestra cultura y desarrollo de la economía naranja	OBJETIVO 8: TRABAJO DECENTE Y CRECIMIENTO ECONÓMICO	OBJETIVO 4: EDUCACIÓN DE CALIDAD OBJETIVO 9: INDUSTRIA, INNOVACIÓN E INFRAESTRUCTURAS OBJETIVO 16: PAZ, JUSTICIA E INSTITUCIONES SÓLIDAS	SI	SI	SI	SI	SI	SI	SI	SI	SI	SI	SI	SI	SI	SI
20	Educación Rural	Construir infraestructura de cultura en la zona rural del municipio de San José del Guaviare.	Pacto por la equidad	Pacto por la protección y promoción de nuestra cultura y desarrollo de la economía naranja	OBJETIVO 8: TRABAJO DECENTE Y CRECIMIENTO ECONÓMICO	OBJETIVO 4: EDUCACIÓN DE CALIDAD OBJETIVO 9: INDUSTRIA, INNOVACIÓN E INFRAESTRUCTURAS OBJETIVO 16: PAZ, JUSTICIA E INSTITUCIONES SÓLIDAS	SI	SI	SI	SI	SI	SI	SI	SI	SI	SI	SI	SI	SI	SI
21	No aplica	No aplica	Pacto por la equidad	Pacto por la protección y promoción de nuestra cultura y desarrollo de la economía naranja	OBJETIVO 8: TRABAJO DECENTE Y CRECIMIENTO ECONÓMICO	OBJETIVO 4: EDUCACIÓN DE CALIDAD OBJETIVO 9: INDUSTRIA, INNOVACIÓN E INFRAESTRUCTURAS OBJETIVO 16: PAZ, JUSTICIA E INSTITUCIONES SÓLIDAS	SI	SI	SI	SI	SI	SI	SI	SI	SI	SI	SI	SI	SI	SI
22	Educación Rural	Contratar personal profesional en cultura, danza, recreación, deporte y otras disciplinas encaminadas a la economía naranja, en las escuelas rurales para una formación complementaria de los estudiantes y población en general y la integración comunitaria de las familias de San José del Guaviare.	Pacto por la equidad	Pacto por la protección y promoción de nuestra cultura y desarrollo de la economía naranja	OBJETIVO 8: TRABAJO DECENTE Y CRECIMIENTO ECONÓMICO	OBJETIVO 4: EDUCACIÓN DE CALIDAD OBJETIVO 9: INDUSTRIA, INNOVACIÓN E INFRAESTRUCTURAS OBJETIVO 16: PAZ, JUSTICIA E INSTITUCIONES SÓLIDAS	SI	SI	SI	SI	SI	SI	SI	SI	SI	SI	SI	SI	SI	SI



No	PDET - Pilares	Iniciativas - Proyectos PDET -	Pactos estructurales	Pactos Transversales	ODS		Primera Infancia	Infancia	Adolescencia	Juventud	Adulto	Envejecimiento Humano y	Equidad de género	Víctimas	Reintegración / Reinserción	Personas con discapacidad	Indígenas	Afrodescendientes	Familia	LGTBI
23	Educación Rural	Dotar de manera general a los establecimientos educativos de acuerdo con las necesidades y requerimientos en la zona rural del municipio de San José del Guaviare	Pacto por la equidad	Pacto por la protección y promoción de nuestra cultura y desarrollo de la economía naranja	OBJETIVO 8: TRABAJO DECENTE Y CRECIMIENTO ECONÓMICO	OBJETIVO 4: EDUCACIÓN DE CALIDAD OBJETIVO 9: INDUSTRIA, INNOVACIÓN E INFRAESTRUCTURAS OBJETIVO 16: PAZ, JUSTICIA E INSTITUCIONES SÓLIDAS	SI	SI	SI	SI	SI	SI	SI	SI	SI	SI	SI	SI	SI	SI
24	No aplica	No aplica	Pacto por la equidad	Pacto por la protección y promoción de nuestra cultura y desarrollo de la economía naranja	OBJETIVO 8: TRABAJO DECENTE Y CRECIMIENTO ECONÓMICO	OBJETIVO 4: EDUCACIÓN DE CALIDAD OBJETIVO 9: INDUSTRIA, INNOVACIÓN E INFRAESTRUCTURAS OBJETIVO 16: PAZ, JUSTICIA E INSTITUCIONES SÓLIDAS	SI	SI	SI	SI	SI	SI	SI	SI	SI	SI	SI	SI	SI	SI
25	Educación Rural	Dotar de manera general a los establecimientos educativos de acuerdo con las necesidades y requerimientos en la zona rural del municipio de San José del Guaviare	Pacto por la equidad	Pacto por la protección y promoción de nuestra cultura y desarrollo de la economía naranja	OBJETIVO 8: TRABAJO DECENTE Y CRECIMIENTO ECONÓMICO	OBJETIVO 4: EDUCACIÓN DE CALIDAD OBJETIVO 9: INDUSTRIA, INNOVACIÓN E INFRAESTRUCTURAS OBJETIVO 16: PAZ, JUSTICIA E INSTITUCIONES SÓLIDAS	SI	SI	SI	SI	SI	SI	SI	SI	SI	SI	SI	SI	SI	SI
26	Educación Rural	Implementar un programa de alfabetización para la población adultos, campesina e indígena de la zona rural del municipio de San José.	Pacto por la equidad	Pacto por la protección y promoción de nuestra cultura y desarrollo de la economía naranja	OBJETIVO 8: TRABAJO DECENTE Y CRECIMIENTO ECONÓMICO	OBJETIVO 4: EDUCACIÓN DE CALIDAD OBJETIVO 9: INDUSTRIA, INNOVACIÓN E INFRAESTRUCTURAS OBJETIVO 16: PAZ, JUSTICIA E INSTITUCIONES SÓLIDAS	SI	SI	SI	SI	SI	SI	SI	SI	SI	SI	SI	SI	SI	SI





## 8. Estrategia de Mitigación del Impacto Social y Económico del COVID-19

La pandemia derivada de la enfermedad por coronavirus iniciada en 2019 (COVID-19), ocasionada por el virus coronavirus 2 del síndrome respiratorio agudo grave (SARS-CoV-2).<sup>45</sup>, se identificó por primera vez en diciembre de 2019 en la ciudad de Wuhan, en la República Popular China, al reportarse casos de un grupo de personas enfermas con un tipo de neumonía desconocida. La Organización Mundial de la Salud (OMS) la reconoció como una pandemia global el 11 de marzo de 2020.

Los coronavirus son una extensa familia de virus que pueden causar enfermedades leves como el resfriado común, y enfermedades graves como el SRAS (síndrome respiratorio agudo severo) o el síndrome respiratorio de Oriente Medio (MERS-CoV), y este coronavirus es alta y particularmente contagioso.

Desde diciembre pasado se han presentado más de 3.3 millones de casos en todo el mundo, provocada por este virus, entre los cuales destacan un millón de enfermos en Estados Unidos, 213 mil en España, 207 mil en Italia, 167 mil en Francia, 164 mil en Alemania, 178 mil en Reino Unido, 122 mil en Turquía, 83 mil en China, 95 mil en Irán.

En Latinoamérica hay miles de casos confirmados de COVID-19, 92 mil en Brasil, 40 mil en Perú, 26 mil en Ecuador, 20 mil en México, 17 mil en Chile, 6.7 mil en Panamá, 7.2 mil en República Dominicana, 4.5 mil en Argentina, 1537 en Cuba, 648 en Uruguay, 725 en Costa Rica, 804 en Honduras, 335 en Venezuela, 1229 en Bolivia, 333 en Paraguay, 424 en El Salvador, 644 en Guatemala, 14 en Nicaragua, entre otros. De los más de 3.3 millones de casos a nivel mundial, miles de personas se encuentran en estado grave y se han reportado más de 238 mil muertes. Se calcula que alrededor de uno de cada cuatro casos revisten gravedad.

En Colombia el primer caso se confirmó el 6 de marzo y a corte de 12 de junio, habían 45.212 pacientes infectados a nivel nacional, 17.790 pacientes recuperados y la cifra de muertes asciende a 1.488.

En tal sentido, el Gobierno Nacional decretó la emergencia social y económica ocasionada por el COVID-19, y hasta la fecha, el departamento del Guaviare se encuentra entre los departamentos con fuertes restricciones para lograr que los habitantes cumplan con el aislamiento obligatorio decretado por el Gobierno nacional, para evitar la propagación del mencionado virus. Con las medidas adoptadas, más los controles que de manera articulada han establecido las autoridades y la misma comunidad, Guaviare se mantuvo como el último departamento en registrar casos de COVID-19 y, la fecha, presenta dos casos confirmados y 8 casos con procedencia de otros departamentos; no se registran muertes (Secretaría de Salud Dptal, 2020).

Como consecuencia del estricto acatamiento a las medidas de prevención y contingencia, el escenario económico, social, cultural, institucional y ambiental en el que se construyó el



Plan de Desarrollo Municipal “Oportunidad y Progreso Para Todos” 2020 – 2023” se ha visto sustancialmente afectado por la contingencia sanitaria y económica por el COVID-19 , lo cual ha obligado a la Alcaldía de San José del Guaviare a considerar acciones que permitan aliviar las nuevas necesidades que han surgido a raíz de esta emergencia.

En este orden de ideas, el Municipio aún no tiene certeza de cuantas empresas se han visto afectadas, cuántas de ellas han cerrado y cómo será el proceso de reactivación económica; tampoco se conoce el número de empleos que se perderán o número de familias que van a necesitar ayuda económica y psicológica; ni mucho menos, hasta cuándo podrán sostenerse los subsidios y demás programas para atender a los más vulnerables o devolverles el bienestar social a todos los ciudadanos que se han visto afectados. .

En tal sentido, el Plan de Desarrollo Municipal “Oportunidad y Progreso Para Todos” se estructuró en sus cuatro dimensiones, y las transversalidades agregan y explican la gestión diferencial que fueron propuestos desde el programa de Gobierno ‘Oportunidad y Progreso Para Todos’ y fundamentan el qué hacer institucional. Bajo el Modelo de Resiliencia económica, social, y ambiental propuesto, se ha orientado a la construcción de escenarios de paz, a partir de la definición colectiva de acuerdos en torno a propósitos comunes en un contexto de convivencia para el post conflicto y conservación y recuperación de nuestros ecosistemas. Los escenarios planteados en el programa de gobierno se afectaron a causa de esta situación, y se vieron en la necesidad de reorientar recursos, metas y prioridades sectoriales para este Cuatrienio, con la intención de adoptar un rol estructural que permita multiplicar oportunidades para todos los sectores y ciudadanos afectados por esta pandemia y probar la capacidad de resiliencia, adaptación duradera y el impacto en el capital físico, natural y humano del Municipio.

Por tal razón, la Administración municipal redefinió su propuesta en cuanto a metas y estableció la necesidad de fortalecer y emprender estrategias sectoriales, donde la recuperación del sistema productivo, la reactivación económica, el empleo, la prestación de servicios y acompañamiento a los más vulnerables, sean las prioridades durante esta administración.

Es claro que las afectaciones sociales y económicas de esta crisis, se centran en los sectores más vulnerables de la población: las mujeres, las personas mayores, los grupos étnicos, los niños, niñas, adolescentes y jóvenes, los trabajadores con salarios bajos, las pequeñas y medianas empresas, el sector no estructurado y los grupos socialmente minoritarios, especialmente los que se encuentran en situaciones humanitarias y de conflicto. Esto significa que se deben diseñar e implementar estrategias y políticas que permitan apoyar a los trabajadores y hogares en la garantía de derechos en salud, educación, el aumento de la protección social y el apoyo a las empresas para evitar las quiebras y las pérdidas masivas de puestos de trabajo.

Por lo anterior, la administración municipal potencializará las estrategias sectoriales; a nivel educativo se implementarán estrategias que permitan garantizar el acceso y permanencia de los estudiantes en el marco de la Emergencia, donde el sector rural sea el gran beneficiado, a través del uso de herramientas, portales de conocimiento, redes sociales y plataformas colaborativas que garanticen los procesos de capacitación y formación a los



niños, niñas, adolescentes y jóvenes especialmente en zonas de gran vulnerabilidad y dispersión. La práctica del deporte y el buen uso del tiempo libre en el marco de la Emergencia juegan un papel fundamental, pues se garantizarán estrategias de prácticas deportivas y/o recreativas que estimulen el aprovechamiento del tiempo libre en casa y la unión familiar. Del mismo modo, se fortalecerá la Estrategia de Respuesta de salud frente a emergencias, garantizándola efectividad de su atención. Se adoptarán medidas de protección especial a los grupos étnicos.

A nivel económico, la situación se plantea como una oportunidad de articular y dar cumplimiento a los proyectos y programas PDET o iniciativas que se ejecuten como parte de un conjunto de medidas de estímulo que potencialicen el emprendimiento y la reorientación de negocios o unidades productivas en tiempos de crisis, para aprovechamiento de sus recursos. Asimismo, para mejorar la comercialización se promocionarán acciones orientadas a la conformación de APPs para el turismo y la competitividad en el Municipio.

Por otro lado, se fortalecerá el consumo local, otorgando beneficios tributarios a los comerciantes que adquieran productos y servicios locales. Igualmente, la administración municipal fomentará el consumo de productos y servicios locales en todos sus eventos institucionales. Además, se impulsarán nuevas competencias y habilidades para el trabajo, así como la economía circular, el teletrabajo y los empleos verdes.

Con estas medidas, el gabinete de gobierno espera sortear exitosamente la crisis social y económica ocasionada por el COVID-19, a partir de las estrategias anteriormente mencionadas y con las cuales se tendrá un impacto positivo en la contención de la enfermedad.

Se aclara que las estrategias o metas en el marco del COVID-19 de la secretaría de Salud se encuentran inmersas en el Programa 3.2.5 Salud Pública en Emergencias y Desastres.

#### Metas de Producto

N°	Producto	Indicador de Producto	Fuente	Meta de cuatrienio
1	Estrategias para garantizar el acceso y permanencia de los estudiantes en el marco de la Emergencia Económica, Social y Ecológica COVID-19	Estrategias formulada e implementada	Secretaría de Educación	1
2	Incentivar el uso de tecnologías y medios digitales para garantizar el desarrollo del calendario académico	Número de aparatos tecnológicos y medios digitales gestionados	Secretaría de Educación	500
3	Estrategia para garantizar el uso de herramientas como e-Learning, portales de conocimiento, redes sociales y plataformas colaborativas, para adelantar los procesos de capacitación y formación que sean inaplazables	Estrategia gestionada e implementada	Secretaría de Educación	2
4	Estrategias pedagógicas de trabajo académico en casa para I.E. Rurales	Estrategia gestionada e implementada	Secretaría de Educación	1
5	Programa de Aplicación del PROTOCOLO COVID-19 para grupos poblacionales	Programa Formulado e implementado	Secretaría Administrativa y de Desarrollo Social	1



N°	Producto	Indicador de Producto	Fuente	Meta de cuatrienio
6	Estrategia que permita la atención integral y humanitaria a adultos mayores en estado de abandono	Estrategia implementada	Secretaría Administrativa y de Desarrollo Social	1
7	Estrategia para el fortalecimiento de las actividades pedagógicas, lúdicas, recreativas y culturales de los NNAJ en el Sistema Educativo.	Estrategia implementada	Secretaría de Educación Municipal - Secretaría Administrativa y de Desarrollo Social	1
8	Estrategia para práctica del deporte y buen uso del tiempo libre en el marco de la Emergencia Económica, Social y Ecológica	Estrategias formulada e implementada	IMDES	1
9	Estrategia de prácticas deportivas y/o recreativas que estimulen el aprovechamiento del tiempo libre en casa y la unión familiar	Estrategias formulada e implementada	IMDES	1
10	Aprendizaje autónomo, colaborativo que incentive el desarrollo de proyectos para la recuperación económica	Estrategias formulada e implementada	SDPA	1
11	Estrategia de comercialización virtual de productos del campo	Estrategia implementada	SDPA	1
12	Estrategia para la reactivación económica y social del sector productivo y comercial del municipio.	Estrategia implementada	Secretaría de Planeación / SDPA	1
13	Identificación y caracterización de grupos poblacionales más afectados económicamente por la pandemia.	Documento elaborado	Secretaría de Planeación	1
14	Fomento al consumo de productos y servicios locales en los eventos institucionales.	Porcentaje de eventos	Todos los sectores	100%
15	Reorientación de negocios o unidades productivas en tiempos de crisis, para aprovechamiento de sus recursos	Estrategia de asesoría formulada e implementada	SDPA - Secretaría de Planeación	1
16	Atención diferencial a los grupos étnicos garantizando el derecho a la vida digna, a la salud en conexidad con la vida y la supervivencia	Estrategia de atención diferencial	Secretaria administrativa	1
17	Protocolos de bioseguridad para comunidades indígenas	Protocolos elaborados e implementados	Secretaria administrativa	1
18	Fortalecimiento de las guardias indígenas	Guardias indígenas fortalecidas	Secretaria administrativa	1

## 9. Plan Plurianual de Inversiones

### 9.1 Diagnóstico Financiero

El presente diagnóstico acerca del estado del estado fiscal del municipio se ha realizado tomando como base de análisis las ejecuciones presupuestales del periodo 2016-2019, información que fue suministrada por la Secretaría de Hacienda Municipal y que se reporta a los diferentes aplicativos y plataformas de los organismos de control y demás entidades que ejercen funciones de supervisión y vigilancia para este sector.

Tabla 2. Ejecuciones presupuestales 2016-2019 a precios corrientes

RUBRO	2016	2017	2018	2019
INGRESOS TOTALES	67.403,6	69.944,5	64.680,9	75.616,9
INGRESOS CORRIENTES	12.196,4	12.790,3	11.746,8	12.397,1
INGRESOS TRIBUTARIOS	8.814,5	8.135,2	7.841,4	8.412,1
INGRESOS NO TRIBUTARIOS	1.827,5	1.786,0	1.369,9	1.957,3
TRANSFERENCIAS	1.554,4	2.869,1	2.535,5	2.027,6
INGRESOS DE CAPITAL	55.207,3	57.154,2	52.934,1	63.219,8
RECURSOS DE CAPITAL	14.214,7	12.581,2	6.786,2	9.563,9
SISTEMA GENERAL DE PARTICIPACIONES – SGP	19.382,8	21.398,1	21.045,9	25.508,9
COFINANCIACION	,0	,0	,0	,0
OTRAS FUENTES FONDO DE SALUD	21.609,8	23.174,9	25.102,0	28.147,0
SISTEMA GENERAL DE REGALÍAS	2.006,6	2.874,3	6.573,3	7.651,4
GASTOS TOTALES	53.346,9	58.784,2	52.723,4	71.173,1
FUNCIONAMIENTO	5.708,5	6.494,8	6.144,7	6.587,4
DEUDA PUBLICA	829,8	724,7	586,6	467,5
INVERSIÓN	46.808,7	51.564,7	45.992,1	64.118,2
SISTEMA GENERAL DE REGALÍAS	461,3	6.147,5	8.837,7	6.700,8

Fuente: Secretaría de Hacienda Municipal

En este orden de ideas, se tomaron las ejecuciones presupuestales del periodo mencionado, a precios corrientes y se trasladaron a valores constantes 2019 para analizar el crecimiento o decrecimiento de cada rubro, sin el elemento distorsionador de la inflación.

Tabla 3. Ejecuciones presupuestales 2016-2019 a valores constantes

RUBRO	2016	2017	2018	2019
INGRESOS TOTALES	74.865,2	74.826,7	67.138,7	75.616,9
INGRESOS CORRIENTES	13.546,5	13.683,1	12.193,2	12.397,1
INGRESOS TRIBUTARIOS	9.790,3	8.703,1	8.139,3	8.412,1
INGRESOS NO TRIBUTARIOS	2.029,8	1.910,7	1.422,0	1.957,3



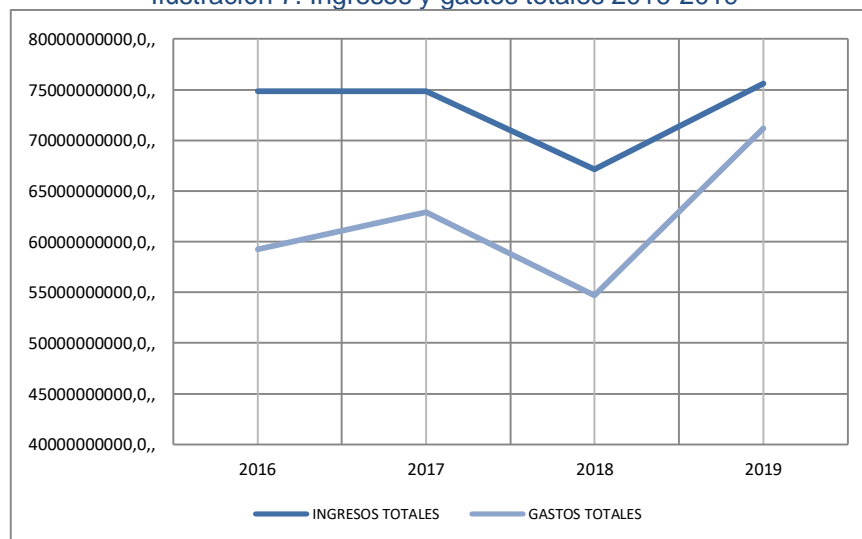
TRANSFERENCIAS	1.726,5	3.069,4	2.631,8	2.027,6
INGRESOS DE CAPITAL	61.318,7	61.143,6	54.945,6	63.219,8
RECURSOS DE CAPITAL	15.788,3	13.459,4	7.044,1	9.563,9
SISTEMA GENERAL DE PARTICIPACIONES – SGP	21.528,5	22.891,7	21.845,6	25.508,9
COFINANCIACION	,0	,0	,0	,0
OTRAS FUENTES FONDO DE SALUD	24.002,0	24.792,5	26.055,8	28.147,0
SISTEMA GENERAL DE REGALÍAS	2.228,8	3.074,9	6.823,1	7.651,4
<b>GASTOS TOTALES</b>	<b>59.252,4</b>	<b>62.887,3</b>	<b>54.726,9</b>	<b>71.173,1</b>
FUNCIONAMIENTO	6.340,4	6.948,1	6.378,2	6.587,4
DEUDA PUBLICA	921,7	775,3	608,9	467,5
INVERSIÓN	51.990,4	55.163,9	47.739,8	64.118,2
SISTEMA GENERAL DE REGALÍAS	512,4	6.576,6	9.173,5	6.700,8

Fuente: Secretaría de Hacienda Municipal

De acuerdo a lo anterior, en 2016 se obtuvieron ingresos (incluyendo los recursos del SGR) por valor de 74.865 mil millones de pesos, frente a gastos por 59.252 millones aproximadamente; el 2017 los ingresos obtenidos fueron de 74.827 millones frente a gastos totales por \$62.887 millones; para 2018, los ingresos totales estuvieron por alrededor de los 67.138 millones, frente a 54.727 millones de gastos; y finalmente, para 2019 se recaudaron 75.617 y los egresos estuvieron por alrededor de los 71.173 millones de pesos.

Para 2019, se presentó un déficit de \$96.573 millones de pesos que no se recaudaron en dicha vigencia.

Ilustración 7. Ingresos y gastos totales 2016-2019



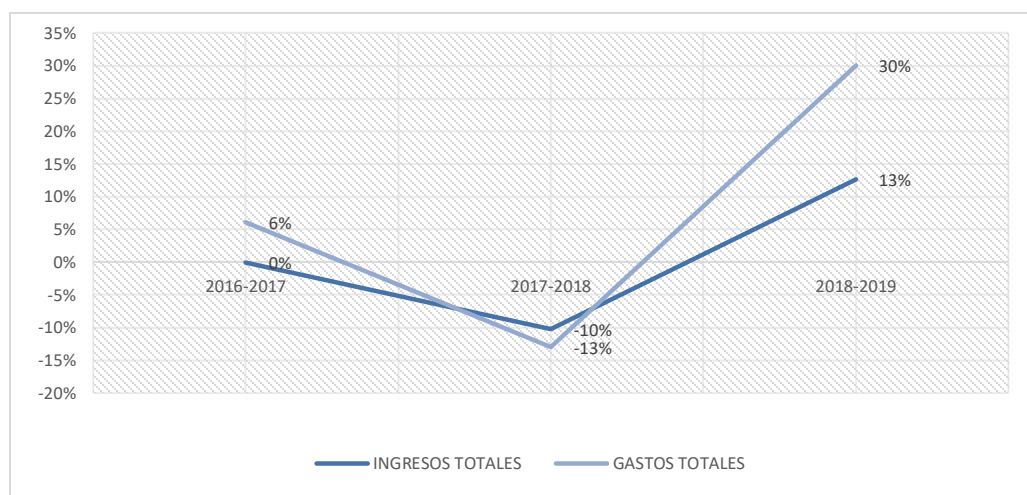
Fuente: Secretaría de Hacienda Municipal





En consecuencia y tal como se muestra en la gráfica anterior, se puede apreciar la tendencia creciente en los ingresos totales y los gastos totales de las cuatro últimas vigencias; sin embargo, el área que separa los ingresos de los gastos totales se va reduciendo paulatinamente desde 2016 hasta 2019. Esto, evidencia claramente que los gastos vienen creciendo a una tasa mayor que los ingresos, con el riesgo de que la entidad territorial se encuentre en una situación de déficit.

Ilustración 8. Variación relativa de ingresos y gastos totales.

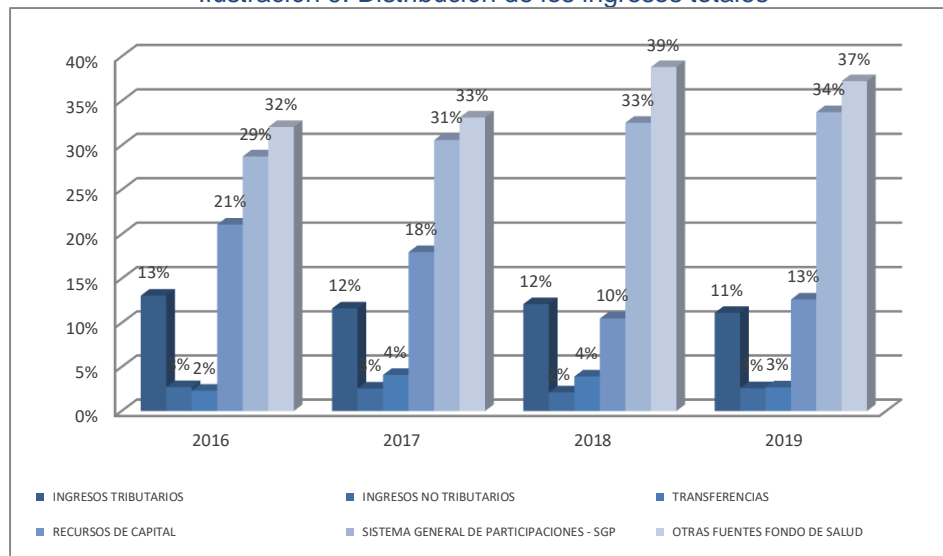


Fuente: Secretaría de Hacienda Municipal

En la gráfica anterior, se observa que, con relación a 2016, en 2017 los gastos aumentaron un 6%, mientras que los ingresos se mantuvieron estables. La misma dinámica se presentó en 2018-2017: si bien los gastos decrecieron (13%), los ingresos también terminaron decreciendo en un 10%. Para 2019, los ingresos aumentaron en un 13%; pero los gastos aumentaron en un 30%.

Aumentaron entre 2016 y 2017 los Gastos de Funcionamiento en más de \$600 millones, de manera exorbitante dado que se incrementaron los gastos de personal en más de \$700 millones de pesos.

Ilustración 9. Distribución de los ingresos totales



Fuente: Secretaría de Hacienda Municipal

Este tipo de ingresos, son los recursos rentísticos propios de los entes territoriales, que son percibidos en forma periódica o constante, en razón de sus funciones y competencias (Sánchez C., 2014).

Los ingresos corrientes se clasifican en tributarios y no tributarios, según el artículo 27 del Decreto 111 de 1996.

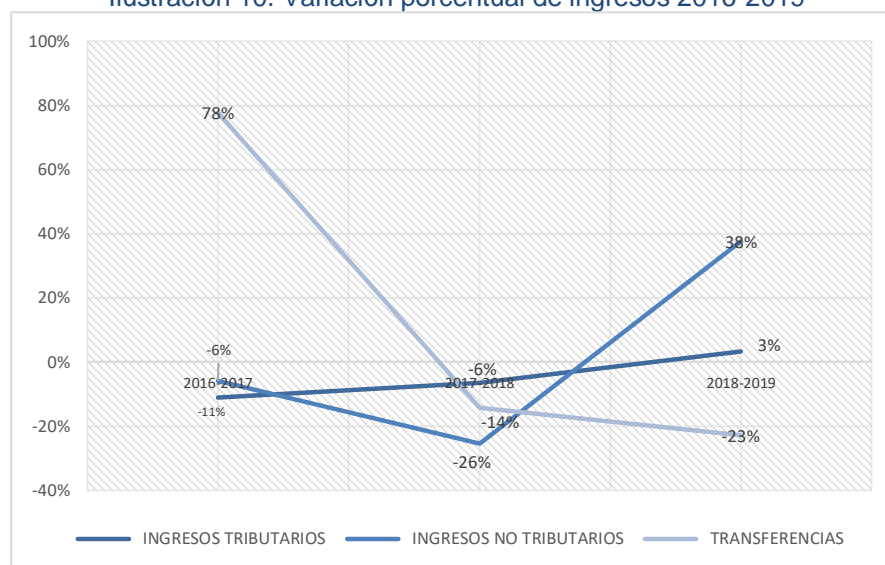
Ahora bien, con relación a la participación de cada grupo de ingresos frente a los ingresos totales, para 2019, se tiene que el rubro *Otras Fuentes Fondo de Salud*, tiene el 34% de participación de los ingresos. A este rubro pertenecen el FOSYGA, las Rentas Cedidas por el Departamento y fuentes varias que financian proyectos de inversión del sector salud del municipio. En este rubro no se tienen en cuenta los recursos del Sistema General de Participaciones para este sector (Régimen Subsidiado y Salud Pública)

En la misma vigencia, le siguen en orden de importancia: el Sistema General de Participaciones SGP con el 31%; los Recursos de Capital con el 11%; los Ingresos Tributarios con el 10%; el Sistema General de Regalías con el 9%; y los Ingresos No Tributarios y las Transferencias con el 2% cada uno.

Es de resaltar que, sumando los Ingresos Tributarios, los Ingresos No Tributarios y las Transferencias, se determina que los Ingresos Corrientes de la entidad suman un 14%.



Ilustración 10. Variación porcentual de ingresos 2016-2019



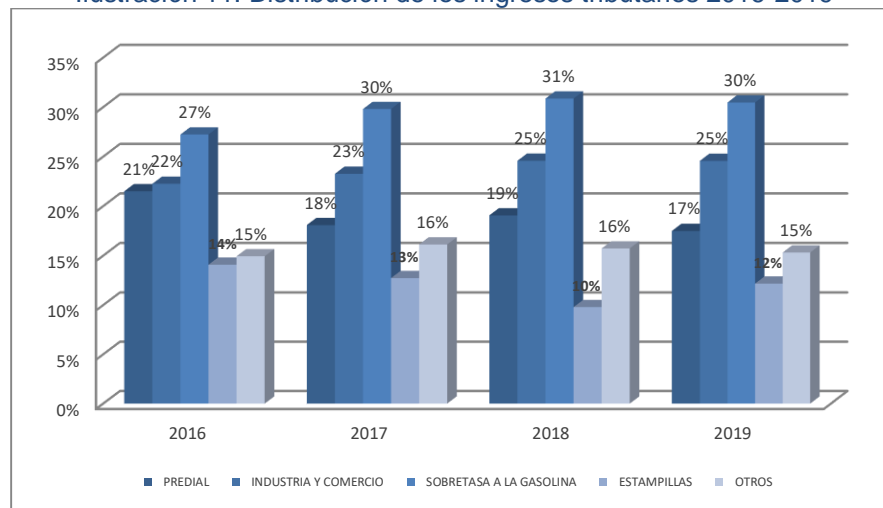
Fuente: Secretaría de Hacienda Municipal

Con relación a la variación porcentual para el grupo de ingresos se tiene que los ingresos tributarios mantienen un crecimiento constante, aunque insuficiente aún; mientras que los ingresos no tributarios tuvieron un mayor crecimiento en 2019 con relación a 2018.

Por otra parte, los ingresos no tributarios tuvieron un incremento del 38% entre 2018 y 2019, luego de haber tenido en el periodo 2017-2018 un decrecimiento del 26%. Este incremento se explica en razón al aumento en la venta de motocicletas, el cual fue visto por muchos ciudadanos como una oportunidad de adquirir este tipo de vehículos a precio más económico, debido a una exención en el pago del IVA que se dio especialmente para el territorio.

Como contraparte, las transferencias han venido disminuyendo en los últimos tres años por motivo de la baja ejecución de este recurso, la deserción de los estudiantes, y el castigo a la entidad territorial por no haber realizado la actualización del Sisbén.

Ilustración 11. Distribución de los ingresos tributarios 2016-2019



Fuente: Secretaría de Hacienda Municipal

Para el periodo analizado, el principal ingreso tributario del municipio fue la Sobretasa a la Gasolina, con una participación que oscila entre el 27% y el 31%. Le siguen: el impuesto de Industria y Comercio, con una participación entre el 22% y el 25%; el Impuesto Predial, entre el 17% y el 21%; Otros Impuestos Tributarios, entre el 15% y el 16%, y por último, las estampillas, cuyo recaudo oscila entre el 10% y el 14% del total de los ingresos.

Específicamente, el recaudo del impuesto predial depende, en gran medida, de la gestión de cobro que realice la Secretaría de Hacienda. Por esta razón, es válido mencionar que el municipio no ha realizado el proceso de actualización catastral en la zona urbana desde 2009 y en la zona rural no se tiene evidencia de la fecha en que se realizó por última vez. En esta última zona, el impuesto que pagan los propietarios de fincas y haciendas son mínimos en relación con los impuestos cancelados por los habitantes del casco urbano del municipio.

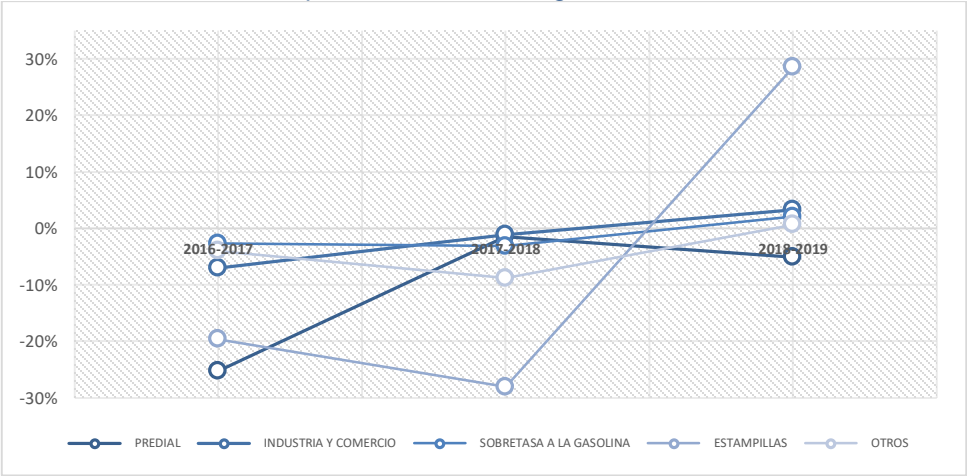
De igual forma, cabe recordar que la Ley 223/1995 en su artículo 79, obliga a los municipios de Colombia a realizar la actualización catastral dentro de periodos máximos de cinco (5) años. También es importante aclarar que el personal contratado para esta tarea no ha sido suficiente para realizar el proceso y hacer el seguimiento correspondiente.

Para el caso del impuesto de industria y comercio, la Secretaría de Hacienda ha contratado con anterioridad los servicios de un profesional en derecho para apoyar los procedimientos de cobro coactivo y de cobros ejecutivos; los servicios de Apoyo Técnico a la Gestión en el Cobro Persuasivo y Cobro Coactivo de los Tributos Municipales; los servicios como apoyo en la logística necesaria para las notificaciones de los procesos de la oficina de cobros coactivos en la zona urbana del municipio; así como los servicios de apoyo a la gestión como judicante en derecho, en los procedimientos de cobro persuasivos que adelante dicha secretaría.



Por otro lado, es preciso enfatizar que el Estatuto Tributario, adoptado mediante Acuerdo 051 de 2012, el Manual de Presupuesto, adoptado mediante Decreto 034 de 1996 y el Manual de cobro persuasivo y coactivo, adoptado mediante decreto 113 de 2012 se encuentran desactualizados. Estos documentos son la base fundamental para llevar a cabo exitosamente los procesos anteriormente enunciados.

Ilustración 12. Comportamiento de los ingresos tributarios 2016-2019

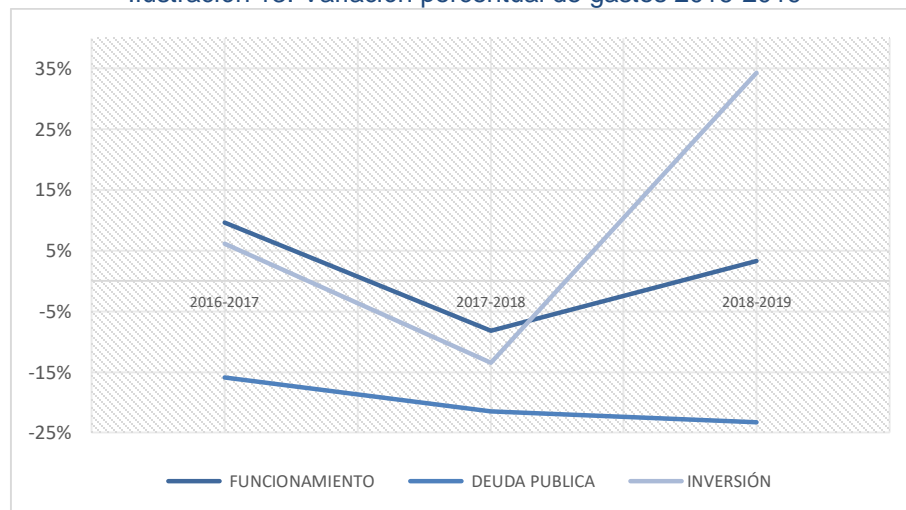


Fuente: Secretaría de Hacienda Municipal

En lo que respecta al comportamiento de los ingresos tributarios, el impuesto de industria y Comercio fue el único que tuvo un comportamiento creciente durante el cuatrienio 2016-2019, pasando de un decrecimiento de -7% entre 2016 y 2017 a un crecimiento positivo de 3% entre 2018 y 2019. Por su parte, las estampillas tuvieron el mayor repunte en la última vigencia con respecto a la vigencia anterior (28%). Los impuestos de Industria Y comercio y la sobretasa a la Gasolina también crecieron en la última vigencia, pero a un 3% y 2%, respectivamente; solamente el Impuesto Predial tuvo un decrecimiento en un 5%.



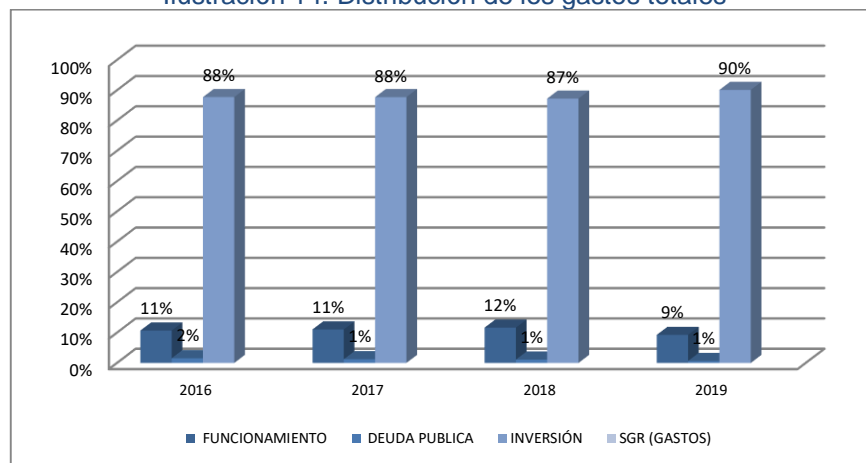
Ilustración 13. Variación porcentual de gastos 2016-2019



Fuente: Secretaría de Hacienda Municipal

El comportamiento de los gastos, durante el periodo analizado, muestra un descenso en general para todos los grupos de gastos (funcionamiento, deuda pública e inversión); no obstante, para la vigencia 2019 vuelven a aumentar los gastos de funcionamiento e inversión (3% y 34% respectivamente), comportamiento que se considera normal, dado que para ese periodo la administración debía ejecutar con celeridad acciones y metas propuestas en el anterior plan de desarrollo. La deuda pública ha venido disminuyendo un 20% en promedio anualmente. Sin embargo, en 2019 se adquirió un préstamo por valor de 5.600 millones con una duración de 8 años.

Ilustración 14. Distribución de los gastos totales



Fuente: Secretaría de Hacienda Municipal



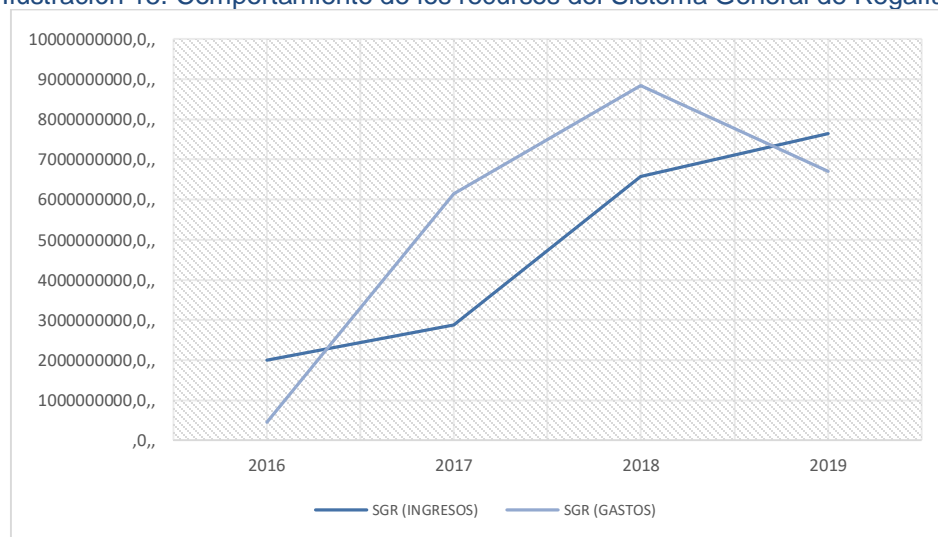


De conformidad con el gráfico anterior, los Gastos de Inversión representaron el 90% del total de los gastos en 2019, aunque dicho rubro había perdido representatividad en 2018 (77%).

Para el caso de los gastos de funcionamiento, y aunque han aumentado año tras año, su participación frente al total de los gastos ha venido disminuyendo gradualmente (13% en 2016, 12% en 2017, 11% en 2018 y 9% en 2019). Esta situación se explica por una disminución de los Gastos Generales de 1.141 millones en 2016 a 696 millones en 2019 (valores constantes).

El mismo comportamiento han tenido los Gastos de Deuda Pública, que han pasado del 2% en 2016, al 1% en los tres últimos años. A éstos le siguen los Gastos de Funcionamiento con un 9% y la Deuda Pública representa apenas el 1%.

Ilustración 15. Comportamiento de los recursos del Sistema General de Regalías



Fuente: Secretaría de Hacienda Municipal

El comportamiento de los ingresos recaudados por fortalecimiento del Sistema General de Regalías para los años analizados fue: 2.229 millones de pesos en 2016; 3.075 millones de pesos en 2017; 6.823 millones de pesos en 2018 y 7.651,4 millones de pesos en 2019.

Por su parte, los gastos en que se incurrieron durante el cuatrienio fueron: 512 millones de pesos en 2016; 6.576 millones de pesos en 2017; 9.173 millones de pesos en 2018; y 6.701 millones de pesos en 2019.

Estos gastos son destinados casi exclusivamente a inversión, salvo los recursos asignados como fortalecimiento a la Secretaría Técnica del OCAD Municipal de San José del Guaviare y para fortalecimiento del Sistema de Monitoreo, Seguimiento, Control y Evaluación del SGR.

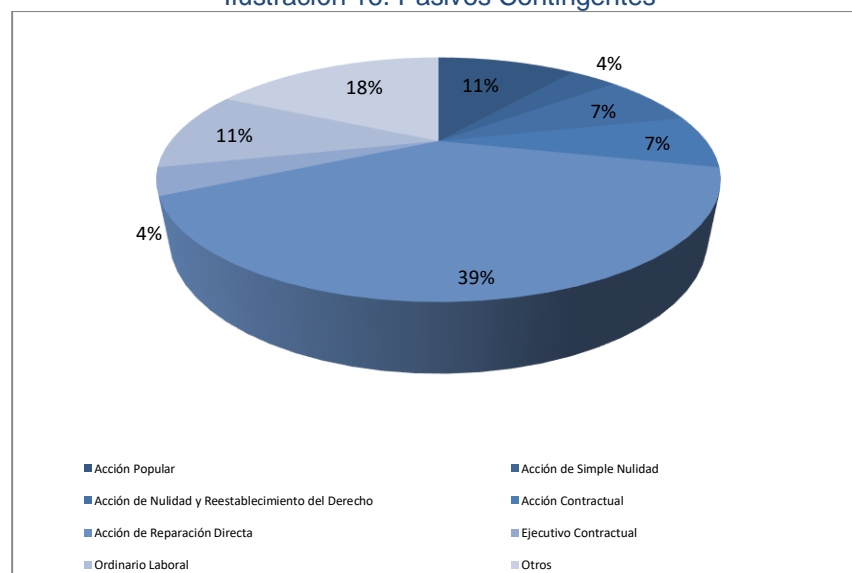


## Pasivos Contingentes

La Secretaría Jurídica reporta un total de 28 procesos judiciales en contra del Municipio de San José del Guaviare, cuyas pretensiones ascienden a \$20.182 millones, aproximadamente. De estos 28 procesos, solo dos se catalogan con Riesgo Procesal “ALTO” y con fortalezas probatorias y de defensa “BAJA”, además, la cuantía de la pretensión es indeterminada, lo cual deja particularmente vulnerable al municipio en caso de que estos se procesos se fallen a favor del demandante.

Los procesos, según su tipología, se distribuyen de la siguiente manera: el 39% son reparaciones directas; acciones populares, con un 11% ; ordinario laboral, con un 11%; acciones de nulidad y restablecimiento del derecho y las acciones contractuales, con un 7% cada una; el ejecutivo contractual y acciones de simple nulidad, con un 4% cada una; otros procesos, un 11%.

Ilustración 16. Pasivos Contingentes



Fuente: Secretaría de Hacienda Municipal

## Vigencias Futuras

La única vigencia futura que tiene el municipio data del año 2009, dada mediante el Acuerdo 022 del octubre 23 de 2009, mediante la cual se autoriza la vigencia futura destinada a la inversión para la ejecución del Proyecto denominado PLAN DEPARTAMENTAL PARA EL MANEJO EMPRESARIAL DE LOS SERVICIOS DE AGUA Y SANEAMIENTO BASICO EN EL DEPARTAMENTO DEL GUAVIARE para iniciar su ejecución en la vigencia 2009 y finalizando en la vigencia 2022, la cual no requirió concepto previo del DNP o del ministerio respectivo. El monto total autorizado de la vigencia futura ascendió a la suma de \$4,635,510,900.00, con apropiación en la vigencia inicial de \$322,585,000.00. El monto de la vigencia futura ejecutado en la vigencia 2019 fue de \$335,000,000.00, quedando un saldo por comprometer de \$1,005,000,000.00, para el periodo 2020-2022.

Están comprometidos anualmente el valor de \$335.000.000,00, financiados con recursos de Sistema General de Participaciones SGP, Propósito General – Agua potable. Por otro lado, es preciso tener en cuenta que para la vigencia 2019 no se aprobaron vigencias futuras que tuviesen algún impacto fiscal en los siguientes cuatro años.

## 9.2 Plan Plurianual de Inversión

El valor total de los recursos dispuestos por la entidad es de \$193.743.329.356,19 los cuales se encuentran distribuidos de la siguiente manera (en millones de pesos):

Tabla 4. Proyección de Ingresos 2020 – 2023

Fuente de Recursos	2020	2021	2022	2023	Total
ICLD 21 % Art 7	1,224.05	2,156.75	2,232.23	2,310.36	7,923.39
CONTRIBUCIONES Ley 418	298.06	310.50	321.37	332.62	1,262.54
EMPRESA TERRITORIAL PARA LA SALUD ETESA 75%	379.35	547.64	566.81	586.65	2,080.45
ESTAM. PRODUTACION Y FUNCIONAMIENTO DE CENTROS BIENETAR DEL ANCIANO - LEY 687/2001	80.00	414.00	428.49	443.49	1,365.98
ESTAM. PROCULTURA	50.00	51.75	53.56	55.44	210.75
ETESA- OTROS GASTOS DE SALUD	88.29	91.38	94.58	97.89	372.13
FOSYGA SIN SITUACION DE FONDOS ADRES	11,972.66	19,274.18	19,948.78	20,646.98	71,842.60
IMPUESTO SOBRE EL SERVIVIO DE ALUMBRADO PUBLICO	482.04	517.50	535.61	554.36	2,089.52
RENDIMIENTOS FINANCIEROS - ASEGURAMIENTO SALUD	475.47	492.11	509.34	527.16	2,004.09
MULTAS TRANSITO Y TRANSPORTE	170.60	185.06	191.53	198.24	745.43
MULTAS ESTABLECIDA EN EL CODIGO DE POLICIA	26.00	26.91	27.85	28.83	109.59
INTERESES MORATORIOS SOBRETASA AMBIENTAL	19.92	37.16	38.46	39.80	135.34
FONDO MUNICIPAL DE ASISTENCIA TECNICA RURAL	47.01	72.45	74.99	77.61	272.05
RENDIMIENTOS POR OPERACIONES FINANCIERAS SALUD PUBLICA	6.00	6.21	6.43	6.65	25.29
SALUD PUBLICA	682.08	1,848.17	1,912.86	1,979.81	6,422.92
SGP- CONTINUIDAD SIN SITUACION DE FONDOS	10,347.55	15,694.67	16,243.98	16,812.52	59,098.71
SOBRETASA AMBIENTAL CDA	120.09	390.20	403.85	417.99	1,332.12
SOBRETASA BOMBERIL	13.83	196.65	203.53	210.66	624.67
TASA PRO DEPORTE ACUERDO 14/23	229.10	281.52	291.37	301.57	1,103.57
EDUCACION SGP CALIDAD	1,996.55	2,084.75	2,157.71	2,233.23	8,472.25
SGP ALIMENTACION ESCOLAR	339.85	361.57	374.23	387.33	1,462.97
SGP AGUA POTABLE Y SANEAMIENTO BASICO	2,037.76	5,061.26	5,238.41	5,421.75	17,759.18
SGP DEPORTE Y RECREACION	51.90	172.33	178.36	184.61	587.21
SGP CULTURA	68.58	129.25	133.77	138.45	470.05
SGP LIBRE INVERSION	701.80	1,696.18	1,755.55	1,816.99	5,970.53
Total general	31,908.55	52,100.15	53,923.65	55,810.98	193,743.33

Fuente: Secretaría de Hacienda Municipal, 2020

A partir del análisis financiero de las rentas municipales y el Marco Fiscal de Mediano Plazo, la administración ha estimado los recursos disponibles para el plan en \$193.743.329.356,19. Con ellos, planea realizar la mayor parte de las inversiones propuestas en la mayoría de los programas propuestos, atendiendo principalmente temas a los que debe dar cumplimiento y que, en un 93% aproximadamente, financian rubros de destinación específica.

La inversión realizada, por sectores, muestra que la inversión estimada para el sector Salud y Protección Salud se encuentra alrededor de los 73%; para Agua Potable y Saneamiento Básico equivale al 9% y Educación el 5%.



Fuente: Secretaría de Hacienda Municipal

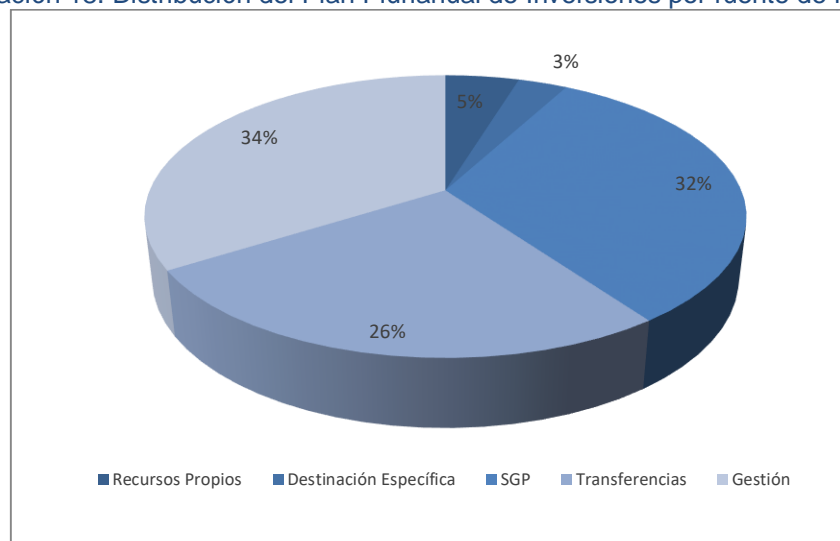
De acuerdo a lo anterior, se tiene que dichos recursos se encuentran distribuidos de la siguiente manera:

Recursos Propios	13.893.919.204
Destinación Específica	9.251.562.607
SGP	94.273.293.860
Transferencias	76.324.553.685
Total	\$193,743,329,356.19

Adicionalmente, el Municipio de San José del Guaviare requiere cumplir con los objetivos trazados en el presente plan, a través del apalancamiento de recursos de diversas fuentes, provenientes entre otras, del Sistema General de Regalías, entidades del orden nacional y organismos de cooperación nacional e internacional. En este sentido, la administración municipal estima en \$99.400.000.000 los recursos gestionados por otras fuentes diferentes a las anteriormente mencionadas, durante los cuatro años de gobierno, para el cumplimiento de las metas propuestas. En total, el costo del presente plan suma \$ 293,143,329,356.19.



Ilustración 18. Distribución del Plan Plurianual de Inversiones por fuente de recurso



Fuente: Secretaría de Hacienda / Secretaría de Planeación

La mayor fuente de recursos para el plan de desarrollo es el Sistema General de Participaciones, con el 45%; las transferencias equivalen al 37%; recursos de gestión el 9%; los recursos propios de libre destinación el 7% y los recursos con destinación específica el 3%.

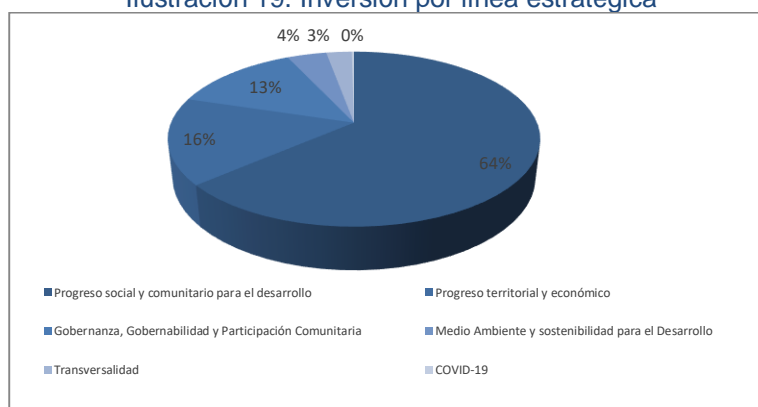
Tabla 5. Plan Plurianual de Inversiones por línea estratégica

Línea Estratégica o Capítulo	Valor
Progreso social y comunitario para el desarrollo	186.750.895.845
Progreso territorial y económico	46.980.117.003
Gobernanza, Gobernabilidad y Participación Comunitaria	38.988.641.359
Medio Ambiente y sostenibilidad para el Desarrollo	11.981.348.502
Transversalidad	7.747.630.687
COVID-19	694.695.960
Total	\$293.143.329.356

Fuente: Secretaría de Hacienda / Secretaría de Planeación

En la tabla siguiente se observa el valor total asignado por la administración municipal a cada línea estratégica:

Ilustración 19. Inversión por línea estratégica



Fuente: Secretaría de Hacienda / Secretaría de Planeación

La línea estratégica “Progreso Social y Comunitario para el Desarrollo” es la que mayor participación tiene frente a la financiación del plan de desarrollo (64%), seguido de la línea “Progreso Territorial y Económico”; a ésta le siguen “Gobernanza, Gobernabilidad y Participación Comunitaria”, con un 13%; “Medio Ambiente y Sostenibilidad”, con un 4% y los programas transversales con un 3%.

Es importante aclarar que la línea estratégica “Progreso Social y Comunitario para el Desarrollo” representa el 69% del total de la financiación del plan, principalmente, en razón a los ingresos percibidos del Sistema General de Participaciones para los sectores de Educación, Salud y Agua Potable y Saneamiento Básico, así como los ingresos provenientes de las Transferencias Nacionales y Regionales al Fondo Local de Salud, los cuales tienen destinación específica, y financian el 82% de la dimensión social y el 52% de la totalidad del plan.

Por consiguiente, y aunque se pudiera pensar que la importancia de la transversalidad es baja por contar apenas con un 3% del total de la inversión del plan, su impacto deberá medirse, no tanto por la ejecución de recursos propios, sino en la relevancia de la gestión que desarrollará la administración, principalmente en los temas de Turismo, Cultura, Seguridad y Convivencia Ciudadana. Las estrategias y acciones contempladas propenden por la reactivación de la economía del territorio a partir del aprovechamiento de las capacidades endógenas, enfocadas en estos sectores y apoyadas en elementos claves de competitividad, innovación y desarrollo de estas potencialidades.





Tabla 6. Plan Plurianual 2020-2023 consolidado (En Millones de pesos)

Dimensión de Bienestar	Línea Estratégica	Sector	Programas	ICLD	IC – Destin. Específica	SGP	Transfer.	Gestión	Total
DIMENSIÓN SOCIAL	Progreso social y comunitario para el desarrollo	EDUCACIÓN	EDUCACIÓN CON OPORTUNIDAD Y PROGRESO PARA TODOS			9.935,22			9.935,22
		SALUD Y PROTECCIÓN SOCIAL	ASEGURAMIENTO UNIVERSAL EN SALUD PARA TODOS						
			INFRAESTRUCTURA Y EQUIPAMIENTO PARA LA SALUD						
			GESTION INTEGRAL EN SALUD PÚBLICA		65.521,63	76.324,55		141.846,18	
			SALUD PÚBLICA EN EMERGENCIAS Y DESASTRES						
		GOBERNANZA Y GOBERNABILIDAD PARA LA SALUD							
		VIVIENDA	DEPORTE Y RECREACIÓN, CON OPORTUNIDAD Y PROGRESO PARA TODOS		1.103,57	587,21		12.000,00	13.690,77
		DEPORTE Y RECREACION	VIVIENDA, AGUA POTABLE Y SANEAMIENTO BÁSICO, CON OPORTUNIDAD Y PROGRESO PARA TODOS	138,94		17.759,18			17.898,12
		INCLUSIÓN SOCIAL	OPORTUNIDAD Y PROGRESO PARA LAS PERSONAS CON DISCAPACIDAD	138,94					138,94
		INCLUSIÓN SOCIAL	OPORTUNIDAD Y PROGRESO PARA LOS ADULTOS MAYORES	277,88	1.365,98				1.643,86
		INCLUSIÓN SOCIAL	OPORTUNIDAD Y PROGRESO PARA LOS INDÍGENAS	277,88					277,88
		INCLUSIÓN SOCIAL	OPORTUNIDAD Y PROGRESO PARA LOS AFRODESCENDIENTES	138,94					138,94
		INCLUSIÓN SOCIAL	OPORTUNIDAD Y PROGRESO PARA LA DIVERSIDAD SEXUAL	69,47					69,47
		INCLUSIÓN SOCIAL	OPORTUNIDAD Y PROGRESO PARA LAS MUJERES	69,47					69,47
		INCLUSIÓN SOCIAL	OPORTUNIDAD Y PROGRESO PARA LOS NIÑOS, NIÑAS Y ADOLESCENTES	416,82					416,82
INCLUSIÓN SOCIAL	OPORTUNIDAD Y PROGRESO PARA LA JUVENTUD	41,68					41,68		
DIMENSIÓN ECONÓMICA	Progreso territorial y económico	INCLUSIÓN SOCIAL	REDUCCIÓN Y SUPERACIÓN DE LA POBREZA EXTREMA, CON OPORTUNIDAD Y PROGRESO PARA TODOS	97,26					97,26
		JUSTICIA Y DERECHO	OPORTUNIDAD Y PROGRESO PARA LAS VÍCTIMAS DEL CONFLICTO ARMADO	416,82					416,82
		JUSTICIA Y DERECHO	DERECHOS HUMANOS, CON OPORTUNIDAD Y PROGRESO DE TODOS	69,47					69,47
		AGRICULTURA Y DESARROLLO RURAL	PLANIFICACION Y DESARROLLO SOSTENIBLE, CON OPORTUNIDAD Y PROGRESO PARA TODOS	694,70	272,05		5.400,00	6.366,75	
DIMENSIÓN ECONÓMICA	Progreso territorial y económico	AGRICULTURA Y DESARROLLO RURAL	GESTION ASOCIATIVA, COMERCIAL Y AGROINDUSTRIAL, CON OPORTUNIDAD Y PROGRESO PARA TODOS	416,82			5.000,00	5.416,82	
		TRANSPORTE - MNAS Y ENERGIA	VÍAS E INFRAESTRUCTURA, CON OPORTUNIDAD Y PROGRESO PARA TODOS	1.319,92	2.089,52		31.000,00	34.409,44	
		TRANSPORTE	MOVILIDAD PARA TODOS	41,68	745,43			787,11	
GOBERNANZA	Gobernanza, Gobernabilidad y Participación Comunitaria	GOBIERNO TERRITORIAL	MUNICIPIO INTEGRADO Y PARTICIPATIVO, CON OPORTUNIDAD Y PROGRESO PARA TODOS	555,76			9.000,00	9.555,76	
		GOBIERNO TERRITORIAL	ENTORNO URBANO, CON OPORTUNIDAD Y PROGRESO PARA TODOS	1.389,39			13.000,00	14.389,39	
		GOBIERNO TERRITORIAL	ENTIDAD MODERNA Y EFICIENTE, CON OPORTUNIDAD Y PROGRESO PARA TODOS	4.918,45			7.000,00	11.918,45	
		TIC	DESARROLLO DIGITAL, CON OPORTUNIDAD Y PROGRESO PARA TODOS	125,05			3.000,00	3.125,05	
DIMENSIÓN AMBIENTAL	Medio Ambiente y sostenibilidad para el Desarrollo	AMBIENTE Y DESARROLLO SOSTENIBLE	AMBIENTE SOSTENIBLE, CON OPORTUNIDAD Y PROGRESO PARA TODOS	13,89	1.467,46			1.481,36	
		AMBIENTE Y DESARROLLO SOSTENIBLE	CONTROL AMBIENTAL, CON OPORTUNIDAD Y PROGRESO PARA TODOS	41,68				41,68	
		AMBIENTE Y DESARROLLO SOSTENIBLE	GESTION DEL RIESGO DE DESASTRES, CON OPORTUNIDAD Y PROGRESO PARA TODOS	555,76	624,67	9.000,00	10.180,43		
		AMBIENTE Y DESARROLLO SOSTENIBLE	ORDENAMIENTO TERRITORIAL, CON OPORTUNIDAD Y PROGRESO PARA TODOS	277,88				277,88	
Transversalidad		COMERCIO, INDUSTRIA Y TURISMO	DESARROLLO TURISTICO, CON OPORTUNIDAD Y PROGRESO PARA TODOS	416,82			2.000,00	2.416,82	
		COMERCIO, INDUSTRIA Y TURISMO - CTEI - TRABAJO	SAN JOSE DEL GUAVIARE INNOVADORA Y COMPETITIVA PARA TODOS	277,88			3.000,00	3.277,88	
		CULTURA - SEGURIDAD Y CONVIVENCIA CIUDADANA	CULTURA Y CONVIVENCIA CIUDADANA, CON OPORTUNIDAD Y PROGRESO PARA TODOS		1.582,88	470,05		2.052,93	
COVID-19			ATENCIÓN A EMERGENCIA COVID-18, CON OPORTUNIDAD Y PROGRESO PARA TODOS	694,70				694,70	
TOTAL				13.893,92	9.251,56	94.273,29	76.324,55	99.400,00	293.143,33

Fuente: Secretaría de Hacienda / Secretaría de Planeación

A continuación, se presenta el Plan Plurianual 2020-2023 desagregado por vigencias.

Tabla 7. Plan Plurianual 2020 (En Millones de pesos)

DIMENSIÓN DE BIENESTAR	LÍNEA ESTRATÉGICA	SECTOR	PROGRAMAS	2020				
				ICLD	IC - Dest. Espec.	SGP	Transfer	Gestión
DIMENSION SOCIAL	Progreso social y comunitario para el desarrollo	EDUCACIÓN	EDUCACIÓN CON OPORTUNIDAD Y PROGRESO PARA TODOS	0,0	0,0	2.336,4		
		SALUD Y PROTECCIÓN SOCIAL	ASEGURAMIENTO UNIVERSAL EN SALUD PARA TODOS			11.029,6	12.921,8	
			INFRAESTRUCTURA Y EQUIPAMIENTO PARA LA SALUD					
			GESTIÓN INTEGRAL EN SALUD PÚBLICA					
			SALUD PÚBLICA EN EMERGENCIAS Y DESASTRES					
			GOBERNANZA Y GOBERNABILIDAD PARA LA SALUD					
		VIVIENDA	VIVIENDA, AGUA POTABLE Y SANEAMIENTO BÁSICO, CON OPORTUNIDAD Y PROGRESO PARA TODOS	19,3		2.037,8		
		DEPORTE Y RECREACIÓN	DEPORTE Y RECREACIÓN, CON OPORTUNIDAD Y PROGRESO PARA TODOS	0,0	229,1	51,9		
		INCLUSIÓN SOCIAL	OPORTUNIDAD Y PROGRESO PARA LAS PERSONAS CON DISCAPACIDAD	19,3				
		INCLUSIÓN SOCIAL	OPORTUNIDAD Y PROGRESO PARA LOS ADULTOS MAYORES	38,5	80,0			
		INCLUSIÓN SOCIAL	OPORTUNIDAD Y PROGRESO PARA LOS INDÍGENAS	38,5				
		INCLUSIÓN SOCIAL	OPORTUNIDAD Y PROGRESO PARA LOS AFRODESCENDIENTES	19,3				
		INCLUSIÓN SOCIAL	OPORTUNIDAD Y PROGRESO PARA LA DIVERSIDAD SEXUAL	9,6				
		INCLUSIÓN SOCIAL	OPORTUNIDAD Y PROGRESO PARA LAS MUJERES	9,6				
		INCLUSIÓN SOCIAL	OPORTUNIDAD Y PROGRESO PARA LOS NIÑOS, NIÑAS Y ADOLESCENTES	57,8				
		INCLUSIÓN SOCIAL	OPORTUNIDAD Y PROGRESO PARA LA JUVENTUD	5,8				
		INCLUSIÓN SOCIAL	REDUCCIÓN Y SUPERACIÓN DE LA POBREZA EXTREMA, CON OPORTUNIDAD Y PROGRESO PARA TODOS	13,5				
		JUSTICIA Y DERECHO	OPORTUNIDAD Y PROGRESO PARA LAS VÍCTIMAS DEL CONFLICTO ARMADO	57,8				
		JUSTICIA Y DERECHO	DERECHOS HUMANOS, CON OPORTUNIDAD Y PROGRESO DE TODOS	9,6				
DIMENSION ECONOMICA	Progreso territorial y económico	AGRICULTURA Y DESARROLLO RURAL	PLANIFICACIÓN Y DESARROLLO SOSTENIBLE, CON OPORTUNIDAD Y PROGRESO PARA TODOS	96,3	47,0			
		AGRICULTURA Y DESARROLLO RURAL	GESTIÓN ASOCIATIVA, COMERCIAL Y AGROINDUSTRIAL, CON OPORTUNIDAD Y PROGRESO PARA TODOS	57,8				
		TRANSPORTE - MINAS Y ENERGÍA	VÍAS E INFRAESTRUCTURA, CON OPORTUNIDAD Y PROGRESO PARA TODOS	183,0	482,0			
		TRANSPORTE	MOVILIDAD PARA TODOS	5,8	170,6			
GOBERNANZA	Gobernanza, Gobernabilidad y Participación Comunitaria	GOBIERNO TERRITORIAL	MUNICIPIO INTEGRADO Y PARTICIPATIVO, CON OPORTUNIDAD Y PROGRESO PARA TODOS	77,0				
		GOBIERNO TERRITORIAL	ENTORNO URBANO, CON OPORTUNIDAD Y PROGRESO PARA TODOS	192,6				
		GOBIERNO TERRITORIAL	ENTIDAD MODERNA Y EFICIENTE, CON OPORTUNIDAD Y PROGRESO PARA TODOS	681,8				
		TIC	DESARROLLO DIGITAL, CON OPORTUNIDAD Y PROGRESO PARA TODOS	17,3				
DIMENSIÓN AMBIENTAL	Medio Ambiente y sostenibilidad para el Desarrollo	AMBIENTE DESARROLLO SOSTENIBLE	AMBIENTE SOSTENIBLE, CON OPORTUNIDAD Y PROGRESO PARA TODOS	1,9	140,0			
		AMBIENTE DESARROLLO SOSTENIBLE	CONTROL AMBIENTAL, CON OPORTUNIDAD Y PROGRESO PARA TODOS	5,8				
		AMBIENTE DESARROLLO SOSTENIBLE	GESTIÓN DEL RIESGO DE DESASTRES, CON OPORTUNIDAD Y PROGRESO PARA TODOS	77,0	13,8			
		AMBIENTE DESARROLLO SOSTENIBLE	ORDENAMIENTO TERRITORIAL, CON OPORTUNIDAD Y PROGRESO PARA TODOS	38,5				
Transversalidad		COMERCIO, INDUSTRIA Y TURISMO	DESARROLLO TURÍSTICO, CON OPORTUNIDAD Y PROGRESO PARA TODOS	57,8				
		COMERCIO, INDUSTRIA Y TURISMO - CTEI - TRABAJO	SAN JOSE DEL GUAVIARE INNOVADORA Y COMPETITIVA PARA TODOS	38,5				
		CULTURA - SEGURIDAD Y CONVIVENCIA CIUDADANA	CULTURA Y CONVIVENCIA CIUDADANA, CON OPORTUNIDAD Y PROGRESO PARA TODOS	0,0	374,1	68,6		
COVID-19		GOBIERNO TERRITORIAL	ESTRATEGIA DE MITIGACIÓN DEL IMPACTO SOCIAL Y ECONÓMICO DEL COVID-19	416,8				
TOTAL				2.246,4	1.536,7	15.524,3	12.921,8	0,0

Fuente: Secretaría de Hacienda / Secretaría de Planeación

Tabla 8. Plan Plurianual 2021 (En Millones de pesos)

DIMENSIÓN DE BIENESTAR	LÍNEA ESTRATÉGICA	SECTOR	PROGRAMAS	2020				
				ICLD	IC - Dest. Espec.	SGP	Transfer	Gestión
DIMENSION SOCIAL	Progreso social y comunitario para el desarrollo	EDUCACIÓN	EDUCACIÓN CON OPORTUNIDAD Y PROGRESO PARA TODOS			2.446,3		
		SALUD Y PROTECCIÓN SOCIAL	ASEGURAMIENTO UNIVERSAL EN SALUD PARA TODOS			17.542,8	20.411,5	
			INFRAESTRUCTURA Y EQUIPAMIENTO PARA LA SALUD					
			GESTIÓN INTEGRAL EN SALUD PÚBLICA					
			SALUD PÚBLICA EN EMERGENCIAS Y DESASTRES					
		VIVIENDA	VIVIENDA, AGUA POTABLE Y SANEAMIENTO BÁSICO, CON OPORTUNIDAD Y PROGRESO PARA TODOS	38,5		5.061,3		
		DEPORTE Y RECREACIÓN	DEPORTE Y RECREACIÓN, CON OPORTUNIDAD Y PROGRESO PARA TODOS	0,0	281,5	172,3		4.000,0
		INCLUSIÓN SOCIAL	OPORTUNIDAD Y PROGRESO PARA LAS PERSONAS CON DISCAPACIDAD	38,5				
		INCLUSIÓN SOCIAL	OPORTUNIDAD Y PROGRESO PARA LOS ADULTOS MAYORES	77,1	414,0			
		INCLUSIÓN SOCIAL	OPORTUNIDAD Y PROGRESO PARA LOS INDÍGENAS	77,1				
		INCLUSIÓN SOCIAL	OPORTUNIDAD Y PROGRESO PARA LOS AFRODESCENDIENTES	38,5				
		INCLUSIÓN SOCIAL	OPORTUNIDAD Y PROGRESO PARA LA DIVERSIDAD SEXUAL	19,3				
		INCLUSIÓN SOCIAL	OPORTUNIDAD Y PROGRESO PARA LAS MUJERES	19,3				
		INCLUSIÓN SOCIAL	OPORTUNIDAD Y PROGRESO PARA LOS NIÑOS, NIÑAS Y ADOLESCENTES	115,6				
		INCLUSIÓN SOCIAL	OPORTUNIDAD Y PROGRESO PARA LA JUVENTUD	11,6				
		INCLUSIÓN SOCIAL	REDUCCIÓN Y SUPERACIÓN DE LA POBREZA EXTREMA, CON OPORTUNIDAD Y PROGRESO PARA TODOS	27,0				
		JUSTICIA Y DERECHO	OPORTUNIDAD Y PROGRESO PARA LAS VÍCTIMAS DEL CONFLICTO ARMADO	115,6				
		JUSTICIA Y DERECHO	DERECHOS HUMANOS, CON OPORTUNIDAD Y PROGRESO DE TODOS	19,3				
DIMENSION ECONOMICA	Progreso territorial y económico	AGRICULTURA Y DESARROLLO RURAL	PLANIFICACIÓN Y DESARROLLO SOSTENIBLE, CON OPORTUNIDAD Y PROGRESO PARA TODOS	192,6	72,5			1.000,0
		AGRICULTURA Y DESARROLLO RURAL	GESTIÓN ASOCIATIVA, COMERCIAL Y AGROINDUSTRIAL, CON OPORTUNIDAD Y PROGRESO PARA TODOS	115,6				400,0



DIMENSIÓN DE BIENESTAR	LÍNEA ESTRATÉGICA	SECTOR	PROGRAMAS	2020				
				ICLD	IC - Dest. Espec.	SGP	Transfer	Gestión
GOBERNANZA	Gobernanza, Gobernabilidad y Participación Comunitaria	TRANSPORTE - MINAS Y ENERGÍA	VÍAS E INFRAESTRUCTURA, CON OPORTUNIDAD Y PROGRESO PARA TODOS	366,0	517,5			
		TRANSPORTE	MOVILIDAD PARA TODOS	11,6	185,1			
		GOBIERNO TERRITORIAL	MUNICIPIO INTEGRADO Y PARTICIPATIVO, CON OPORTUNIDAD Y PROGRESO PARA TODOS	154,1				3.000,0
		GOBIERNO TERRITORIAL	ENTORNO URBANO, CON OPORTUNIDAD Y PROGRESO PARA TODOS	385,3				4.000,0
		GOBIERNO TERRITORIAL	ENTIDAD MODERNA Y EFICIENTE, CON OPORTUNIDAD Y PROGRESO PARA TODOS	1.363,9				
DIMENSIÓN AMBIENTAL	Medio Ambiente y sostenibilidad para el Desarrollo	TIC	DESARROLLO DIGITAL, CON OPORTUNIDAD Y PROGRESO PARA TODOS	34,7				1.000,0
		AMBIENTE Y DESARROLLO SOSTENIBLE	AMBIENTE SOSTENIBLE, CON OPORTUNIDAD Y PROGRESO PARA TODOS	3,9	427,4			
		AMBIENTE Y DESARROLLO SOSTENIBLE	CONTROL AMBIENTAL, CON OPORTUNIDAD Y PROGRESO PARA TODOS	11,6				
		AMBIENTE Y DESARROLLO SOSTENIBLE	GESTIÓN DEL RIESGO DE DESASTRES, CON OPORTUNIDAD Y PROGRESO PARA TODOS	154,1	196,7			
		AMBIENTE Y DESARROLLO SOSTENIBLE	ORDENAMIENTO TERRITORIAL, CON OPORTUNIDAD Y PROGRESO PARA TODOS	77,1				
Transversalidad		COMERCIO, INDUSTRIA Y TURISMO	DESARROLLO TURÍSTICO, CON OPORTUNIDAD Y PROGRESO PARA TODOS	115,6				500,0
		COMERCIO, INDUSTRIA Y TURISMO - CTEI - TRABAJO	SAN JOSE DEL GUAVIARE INNOVADORA Y COMPETITIVA PARA TODOS	77,1				
		CULTURA - SEGURIDAD Y CONVIVENCIA CIUDADANA	CULTURA Y CONVIVENCIA CIUDADANA, CON OPORTUNIDAD Y PROGRESO PARA TODOS	0,0	389,2	129,2		
COVID-19		GOBIERNO TERRITORIAL	ESTRATEGIA DE MITIGACIÓN DEL IMPACTO SOCIAL Y ECONÓMICO DEL COVID-19	277,9				
TOTAL				3.938,2	2.483,7	25.352,0	20.411,5	13.900,0

Fuente: Secretaría de Hacienda / Secretaría de Planeación

Tabla 9. Plan Plurianual 2022 (En Millones de pesos)

DIMENSION DE BIENESTAR	LÍNEA ESTRATEGICA	SECTOR	PROGRAMAS	2020						
				ICLD	IC - Dest. Espec.	SGP	Transfer	Gestión		
DIMENSION SOCIAL	Progreso social y comunitario para el desarrollo	EDUCACIÓN	EDUCACIÓN CON OPORTUNIDAD Y PROGRESO PARA TODOS			2.531,9				
		SALUD Y PROTECCION SOCIAL	ASEGURAMIENTO UNIVERSAL EN SALUD PARA TODOS					18.156,8	21.125,9	
			INFRAESTRUCTURA Y EQUIPAMIENTO PARA LA SALUD							
			GESTION INTEGRAL EN SALUD PUBLICA							
			SALUD PUBLICA EN EMERGENCIAS Y DESASTRES							
			GOBERNANZA Y GOBERNABILIDAD PARA LA SALUD							
		VIVIENDA	VIVIENDA, AGUA POTABLE Y SANEAMIENTO BASICO, CON OPORTUNIDAD Y PROGRESO PARA TODOS	39,9		5.238,4				
		DEPORTE Y RECREACION	DEPORTE Y RECREACION, CON OPORTUNIDAD Y PROGRESO PARA TODOS	0,0	291,4	178,4		4.000,0		
		INCLUSION SOCIAL	OPORTUNIDAD Y PROGRESO PARA LAS PERSONAS CON DISCAPACIDAD	39,9						
		INCLUSION SOCIAL	OPORTUNIDAD Y PROGRESO PARA LOS ADULTOS MAYORES	79,8	428,5					
		INCLUSION SOCIAL	OPORTUNIDAD Y PROGRESO PARA LOS INDIGENAS	79,8						
		INCLUSION SOCIAL	OPORTUNIDAD Y PROGRESO PARA LOS AFRODESCENDIENTES	39,9						
		INCLUSION SOCIAL	OPORTUNIDAD Y PROGRESO PARA LA DIVERSIDAD SEXUAL	19,9						
		INCLUSION SOCIAL	OPORTUNIDAD Y PROGRESO PARA LAS MUJERES	19,9						
		INCLUSION SOCIAL	OPORTUNIDAD Y PROGRESO PARA LOS NIÑOS, NIÑAS Y ADOLESCENTES	119,6						
		INCLUSION SOCIAL	OPORTUNIDAD Y PROGRESO PARA LA JUVENTUD	12,0						
INCLUSION SOCIAL	REDUCCION Y SUPERACION DE LA POBREZA EXTREMA, CON OPORTUNIDAD Y PROGRESO PARA TODOS	27,9								
JUSTICIA Y DERECHO	OPORTUNIDAD Y PROGRESO PARA LAS VICTIMAS DEL CONFLICTO ARMADO	119,6								
JUSTICIA Y DERECHO	DERECHOS HUMANOS, CON OPORTUNIDAD Y PROGRESO DE TODOS	19,9								
DIMENSION ECONOMICA	Progreso territorial y económico	AGRICULTURA Y DESARROLLO RURAL	PLANIFICACION Y DESARROLLO SOSTENIBLE, CON OPORTUNIDAD Y PROGRESO PARA TODOS	199,4	75,0			2.000,0		
		AGRICULTURA Y DESARROLLO RURAL	GESTION ASOCIATIVA, COMERCIAL Y AGROINDUSTRIAL, CON OPORTUNIDAD Y PROGRESO PARA TODOS	119,6				2.500,0		
		TRANSPORTE - MINAS Y ENERGIA	VIAS E INFRAESTRUCTURA, CON OPORTUNIDAD Y PROGRESO PARA TODOS	378,8	535,6			2.000,0		
		TRANSPORTE	MOVILIDAD PARA TODOS	12,0	191,5					
		GOBIERNO TERRITORIAL	MUNICIPIO INTEGRADO Y PARTICIPATIVO, CON OPORTUNIDAD Y PROGRESO PARA TODOS	159,5				3.000,0		
		GOBIERNO TERRITORIAL	ENTORNO URBANO, CON OPORTUNIDAD Y PROGRESO PARA TODOS	398,8				4.500,0		
		GOBIERNO TERRITORIAL	ENTIDAD MODERNA Y EFICIENTE, CON OPORTUNIDAD Y PROGRESO PARA TODOS	1.411,7				3.500,0		
		GOBIERNO TERRITORIAL	DESARROLLO DIGITAL, CON OPORTUNIDAD Y PROGRESO PARA TODOS	35,9				1.000,0		
		GOBIERNO TERRITORIAL	TIC							
		GOBIERNO TERRITORIAL	AMBIENTE Y DESARROLLO SOSTENIBLE							
GOBERNANZA	Gobernanza, Gobernabilidad y Participación Comunitaria	GOBIERNO TERRITORIAL	AMBIENTE SOSTENIBLE, CON OPORTUNIDAD Y PROGRESO PARA TODOS	4,0	442,3					
		GOBIERNO TERRITORIAL	CONTROL AMBIENTAL, CON OPORTUNIDAD Y PROGRESO PARA TODOS	12,0						
		GOBIERNO TERRITORIAL	GESTIÓN DEL RIESGO DE DESASTRES, CON OPORTUNIDAD Y PROGRESO PARA TODOS	159,5	203,5			4.500,0		
		GOBIERNO TERRITORIAL	ORDENAMIENTO TERRITORIAL, CON OPORTUNIDAD Y PROGRESO PARA TODOS	79,8						
		GOBIERNO TERRITORIAL	GOBIERNO TERRITORIAL							
DIMENSION AMBIENTAL	Medio Ambiente y sostenibilidad para el Desarrollo	GOBIERNO TERRITORIAL	DESARROLLO TURISTICO, CON OPORTUNIDAD Y PROGRESO PARA TODOS	119,6				1.000,0		
		GOBIERNO TERRITORIAL	SAN JOSE DEL GUAVIARE INNOVADORA Y COMPETITIVA PARA TODOS	79,8				1.000,0		
		GOBIERNO TERRITORIAL	CULTURA Y CONVIVENCIA CIUDADANA, CON OPORTUNIDAD Y PROGRESO PARA TODOS	0,0	402,8	133,8				
		GOBIERNO TERRITORIAL	GOBIERNO TERRITORIAL							
		GOBIERNO TERRITORIAL	GOBIERNO TERRITORIAL							
Transversalidad		COMERCIO, INDUSTRIA Y TURISMO	DESARROLLO TURISTICO, CON OPORTUNIDAD Y PROGRESO PARA TODOS	119,6				1.000,0		
		COMERCIO, INDUSTRIA Y TURISMO - CTEI - TRABAJO	SAN JOSE DEL GUAVIARE INNOVADORA Y COMPETITIVA PARA TODOS	79,8				1.000,0		
		CULTURA - SEGURIDAD Y CONVIVENCIA CIUDADANA	CULTURA Y CONVIVENCIA CIUDADANA, CON OPORTUNIDAD Y PROGRESO PARA TODOS	0,0	402,8	133,8				
		GOBIERNO TERRITORIAL	GOBIERNO TERRITORIAL							
COVID-19		GOBIERNO TERRITORIAL	ESTRATEGIA DE MITIGACION DEL IMPACTO SOCIAL Y ECONOMICO DEL COVID-19							
TOTAL				3.788,4	2.570,6	26.239,3	21.125,9	29.000,0		

Fuente: Secretaría de Hacienda / Secretaría de Planeación



Tabla 10. Plan Plurianual 2023 (En Millones de pesos)

Dimensión De Bienestar	Línea Estratégica	Sector	Programas	2023				
				ICLD	IC - Dest. Espec	SGP	Transfer	Gestión
DIMENSION SOCIAL	Progreso social y comunitario para el desarrollo	EDUCACION	EDUCACION CON OPORTUNIDAD Y PROGRESO PARA TODOS			2.620,6		
		ASEGURAMIENTO UNIVERSAL EN SALUD PARA TODOS			18.792,3	21.865,3		
		SALUD Y PROTECCIÓN SOCIAL	INFRAESTRUCTURA Y EQUIPAMIENTO PARA LA SALUD					
			GESTION INTEGRAL EN SALUD PUBLICA					
			SALUD PUBLICA EN EMERGENCIAS Y DESASTRES					
			GOBERNANZA Y GOBERNABILIDAD PARA LA SALUD					
			VIVIENDA	VIVIENDA, AGUA POTABLE Y SANEAMIENTO BASICO, CON OPORTUNIDAD Y PROGRESO PARA TODOS	41,3		5.421,8	
		DEPORTE Y RECREACION	DEPORTE Y RECREACION, CON OPORTUNIDAD Y PROGRESO PARA TODOS	0,0	301,6	184,6		4.000,0
		INCLUSION SOCIAL	OPORTUNIDAD Y PROGRESO PARA LAS PERSONAS CON DISCAPACIDAD	41,3				
		INCLUSION SOCIAL	OPORTUNIDAD Y PROGRESO PARA LOS ADULTOS MAYORES	82,5	443,5			
		INCLUSION SOCIAL	OPORTUNIDAD Y PROGRESO PARA LOS INDIGENAS	82,5				
		INCLUSION SOCIAL	OPORTUNIDAD Y PROGRESO PARA LOS AFRODESCENDIENTES	41,3				
		INCLUSION SOCIAL	OPORTUNIDAD Y PROGRESO PARA LA DIVERSIDAD SEXUAL	20,6				
		INCLUSION SOCIAL	OPORTUNIDAD Y PROGRESO PARA LAS MUJERES	20,6				
		INCLUSION SOCIAL	OPORTUNIDAD Y PROGRESO PARA LOS NINOS, NINAS Y ADOLESCENTES	123,8				
		INCLUSION SOCIAL	OPORTUNIDAD Y PROGRESO PARA LA JUVENTUD	12,4				
		INCLUSION SOCIAL	REDUCCION Y SUPERACION DE LA POBREZA EXTREMA, CON OPORTUNIDAD Y PROGRESO PARA TODOS	28,9				
		JUSTICIA Y DERECHO	OPORTUNIDAD Y PROGRESO PARA LAS VICTIMAS DEL CONFLICTO ARMADO	123,8				
		JUSTICIA Y DERECHO	DERECHOS HUMANOS, CON OPORTUNIDAD Y PROGRESO DE TODOS	20,6				
		DIMENSION ECONOMICA	Progreso territorial y económico	AGRICULTURA Y DESARROLLO RURAL	PLANIFICACION Y DESARROLLO SOSTENIBLE, CON OPORTUNIDAD Y PROGRESO PARA TODOS	206,4	77,6	
AGRICULTURA Y DESARROLLO RURAL	GESTION ASOCIATIVA, COMERCIAL Y AGROINDUSTRIAL, CON OPORTUNIDAD Y PROGRESO PARA TODOS			123,8				2.500,0
TRANSPORTE - MINAS Y ENERGIA	VIAS E INFRAESTRUCTURA, CON OPORTUNIDAD Y PROGRESO PARA TODOS			392,1	554,4			29.000,0
TRANSPORTE	MOVILIDAD PARA TODOS			12,4	198,2			
GOBIERNO TERRITORIAL	MUNICIPIO INTEGRADO Y PARTICIPATIVO, CON OPORTUNIDAD Y PROGRESO PARA TODOS			165,1				3.000,0
GOBERNANZA	Gobernanza, Gobernabilidad y Participación Comunitaria	GOBIERNO TERRITORIAL	ENTORNO URBANO, CON OPORTUNIDAD Y PROGRESO PARA TODOS	412,7				4.500,0
		GOBIERNO TERRITORIAL	ENTIDAD MODERNA Y EFICIENTE, CON OPORTUNIDAD Y PROGRESO PARA TODOS	1.461,1				3.500,0
		TIC	DESARROLLO DIGITAL, CON OPORTUNIDAD Y PROGRESO PARA TODOS	37,1				1.000,0
		AMBIENTE Y DESARROLLO SOSTENIBLE	AMBIENTE SOSTENIBLE, CON OPORTUNIDAD Y PROGRESO PARA TODOS	4,1	457,8			
DIMENSION AMBIENTAL	Medio Ambiente y sostenibilidad para el Desarrollo	AMBIENTE Y DESARROLLO SOSTENIBLE	CONTROL AMBIENTAL, CON OPORTUNIDAD Y PROGRESO PARA TODOS	12,4				
		AMBIENTE Y DESARROLLO SOSTENIBLE	GESTION DEL RIESGO DE DESASTRES, CON OPORTUNIDAD Y PROGRESO PARA TODOS	165,1	210,7			4.500,0
		AMBIENTE Y DESARROLLO SOSTENIBLE	ORDENAMIENTO TERRITORIAL, CON OPORTUNIDAD Y PROGRESO PARA TODOS	82,5				
		COMERCIO, INDUSTRIA Y TURISMO	DESARROLLO TURISTICO, CON OPORTUNIDAD Y PROGRESO PARA TODOS	123,8				500,0
Transversalidad		COMERCIO, INDUSTRIA Y TURISMO	SAN JOSE DEL GUAVIARE INNOVADORA Y COMPETITIVA PARA TODOS	82,5				2.000,0
		CULTURA - SEGURIDAD Y CONVIVENCIA CIUDADANA	CULTURA Y CONVIVENCIA CIUDADANA, CON OPORTUNIDAD Y PROGRESO PARA TODOS	0,0	416,9	138,5		
COVID-19		GOBIERNO TERRITORIAL	ESTRATEGIA DE MITIGACION DEL IMPACTO SOCIAL Y ECONOMICO DEL COVID-19					
TOTAL				3.921	2.660	27.157,7	21.865	56.500

Fuente: Secretaría de Hacienda / Secretaría de Planeación



## 10. Seguimiento y Evaluación

### 10.1 Definición

El proceso de Seguimiento y Evaluación del Plan de Desarrollo “Oportunidad y progreso Para Todos” 2020-2023 se lleva a cabo una vez se aprueba el Plan de Desarrollo Municipal por parte del Concejo Municipal, pues la administración municipal tendrá la responsabilidad de asegurar el cumplimiento de las metas definidas, y el seguimiento es, entonces, el mecanismo mediante el cual se puede llevar un control sobre la gestión, evidenciar alertas, tomar decisiones oportunas de ajuste y mantener el foco de su gestión en los asuntos más importantes de la entidad.

Por otra parte, el seguimiento se define como el paso previo a la evaluación, definida como una actividad que permite conocer los resultados alcanzados por el gobierno territorial al concluir el mandato.

### 10.2 Marco Legal

El marco de normas sobre las cuales se soporta el Sistema de Seguimiento y Evaluación del Plan de Desarrollo es el siguiente:

- Constitución Política de Colombia de 1991, artículo 343, en donde establece que “La entidad nacional de planeación que señale la ley, tendrá a su cargo el diseño y la organización de los sistemas de evaluación de gestión y resultados...”
- Ley 152 de 1994, Artículo 43 de esta misma ley “El Gobernador o Alcalde presentará informe anual de la ejecución de los planes a la respectiva Asamblea o Concejo o la autoridad administrativa que hiciere sus veces en los otros tipos de entidades territoriales que llegaren a crearse”.
- Ley 152 de 1994, Artículo 46 “Los procedimientos para la elaboración, aprobación, ejecución y evaluación de los planes de desarrollo de las entidades territoriales que se llegaren a organizar en desarrollo de las normas constitucionales que autorizan su creación, se aplicarán en relación con las dependencias, oficinas y organismos que sean equivalentes a los que pertenecen a la estructura de las entidades territoriales ya existentes, y a los cuales esta Ley otorga competencias en materia de planeación”

### 10.3 Estructura de seguimiento y Evaluación.

Con el propósito de adelantar las acciones de seguimiento y evaluación al Plan de Desarrollo de San José del Guaviare, Guaviare, la administración municipal contará con un equipo de seguimiento, el cual se conformará a partir de los siguientes roles:

**Secretario de Planeación:** tiene como rol principal avalar los estudios técnicos necesarios para la elaboración, actualización y/o formulación del Plan de Desarrollo y el Programa de Inversiones y velar por su actualización, así como garantizar el cumplimiento de la ejecución, seguimiento, control y evaluación del Plan de Desarrollo, su publicación y socialización.



**Consejo de Gobierno:** instancia encargada de realizar el monitoreo, seguimiento y evaluación del impacto en el desarrollo de cada programa, durante la ejecución del plan, a fin de tomar las decisiones pertinentes.

**Consejo Municipal de Planeación Territorial:** es un órgano con una función consultiva de gran importancia y carácter permanente. Los Consejos Territoriales de Planeación (CTP) representan a la sociedad civil en la planeación del desarrollo, y participan en el proceso de elaboración de los Planes de Desarrollo de las entidades territoriales, como en las etapas de seguimiento y evaluación de las metas de continuidad, cobertura y calidad contempladas en los Planes de Desarrollo.

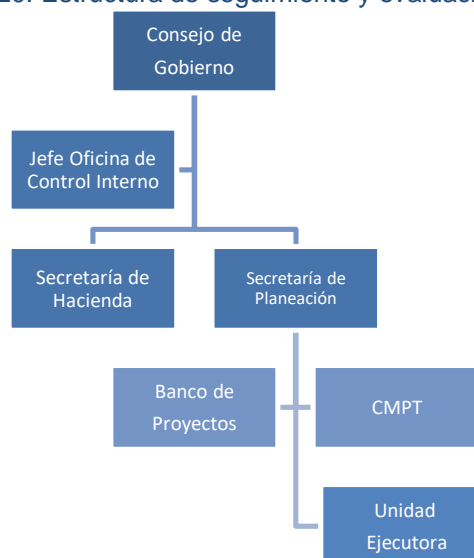
**Responsable de Banco de Programas y Proyectos:** El banco de programas y proyectos es un instrumento de apoyo a la inversión pública, mediante el registro de programas y proyectos viables, financiera, técnica, ambiental, socioeconómica y legalmente, susceptibles de ser financiados con recursos municipales, de la nación diferentes a Regalías, Sistema General de Regalías, cooperación internacional y otras fuentes, de acuerdo con las políticas, estrategias y programas del plan de desarrollo municipal.

**Jefe oficina de Control Interno:** responsable de la coordinación para la atención de informes periódicos y requerimientos solicitados por los entes de control, acerca de la ejecución del plan de desarrollo.

**Secretario de Hacienda:** área encargada del control financiero a la ejecución del plan, mediante los instrumentos ejecuciones activas y pasivas del presupuesto y el marco fiscal de mediano plazo.

**Unidad ejecutora:** es la dependencia (secretaría o dirección) responsable de la política sectorial al interior de la entidad, encargada de viabilizar y ejecutar los proyectos, y hacer seguimiento a los indicadores para determinar el impacto de las inversiones públicas.

Ilustración 20. Estructura de seguimiento y evaluación



Fuente: Autores del documento





#### 10.4 Instrumentos de seguimiento

Los siguientes son los instrumentos de seguimiento y evaluación del plan de desarrollo:

- **Plan Operativo Anual de Inversiones (POAI)** es el instrumento mediante el cual se concretan las inversiones del Plan de Desarrollo de acuerdo con las formas de financiación contenidas en el Plan Financiero.
- **Plan Indicativo:** Es una herramienta de gestión que organiza y orienta estratégicamente las acciones de la entidad y de sus entidades adscritas y vinculadas para alcanzar objetivos acordes con su misión y con el Plan de Desarrollo.
- **Plan de Acción:** Es el momento en que se determinan y se asignan las tareas, se definen los plazos de tiempo y se calcula el uso de los recursos. El plan de acción es un espacio para discutir qué, cómo, cuando y con quien se realizarán las acciones.
- **Marco Fiscal de Mediano Plazo MFMP:** es un documento que enfatiza en los resultados y propósitos de la política fiscal. Allí se hace un recuento general de los hechos más importantes en materia del comportamiento de la actividad económica y fiscal del municipio en el año anterior. De igual forma, presenta las estimaciones para el año que cursa y para las diez vigencias siguientes, mostrando la consistencia de las cifras presupuestales con la meta de superávit primario y endeudamiento público y, en general, con las previsiones macroeconómicas.

#### 10.5 Productos de seguimiento.

Durante la vigencia del Plan de Desarrollo “Oportunidad y progreso para Todos” 2020-2023, la administración municipal generará los siguientes productos de seguimiento y evaluación:

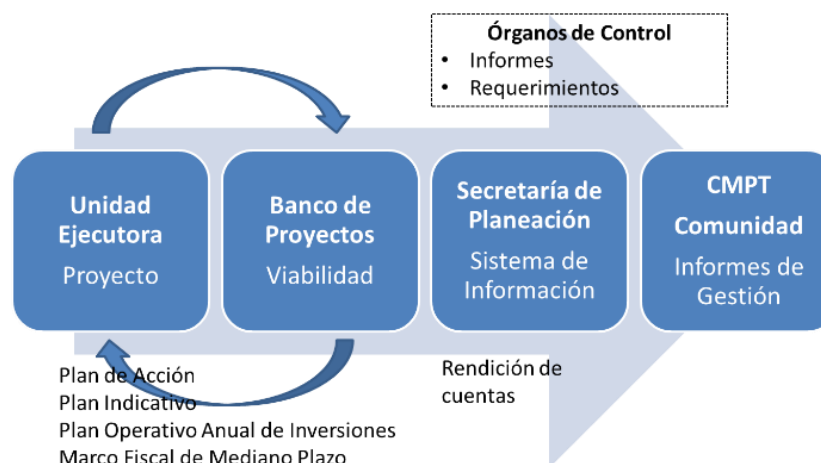
- Informes de Rendición de Cuentas
- Informe General de la Administración
- Reportes a la Evaluación del Desempeño del DNP
- Reportes a entes de control y entidades nacionales que los soliciten.
- Informes Ejecutivos anuales dirigidos al Honorable Concejo Municipal
- Informes de seguimiento

#### 10.6 Proceso de Seguimiento y Evaluación

Este proceso inicia en la unidad ejecutora con la formulación y la viabilización del proyecto; en esta etapa el proyecto se entrega al Banco de Programas y Proyectos donde surte un trámite de control de pos viabilidad el cual verifica la documentación soporte del proyecto y se verifica la consistencia del concepto de viabilidad en los aspectos técnico, económico, ambiental, financiero, institucional y social.

Si el proyecto cumple con los requisitos de viabilización establecidos por la entidad, se procede a su registro ante el Banco de Programas y Proyectos, y con ello se da inicio a la etapa de ejecución.

Ilustración 21. Proceso de seguimiento y evaluación



Fuente: Autores del documento

La actualización periódica de los planes de acción, plan indicativo y plan operativo anual de inversiones, de acuerdo con los resultados y logros derivados de los proyectos ejecutados corresponde a la unidad ejecutora, y el reporte de esta información debe realizarse de forma trimestral. Frente a esta etapa, el Banco de Programas y Proyectos consolida la información por cada unidad ejecutora, y esto se convierte en insumo para la elaboración de los informes de rendición de cuentas a la comunidad y al consejo territorial de planeación.

## 10.7 Rendición de Cuentas

Es una expresión de control social, que comprende acciones de petición de información y de explicaciones, así como la evaluación de la gestión, y que busca la transparencia de la gestión de la administración pública para lograr la adopción de los principios de Buen Gobierno. El insumo principal para la Rendición de Cuentas a la ciudadanía el sistema de seguimiento y evaluación al Plan de Desarrollo “Oportunidad y progreso para Todos” 2020-2023.

## 10.8 Informe final de gestión y empalme.

El sistema de seguimiento y evaluación al Plan de Desarrollo “Oportunidad y progreso para Todos” 2020-2023, será la base para la elaboración del Informe Final de la presente administración, así como también será entregado como parte del proceso de empalme para la próxima administración.



## 10.9 Evaluación del Plan de Desarrollo.

La administración municipal publicará en el último trimestre del año 2023 un informe final que contenga el balance del nivel de cumplimiento (Valor Logrado / Valor Esperado) en el cuatrienio de las metas de resultado y producto definidas en el PDT.

PARÁGRAFO 1: De Acuerdo a los principios orientadores del Plan de desarrollo municipal 2020-2023 “Oportunidad y Progreso Para Todos” y al compromiso con la transparencia, en la ejecución del mismo, se adoptarán medidas concretas para mitigar riesgos, mediante el diseño e implementación de mapas de riesgo anticorrupción, estrategias anti trámites y mecanismos para la mejora en la atención al ciudadano. Se fortalecerá la transparencia como principio de la gestión administrativa en los ámbitos de acceso a la información, contratación pública, empleo público, rendición de cuentas, promoción de la participación ciudadana y medidas anticorrupción.

PARÁGRAFO 2. Para dar cumplimiento a dichas acciones de seguimiento y evaluación en el marco de las instancias de coordinación, ejecución y seguimiento del plan, el Plan de Desarrollo Municipal 2020 – 2023 “Oportunidad y Progreso Para Todos” alcanzará los mejores niveles de resultados e impactos en beneficio de la población y el territorio. Para ello la Secretaría de Planeación Municipal será la instancia coordinadora, el Consejo de Gobierno la instancia articuladora, las secretarías del departamento las unidades ejecutoras por cada uno de las líneas estratégicas y las Líneas Transversales; se establecerán por cada línea delegados de los Sectores y cada Programa tendrá un responsable.

ARTÍCULO 6. ARMONIZACIÓN CON LOS NIVELES INTERNACIONAL, NACIONAL, REGIONAL Y LOCAL. El cumplimiento del Plan de Desarrollo Municipal 2020 – 2023 “Oportunidad y Progreso Para Todos” dependerá en gran medida de la articulación con las políticas, programas e inversiones del Gobierno Nacional y sus entidades.

ARTÍCULO 7. DIAGNÓSTICO DE INFANCIA, ADOLESCENCIA Y JUVENTUD: Como parte integral de este plan se presenta como anexo el diagnóstico de Infancia, Adolescencia y Juventud de acuerdo a lo establecido en el Artículo 204 de la Ley 1098 de 2006, y en las directrices de la Procuraduría General de la República.

ARTÍCULO 8. VIGENCIA Y DEROGATORIAS. El Plan de Desarrollo Municipal 2020 – 2023 “Oportunidad y Progreso Para Todos”, estará vigente hasta el momento en el cual se adopte un nuevo Plan de Desarrollo, de acuerdo a lo establecidos en la Ley Orgánica del Plan de Desarrollo; rige a partir de su publicación y deroga todas las disposiciones que le sean contrarias.

**SANCIONESE, PUBLIQUESE Y CUMPLASE**

San José del Guaviare, junio 20 de 2020





## Referencias Bibliográficas

- Agencia de Desarrollo Rural. (2018). *Caracterización y Diagnóstico San José del Guaviare*. San José del Guaviare.
- Alcaldía de San José del Guaviare. (2019). *Diagnóstico de Primera Infancia, Infancia y Adolescencia*. San José del Guaviare.
- Alcaldía de San José del Guaviare. (2019). *Informe de Gestión 2016-2019*. San José del Guaviare.
- Comisión Económica para América Latina y el Caribe. (2017).  
[https://repositorio.cepal.org/bitstream/handle/11362/43156/1/S1800010\\_es.pdf](https://repositorio.cepal.org/bitstream/handle/11362/43156/1/S1800010_es.pdf).
- Consejo Privado de Competitividad. (2019). *Índice Departamental de Competitividad*. Bogotá D.C.
- Corporación para el desarrollo Sostenible del Norte y el Oriente Amazónico CDA. (2019). *Determinantes Ambientales - Departamento del Guaviare*. San José del Guaviare.
- DANE. (2018). *Boletín*. Recuperado el Febrero de 2020, de  
[https://www.dane.gov.co/files/investigaciones/boletines/ech/ml\\_nvov\\_dptos/bol\\_cc\\_dptos\\_amazonia\\_orinoquia\\_17.pdf](https://www.dane.gov.co/files/investigaciones/boletines/ech/ml_nvov_dptos/bol_cc_dptos_amazonia_orinoquia_17.pdf)
- Departamento Nacional de Planeación. (2018). *Bases del Plan Nacional de Desarrollo 2018-2022 "Pacto por Colombia Pacto por la Equidad"*. Bogotá D.C. Recuperado el Febrero de 2020
- DNP. (2020). *KITPT*. Obtenido de <https://portalterritorial.dnp.gov.co/kpt/>
- DNP. (2020). *Terridata-DNP*. Obtenido de <https://terridata.dnp.gov.co/>
- DNP y OCyT. (2019). *Índice Departamental de Innovación para Colombia*. Bogotá D.C.
- Gobernación del Guaviare. (2019). *INFORME DE GESTIÓN TERRITORIAL SOBRE LA GARANTÍA DE LOS DERECHOS DE LA PRIMERA INFANCIA, LA INFANCIA, LA ADOLESCENCIA Y LA JUVENTUD 2016-2019*. San Jose del Guaviare.
- Instituto Colombiano Agropecuario ICA. (2018). *Evaluaciones Agropecuarias*. Bogotá D.C.
- Programa de Riqueza Natural – ADC de USAID. (2020). *Estado Legal del Territorio 2019*. San José del Guaviare: N/A.
- Rocha, R. (2001). El narcotráfico la economía de Colombia: Una mirada a las políticas. *Planeación y Desarrollo*, XXXII(3), 427-470. Recuperado el Abril de 2020
- Sánchez C., P. (2014). Estructura de los ingresos territoriales en Colombia. *Criterio Jurídico Garantista*, 6(11), 160-175.
- Secretaría de Salud Municipal. (2019). *Plan Decenal de Salud*. San José del Guaviare.
- Semana. (03 de 08 de 2018). *Semana*. Obtenido de <https://www.semana.com/educacion/articulo/como-educar-a-los-ninos-para-que-sean-felices/651501>



/ Diseñado por: **Lina Maria Larrarte Cruz**

