



ALCALDÍA MUNICIPAL DE SAN JOSÉ DEL GUAVIARE

INFORME DE GESTIÓN 2020 - 2023

**Informe de Gestión**

**2020 – 2023**

Secretaría de Salud



Mary Luz Ovalle Yepes  
**Municipio de San José del Guaviare**  
**Departamento del Guaviare**  
**2020- 2023**



## ALCALDÍA MUNICIPAL DE SAN JOSÉ DEL GUAVIARE

### INFORME DE GESTIÓN 2020 - 2023

#### Contenido

TITULO I – INFORME DETALLADO DEL PLAN DE DESARROLLO MUNICIPAL 2020 -2023....	7
CAPITULO 1. LOGROS DE GOBIERNO “OPORTUNIDAD Y PROGRESO PARA TODOS”.....	7
1. Nombre del Logro: Implementación del Dia Municipal del Vacunador.....	7
2. Nombre del Logro: ejecución de la estrategia Ciudades, Entornos y Ruralidades Saludables – CERS .....	7
3. Nombre del Logro: Creación e Implementación del Mecanismo Articulador Municipal.....	8
4. Nombre del Logro: Creación del Mecanismo Articulador Municipal .....	8
5. Nombre del Logro: Afiliación al sistema de aseguramiento de la población nukak.....	10
6. Nombre del Logro: Articulación con instituciones educativas para prácticas y pasantías.....	11
CAPITULO 2. INFORME DETALLADO DEL PLAN DE DESARROLLO MUNICIPAL 2020 -2023 .....	12
Línea Estratégica: Progreso social y comunitario para el desarrollo.....	12
2.1. subprograma: Aseguramiento Universal en Salud, con Oportunidad y Progreso para Todos	12
2.2. Subprograma: Infraestructura y equipamiento para la salud.....	15
2.3. Programa: Gestión integral en la salud pública.....	18
Subprograma: Dimensión vida saludable y condiciones no transmisibles .....	18
Subprograma Dimensión Convivencia social y salud mental.....	25
Subprograma Dimensión seguridad alimentaria y nutricional .....	30
Subprograma Dimensión sexualidad responsable y saludable.....	34
Subprograma Dimensión vida saludable y condiciones transmisibles.....	40
Subprograma Dimensión promoción en salud .....	50
2.4. Programa: salud publica en emergencias y desastres .....	53
Meta 1. Estrategia de respuesta de salud frente a emergencias, garantizándola efectividad de su atención .....	53
Retos .....	54
Recomendaciones .....	55
1.3 Programa: Gobernanza y gobernabilidad para la salud.....	55
Tabla 26. Recursos Gobernanza y gobernabilidad para la salud .....	55
Tabla 27. Recursos En Ejecución Gobernanza y gobernabilidad para la salud; <b>Error! Marcador no definido.</b>	
Meta 1. Política de participación social en salud.....	57
Mesa 2. Comités de participación comunitaria en salud operando.....	58
Mesa 3. Fortalecimiento de las Veedurías ciudadanas a los proyectos de salud. ....	59
Meta 4. Comités, Mesas del sector de salud.....	59



## ALCALDÍA MUNICIPAL DE SAN JOSÉ DEL GUAVIARE

### INFORME DE GESTIÓN 2020 - 2023

Meta 5. Rendición de cuentas.....	60
Meta 6. Estrategia de comunicación e información en procesos de participación en temas de interés en salud y el derecho de salud. ....	61
Meta 7. Fortalecimientos de los comités de salud de las juntas de Acción Comunal.....	61
Meta 8. Fortalecimiento del Sistema de Vigilancia en salud Pública.....	61
Subsistema de Evaluación .....	<b>¡Error! Marcador no definido.</b>
Realización de Asistencia técnica, asesoría y capacitación al 100% de la red de Unidades Primarias Generados de Datos (y Unidades Informadoras del municipio de San José, con ejecución del plan de fortalecimiento de capacidades con lo cual se logró la garantía de la implementación del sistema de vigilancia en salud pública en el municipio y el cumplimiento y posicionamiento del ranking de indicadores de desempeño y de gestión para la vigilancia en salud pública, lo cual hizo merecedor a la Secretaria de Salud Municipal, de un distintivo por la operación del sistema de vigilancia en salud pública. ....	<b>¡Error! Marcador no definido.</b>
Meta 9. Monitoreo y control a las EPS.....	68
Adopción de plataforma GAUDI circular 001 de 2020. ....	68
La EPS no garantiza la entrega de medicamentos de manera inmediata y excepcionalmente dentro de las 48 horas siguientes a la solicitud.....	71
La EPS no asigna las citas de odontología y medicina generales, sin exceder los tres días hábiles, contados a partir de la solicitud e informa al usuario la fecha para la cual se asigna la cita. ....	71
Meta 11. Plan de salud territorial.....	71
Meta 12. Plan de asistencia técnica actores del SGSSS, de acuerdo a las competencias del Municipio. ....	71
Meta 13. Caracterización de la población laboral vulnerable del sector informal de la economía, sus condiciones de salud, y los riesgos propios de sus actividades económicas. ....	72
TITULO II – ANÁLISIS DE LA GESTIÓN DE LA SECRETARIA SALUD MUNICIPAL .....	72
CAPITULO 3. ANÁLISIS DE INDICADORES BIENESTAR.....	72
1.1 Programa: Aseguramiento Universal en Salud, con Oportunidad y Progreso para Todos.....	72
3.2 Programa: Infraestructura y equipamiento para la salud .....	73
3.3 Programa: gestión integral en la salud pública.....	73
3.3.1 Subprograma Vida saludable y condiciones no transmisibles .....	73
3.3.2 Convivencia social y salud mental .....	81
3.3.2 Seguridad alimentaria y nutricional .....	83
3.3.4 Sexualidad saludable y responsable .....	87
3.3.5 Vida Saludable y Condiciones Transmisibles .....	93
3.3.6 Promoción Social en Salud .....	98
3.4 Salud Pública en Emergencias y Desastres .....	100



## ALCALDÍA MUNICIPAL DE SAN JOSÉ DEL GUAVIARE

### INFORME DE GESTIÓN 2020 - 2023

Con base en el manejo realizado de la pandemia covid 19 donde se avanzo en un plan de acción articulado con diferentes actores y sectores controlando de manera adecuada la pandemia como la gran emergencia que se genero en la pandemia..... 100

CAPITULO 4. INFORME DETALLADO DE LAS POLÍTICAS SECTORIALES ..... 100

CAPITULO 5. ACCIONES ADICIONALES REALIZADAS POR LA SECRETARIA DE SALUD 103

TITULO III. INFORMACIÓN ESTRATEGICA ..... 103

CAPITULO 6. INSTANCIAS DE GOBERNANZA Y DIRECCIÓN ..... 103

CAPITULO 7. GASTO SOCIAL EN SALUD ..... 109

CAPITULO 8. SISTEMAS DE INFORMACIÓN ..... 109

CAPITULO 9. TEMAS A PRIORIZAR AL INICIAR GOBIERNO..... 123

CAPITULO 10. TEMAS ESTRATÉGICOS EN TRÁMITE, EN GESTIÓN Y EJECUCIÓN ..... 123

CAPITULO 11. RECOMENDACIONES Y SUGERENCIAS PARA EL SIGUIENTE GOBIERNO ..... **¡Error! Marcador no definido.**



## INTRODUCCIÓN

*“Un municipio saludable es aquel donde todos sus ciudadanos, sus instituciones y organizaciones trabajan conjuntamente para la salud, el bienestar y la calidad de vida de sus habitantes” (Restrepo, Málaga op.cited).*

El Plan Territorial de Salud del municipio de San José del Guaviare se fundamentó en promover políticas orientadas territorialmente, a resolver problemas que afectan la salud de la población, con enfoque amplio, a través de una planeación y acción conjuntas entre todos los sectores del gobierno y de la sociedad civil. El Plan Territorial de Salud fue la principal política pública que permito incorporar la salud en todas las políticas del territorio, por lo tanto, fue un componente transversal e integral al Plan de Desarrollo Municipal, que oriento las acciones sectoriales, transectoriales y comunitarias relacionadas con la salud, para avanzar en lograr la equidad en salud y el desarrollo humano sustentable.

En este contexto, el Plan Territorial de Salud fue parte integral del Plan de Desarrollo del Municipio de San José del Guaviare 2020-2023 “Oportunidad Y Progresos Para Todos”, fue la “hoja de ruta” que oriento el manejo de problemáticas, retos y apuestas del Municipio durante los cuatro años, y al estar articulado al Plan Decenal de Salud Pública, se sumaron esfuerzos del departamento y la nación buscando el bienestar de los habitantes y el fortalecimiento de las estructuras sociales, económicas, ambientales y administrativas para el mejoramiento de las condiciones de salud y el mejoramiento de la calidad de vida de los habitantes de nuestro Municipio.

En el marco del Plan de Salud Territorial / Plan de Desarrollo 2020-2023 “Oportunidad Y Progresos Para Todos”, se enfocó la gestión de la Secretaria de Salud para avanzar hacia la garantía del goce efectivo del derecho a la salud de la población del municipio de San José del Guaviare con especial atención a los niñas, niñas, adolescentes, familias, grupos étnicos y demás grupos poblacionales, a través de la acción sinérgica de todos los sectores involucrados en el abordaje, contribuyendo al mejoramiento de la calidad de vida de la población, implementando estrategias en salud, de participación y de movilización social que faciliten la promoción de hábitos, comportamientos y estilos de vida saludables, la protección específica y la prevención de la enfermedad; teniendo como referente las ocho (8) líneas de acciones del modelo de acción integral territorial –MAITE, el Plan Decenal de Salud Pública, la Política de Participación Social en Salud y los lineamientos de entornos saludables.

Así, El plan de desarrollo “oportunidad y progreso para todos”, al incluir como eje central la estrategia de municipio saludable, asumió tres desafíos claves: equidad, sostenibilidad y gobernanza. Sobre equidad avanzo en el acceso a: vivienda y servicios básicos, trabajo, actividad física, seguridad alimentaria, ambiente natural saludable, movilidad para las personas con discapacidades, los niños y los ancianos, y el fortalecimiento a la infraestructura y equipamiento a la Red Pública. En cuanto a sostenibilidad es importante considerar que los cambios ecológicos globales son tan profundos como los cambios sociales en sus efectos sobre la salud de las ciudades. Los temas ambientales fue una estrategia de activación



## ALCALDÍA MUNICIPAL DE SAN JOSÉ DEL GUAVIARE

### INFORME DE GESTIÓN 2020 - 2023

económica, posicionando a San José como un destino turístico haciendo buen uso de los recursos naturales.

El otro gran desafío es la gobernanza, y éste puede abordarse desde tres aspectos: El primero, es que debe haber compromiso y liderazgo políticos. La ciudad capital del Departamento del Guaviare, nunca será más saludable ni más equitativa ni más sostenible si tiene un gobierno municipal que no se preocupa por la salud, que no tiene interés en la salud y no se centra en ella. Así que se asumió un liderazgo político para el diseño e implementación de programas y estrategias públicas que permitieron avanzar hacia la garantía del goce efectivo del derecho de la salud.

En segundo lugar, se avanzó en la acción intersectorial, en adecuación de infraestructura educativa educación, en el intercambio de saberes y que hacer pedagógico para garantizar la permanencia escolar, la planificación urbana, las obras públicas, la vivienda, el transporte, la energía y otros, acciones que permitieron reducir la inequidad en salud.

Finalmente, un punto clave fue el compromiso y la participación real de la comunidad. Debe incluirse a la comunidad porque con frecuencia ella no solo sabe mejor cuáles son sus problemas realmente, sino que también a menudo saben lo que debe hacerse.



## TITULO I – INFORME DETALLADO DEL PLAN DE DESARROLLO MUNICIPAL 2020 -2023

### CAPITULO 1. LOGROS DEL SECTOR DE SALUD EN EL GOBIERNO “OPORTUNIDAD Y PROGRESO PARA TODOS”

#### 1. Nombre del Logro: Experiencia de Vacunación sin límites reconocida como experiencia significativa por la Organización Panamericana de la Salud

**Descripción:** De manera gratificante recibimos comunicación que en el marco de la Convocatoria de Experiencias Significativas en Municipios, Ciudades y Comunidades Saludables, organizada por la Organización Panamericana de la Salud (OPS), el Municipio de San José del Guaviare, con su experiencia “Barrios, veredas y comunidades indígenas saludables en el marco de la vacunación sin límites”. Quedó entre las mejor valoradas y reconocida como experiencia significativa”. Así mismo, esta experiencia será referenciada en la publicación de la OPS sobre las experiencias de vacunación de gobiernos locales en las Américas, como ejemplo de experiencia significativa.

El ministerio de salud expreso lo siguiente frente a las experiencias colombianas que fueron destacadas: “Esperamos que este reconocimiento que se ha brindado por sus esfuerzos, sea tenido en cuenta y con gran relevancia por las administraciones entrantes, para dar continuidad a los programas desplegados y que de esta manera se pueda seguir construyendo en todos los territorios de Colombia, con esa apuesta firme de impactar positivamente en los Determinantes Sociales de la Salud y en volver práctica la Gobernanza anclado por supuesto todo lo anterior a un impulso concreto de la participación social.”

**Alcance:** Municipio de San José del Guaviare

**Beneficiarios:** De manera directa el talento humano del PAI y entidades aliadas del programa y de manera indirecta la población del municipio de San José del Guaviare subsidiaria del programa PAI.

#### Evidencias:

1. Decreto Municipal Dia del Vacunador
2. Modelo decreto de condecoración
3. Carpeta registro fotográfico

#### 2. Nombre del Logro: Ejecución de la estrategia Ciudades, Entornos y Ruralidades Saludables – CERS

**Descripción:** Esta estrategia propuesta por la OPS en procura que los municipios avancen hacia el logro de poblaciones saludables, fue acogida por el municipio de San José del Guaviare y a través de la coordinación de acciones sectoriales e intersectoriales se identifican problemáticas que, desde el enfoque de Determinantes sociales, influyen en la salud pública. El compromiso político y de gobernanza para buscar soluciones a corto, mediano y largo plazo permitió avanzar en la implementación de la estrategia CERS.

**Beneficiarios:** La estrategia tiene como objetivo principal mejorar la salud y el bienestar de todas las personas, sin importar su edad, género, origen étnico o ubicación geográfica. Esto implica que todas las



## ALCALDÍA MUNICIPAL DE SAN JOSÉ DEL GUAVIARE

### INFORME DE GESTIÓN 2020 - 2023

personas que son ciudadanos o residentes se verán beneficiadas por las medidas implementadas dentro del marco de esta estrategia. Prestamos una atención especial a los niños y jóvenes, ya que sabemos que establecer hábitos de vida saludables desde temprana edad puede tener un impacto positivo a lo largo de toda la vida. Además, nuestra estrategia está diseñada específicamente para abordar las desigualdades en salud y reducir las brechas existentes. Por lo tanto, los grupos en situación de vulnerabilidad, son beneficiarios clave de las acciones destinadas a promover la equidad en salud.

#### Evidencias

##### 1. Carpeta Registro fotográfico

##### 3. Nombre del Logro: Creación e Implementación del Mecanismo Articulador Municipal para el abordaje integral de las violencias por Razones de Sexo y Género, de las mujeres, niños, niñas y adolescentes.

**Descripción:** San José del Guaviare, es el primer municipio del Guaviare, en implementar el Comité Intersectorial municipal en el marco de mecanismo articulador, adoptado mediante decreto municipal 054. reforzando así, el interés de la administración en promover la prevención de las violencias basadas en género y fortalecer las atenciones integrales e inmediatas a las víctimas de estas violencias, este comité permitió mejorar la articulación y la comunicación entre instituciones de los distintos sectores, mediante la estrategia denominada CHAT ALERTAS, para trabajar en la prevención y superación de barreras que puedan presentarse en el marco de la activación de la RUTA INTEGRAL DE ATENCIÓN A VÍCTIMAS DE VIOLENCIAS BASADAS EN GENERO.

El “**Chat Alertas**”, vincula la Fiscalía, ICBF, Comisaría de Familia, Hospital, Policía Nacional, Nueva EPS y Secretaría de Salud Municipal, estas instituciones tienen injerencia dentro de la Ruta intersectorial de atención a víctimas de violencias basadas en género, y es allí donde se ha realizado un proceso de comunicación importante y articulación para garantizar las atenciones inmediatas a las víctimas de violencias Sexual dentro del municipio, garantizando la atención dentro del sistema de salud, protección y justicia estando informado de manera clara y oportuna el actuar de cada actor de la ruta, para agilizar los procesos y no repetir acciones.

**Alcance:** área urbana y rural del municipio De San José del Guaviare. Desde su implementación como compromiso resultante de la primera sesión del Comité Intersectorial Municipal para la prevención de la violencia por razones de sexo y género, la atención, la protección y acceso a justicia de niñas, niños, adolescentes y mujeres víctimas de estas violencias en el marco del mecanismo articulador establecido en el decreto 1710 de 2020, llevada a cabo el día 9 de marzo de 2023, se han garantizado atenciones integrales e intersectoriales a 26 usuarios víctimas de violencias sexual

**Beneficiarios:** los principales beneficiarios son los Niños, Niñas, adolescente, mujeres y hombres que han sido víctimas de violencias basadas en género.

#### Evidencias

1. Actas de las sesiones realizadas en el marco del comité desde su creación
2. bitácora de las atenciones realizadas a través del chat



#### 4. Nombre del Logro: Estrategia de Gestión Integrada- EGI-de las enfermedades transmitidas por vectores

Con el antecedente que el gobierno nacional mediante la resolución 1326 del 2017, estableció que los territorios colombianos cuenten con la entidad ECOGESTION, dedicada al manejo de inservibles, pero que aún no se ha liderado esta actividad por parte de Secretaria de Salud departamental en el Guaviare, el municipio adoptó la estrategia EGI, bajo el decreto municipal 075 en el año 2021, donde se contempla en sus líneas de acción, el componente gerencia del programa y es allí donde se crea y se estructura el comité Grupo Funcional; instancia donde se lograron armonizar actividades en pro del bienestar de la salud de la comunidad.

Mediante la articulación interinstitucional se unieron esfuerzos en el desarrollo de acciones que generaran un impacto en la reducción de morbilidad por los eventos de dengue y malaria, se inició a través de jornadas de recolección de inservibles ejecutadas mediante contratación PIC, se contó con talento humano de Cruz Roja, Nueva EPS, Secretaria de salud departamental con sus programas de ambiental y vectores, CDA, IMDES, Ejército Nacional, SENA y secretaria de obras públicas municipal.

Para complementar estas acciones se diseñó una estrategia de comunicación por redes sociales y emisoras de cobertura urbano y rural, fue clave además la apuesta de la Empresa de Acueducto y alcantarillado - Empoaguas, quien permitió la difusión de mensajes claves de manejo adecuado de residuos en los recibos de servicios públicos, llegando al 100% de los hogares del área urbana del municipio.

Para superar la dificultad presenta durante las jornadas de recolección de inservibles, relacionada con la disposición final de los mismos, se inició la abogacía con la Empresa Ambiental S.A de carácter privado, que oferta el servicio de aseo, logrando su apoyo mediante la disposición del talento humano y eliminación final en el basurero, sin costo alguno.

El ejercicio permitió evidenciar que las llantas se convierten en una de las mayores causas de contaminación e invasión de espacio público a la vez que son criaderos de mosquitos y proliferación de insectos y roedores; para avanzar en la solución de esta problemática de salud pública se gestionó con Motopartes SAS empresa Guaviarenses dedicada a la comercialización de repuestos genuinos y genéricos para motos y accesorios para motociclistas, la cual cuenta con un centro de acopio con adecuaciones para disponer de más de 1000 mil llantas desechadas quien dispuso este espacio para almacenar las llantas garantizando la custodia y la conservación adecuada.

El proceso se complementó mediante la gestión con la empresa **Sistema Verde** de Medellín Antioquia quienes apoyan las jornadas y disponen de talento humano y vehículo para el traslado de las llantas a sus sedes donde ingresan a un [sistema posconsumo que recolecta, gestiona y da valor](#) a las llantas usadas **transformándolas en combustible TDF** y realizando la valorización energética en hornos cementeros del país.

##### **Alcance:**

- + Reducción de la morbilidad, complicaciones, mortalidad y carga social y económica producida por la transmisión endémica y epidémica de las ETV y Zoonosis en el municipio de San José del Guaviare.
- + Adquisición de nuevos hábitos en el manejo adecuado de los inservibles objetos de proliferación de mosquito por la comunidad del municipio.
- + Impacto ambiental por la eliminación de desechos contaminantes.

**Beneficiarios:** Habitantes del municipio de San José del Guaviare.



## ALCALDÍA MUNICIPAL DE SAN JOSÉ DEL GUAVIARE

### INFORME DE GESTIÓN 2020 - 2023

#### Evidencias

1. Carpeta con actas de articulaciones
2. Registro Fotográfico

#### 5. Nombre del Logro: Afiliación al sistema de aseguramiento de la población nukak

**Descripción:** La atención en salud del pueblo Nukak históricamente, estuvo a cargo del departamento mediante rubro asignado para población pobre no asegurada, mediante el decreto 064 de 2020, se establece la afiliación universal, eliminando este rubro, por lo cual se traslada al municipio de San José del Guaviare por competencias la garantía del acceso en salud de este pueblo indígena.

Mediante el análisis realizado y a la luz de la normatividad que determina que la afiliación de los pueblos indígenas se realiza a partir de los listados censales avalados por los capitanes de cada resguardo, se evidencio que este pueblo indígena no cuenta con una organización de capitanía por lo cual no aplica dicha normatividad. Ante este vacío jurídico el 23 de septiembre del 2021 la alcaldía municipal de San José del Guaviare, expide la circular externa 001 que autoriza la afiliación de oficio de manera individual a toda persona de la comunidad Indígena Nukak que requiera prestación de servicios y continuará afiliada hasta que se defina la ruta diferencial de afiliación para este pueblo de contacto inicial. La afiliación de oficio se realiza en el marco del decreto 064 del 20 de enero del 2020 y la resolución 1128 del 2020 en su artículo sexto.

Para garantizar la continuidad de los afiliados en el SGSSS la alcaldía municipal expide la resolución 1008 del 16 de noviembre del 2022 donde se ordena cargar transitoriamente la base de datos del pueblo Nukak a la plataforma SISPRO. Se realizan de manera periódica mesas de trabajo con la EAPB aseguradora y su red prestadora de servicios para hacer seguimiento a los derechos como afiliados, revisar novedades y verificar la garantía de los servicios de nuestro pueblo Nukak.

**Tabla 1. Histórico de aseguramiento Pueblo Nukak en San José del Guaviare**

AÑO	Antes de la circular	Acumulado a 2021	Acumulado a 2022	Acumulado a 2023	total, afiliados
AFILIADOS	16	196	583	121	916

**Alcance:** 91.6 % cobertura de la población Nukak

**Beneficiarios:** Población Nukak.

#### Evidencias

1. Circular 001 del 23 de septiembre del 2021
2. Resolución 1008 del 16 noviembre del 2022.
3. Orientaciones técnicas para la afiliación del pueblo nukak.
4. Solicitud de consulta previa para la afiliación del pueblo nukak, pueblo de contacto Inicial.
5. Respuesta de la Procedibilidad de la consulta previa.
6. Reunión con Ministerio del interior.
7. Solicitud de inicio de consulta previa.



## ALCALDÍA MUNICIPAL DE SAN JOSÉ DEL GUAVIARE

### INFORME DE GESTIÓN 2020 - 2023

8. Acta de preparación y Coordinación con la dirección de consulta.
9. Reunión con Ministerio de salud, Secretaria de Salud Departamental y Municipio.

#### **6. Nombre del Logro: Articulación con instituciones educativas para prácticas y pasantías en el Sector de Salud.**

**Descripción:** teniendo en cuenta las limitantes existentes en torno a la suficiencia de talento humano para el desarrollo a cabalidad de las obligaciones que por competencias le corresponden a las entidades municipales, situación que se vio agudizada debido a los recortes presupuestales generados en los tres últimos años, la Secretaria de salud municipal, adelanto un ejercicio de gestión que permitiera avanzar en la generación de plazas para contar con pasantes de instituciones educativas técnicas y universitarias permitiendo que los estudiantes tengan un escenario propicio para avanzar y fortalecerse en su aprendizaje y posterior ejercicio profesional, a su vez que la Secretaría garantiza la ejecución de procesos que sin este talento humano le genera más dificultad para desarrollarlo.

Este ejercicio permitió avanzar en articulaciones con las siguientes instituciones

- + UNAD: pasantes de psicología, que apoyaron en los años 2021 y 2022 para la ejecución del programa de Familias fuertes para la prevención del consumo de SPA
- + UNIMINUTO: pasantes de psicología, que apoyaron en el año 2021 para la ejecución del programa de Familias fuertes para la prevención del consumo de SPA
- + UNICLARETIANA: pasante de trabajo social quien apoyo en el 2023 con el programa de prevención de las violencias basadas en genero y consumo de SPA en comunidades indígenas
- + SENA: pasantes de salud publica y auxiliar de enfermería que han venido realizando sus practicas desde la vigencia 2021 y que para el 2023 estarán hasta el mes de diciembre cinco pasantes
- + CENTRO ANDINO: Se cuenta con acuerdo de voluntades para las practicas permanentes de estudiantes de auxiliar de enfermería, quienes realizan rotaciones en las diferentes dimensiones.
- + SISTEM CENTER: Se conto en la vigencia 2022 con pasantes de los programas de gestión administrativa.

Esta estrategia es de suma importancia y se recomienda conservar estos ejercicios de articulación interinstitucional.

**Alcance:** Instituciones técnicas y de educación superior

**Beneficiarios:** Comunidad en general

**Registro Fotográfico y/o descripción del detalle documental**



## ALCALDÍA MUNICIPAL DE SAN JOSÉ DEL GUAVIARE

### INFORME DE GESTIÓN 2020 - 2023

## CAPITULO 2. INFORME DETALLADO DEL PLAN DE DESARROLLO MUNICIPAL 2020 - 2023

### Línea Estratégica: Progreso social y comunitario para el desarrollo

#### 2.1. Subprograma: Aseguramiento Universal en Salud, con Oportunidad y Progreso para Todos

**Recursos Financieros:** Detalle financiero de los recursos utilizados para cumplimiento de las metas de este programa por vigencia. (Recursos Ejecutados y en ejecución)

**Tabla 1. Recursos Ejecutados Aseguramiento Universal en Salud, con Oportunidad y Progreso para Todos**

2020	2021	2022	2023
41,686,653,121.25	44,269,938,892.20	48,106,522,470.30	54,260,050,888.94
22%	24%	26%	29%

Nota: Información con corte a noviembre 2023.

#### Metas del Programa

**Tabla 2. Matriz de cumplimiento del Programa: Aseguramiento Universal en Salud para todos**

No.	Producto	Meta - Producto	Línea base	Meta Programada	% Cumplimiento Meta
1	Documentar estrategias para el aseguramiento universal	Documentar e implementar los procesos y procedimientos de aseguramiento para garantizar la cobertura universal en el área rural y urbana	0	1	100%
2	Estrategia pedagógica de promoción	Diseñar una estrategia pedagógica para promocionar el portal “mi seguridad social” a los usuarios del SGSSS.	0	1	100%
3	Sistemas de información	Actualizar los sistemas de información de acuerdo con la normatividad vigente.	3	3	100%

#### Descripción del cumplimiento de Metas

##### *Meta 1 del Subprograma. Documentar estrategias para el aseguramiento universal*

Para el seguimiento a la Afiliación y cobertura del aseguramiento en salud se determinó el indicador de Cobertura universal en área urbana y rural del Sistema General de Seguridad Social en Salud, con el fin



## ALCALDÍA MUNICIPAL DE SAN JOSÉ DEL GUAVIARE

### INFORME DE GESTIÓN 2020 - 2023

de lograr un incremento de la afiliación se expidió el decreto 064 del 2020 en procura de eliminar las barreras de afiliación al sistema por parte de las EPS. Es importante tener en

cuenta que la proyección DANE no refleja la realidad del territorio ya que siempre está por encima de dicha proyección.

**Tabla 3. Cobertura de Afiliación anual**

DETALLE /AÑO	2020	2021	2022	2023
TOTAL, AFILIADOS	58.658	61.304	61.644	62.323
PROYECCIÓN DANE	55.820	57.004	58.206	59.446
PORCENTAJE COBERTURA	105%	107%	105%	104%

**Tabla 4. cobertura de afiliación según régimen.**

RÉGIMEN	2020	2021	2022	2023
CONTRIBUTIVO	16.950	18.981	16.572	16.684
EXCEPCIÓN	1.591	1.672	1.718	1.749
SUBSIDIADO	40.117	40.651	43.354	43.890
TOTAL, AFILIADOS	58.658	61.304	61.644	62.323
PROYECCIÓN DANE	55.820	57.004	58.206	59.446

Fuente: Elaborado a partir de los datos DANE y BDUA, septiembre 2023

Para el logro de esta meta se realizaron acciones de promoción del aseguramiento así:

- + 42 Jornadas de aseguramiento y afiliación en salud en área rural dispersa y resguardos indígenas, estrategia que permitió aumentar la cobertura en el área rural,
- + Apoyo a las autoridades indígenas de los resguardos indígenas en la realización de listados censales, para lograr el aseguramiento en el territorio ya sea con afiliación al SGSSS o con la gestión de traslados.
- + Actualización de seis (6) procedimientos de la gestión del aseguramiento mediante resolución 238 de 2021 para contribuir a que se realice las acciones de manera estandarizada, de acuerdo a la normatividad vigente y generando insumos para la gestión del conocimiento en la entidad aprobados por el comité de desempeño de la Alcaldía.
- + Gestión e implementación del Decreto 064 del 20 de enero del 2020, la resolución 1128 del 8 de julio del 2020, circular externa 001 del 23 de septiembre de 2021 donde procederá a la afiliación de oficio de manera individual a toda persona de la comunidad Indígena Nukak que requiera prestación de servicios y continuará afiliada hasta que se defina la ruta diferencial de afiliación para la comunidad Indígena Nukak. Con la cual se logró pasar de 17 personas afiliadas antes de la circular a 916 personas afiliadas a septiembre de 2023.
- + Seguimiento al flujo de recursos, Compromiso y giro de recursos de acuerdo con la resolución emitida en los primeros cinco días del mes de enero de cada año mediante la cual se comprometen los recursos del régimen subsidiado para la vigencia que corresponda con fuentes de financiación, SGP, ADRES y Esfuerzo Territorial, dentro del esfuerzo territorial esta Coljuegos Municipio más Recurso Departamento; Estos recursos son girados directamente por el Ministerio de salud a las EPS en nombre del Municipio de San José del Guaviare, de acuerdo a la liquidación mensual de afiliados-



## ALCALDÍA MUNICIPAL DE SAN JOSÉ DEL GUAVIARE

### INFORME DE GESTIÓN 2020 - 2023

LMA con fundamento a la información suministrada por la EPS y Validada por el Municipio de la Base de Datos Única de Afiliados (BDUA).

- + Se realizó seguimiento permanente al flujo de recursos de las EPS presentes en el municipio con su red prestadora, logrando el reporte mensual, de los estados de cartera de la IPS y los pagos realizados por las EPS, como también se implementó la verificación y comparación con la información reportada con cada una de las Instituciones Prestadoras de Salud y se hace revisión de la gestión financiera en la auditoría realizada en el segundo semestre de cada año, contribuyendo a que la EPS atienda oportunamente las obligaciones financieras con las IPS

#### Evidencias:

1. Resolución N0 044 de 2020, Resolución N0 273 del 273, Resolución N0 642.
2. Resolución N0 062 del 2021, Resolución N0 170 del 2021.
3. Resolución N0 054 del 2022.
4. Resolución N0 51 del 2023.

#### *Meta 2 del Subprograma. Estrategia pedagógica de promoción*

- + Posicionamiento de la estrategia “Mi seguridad social” la cual busca socializar una herramienta a los ciudadanos para acceder de forma fácil y tecnológica las solicitudes, tramites y respuesta de sus novedades, con disponibilidad las 24 horas los 7 días a la semana y desde cualquier parte del país, evitando desplazamientos y costos a cargo de los ciudadanos y se capacitaron diferentes instituciones y organizaciones. Adicionalmente durante el mes de abril en los cuatro años de vigencia, se realizaron movilizaciones sociales en el marco de la semana de “Mi seguridad social”.
- + Se realiza promoción y difusión en temas de interés en salud y el derecho a la salud mediante programas, cuñas radiales y diferentes plataformas digitales disponibles por la administración, de igual manera a través de los acompañamientos a las cuantas y cuales diferentes ferias de servicios o asesorías personalizadas (cuantas) realizados desde la oficina de Servicio de Atención al Ciudadano - SAC.
- + A través de la oficina de servicio de atención al usuario – SAC se realizan acciones de orientación a usuarios de forma presencial sobre procesos de afiliación, información de movilidad, portabilidad o traslado entre EPS, actualización de datos entre otras. Se logró atender de manera efectiva las solicitudes, peticiones, quejas y reclamos de más de 2000 personas.

**Tabla 5. Gestión oficina SAC 2020 -2023**

Tipo de servicio	2020	2021	2022	2023	TOTAL
Gestión para garantía de prestación de servicios salud para población de acceso preferencial	88	136	321	51	596
Gestión para garantía de afiliación y novedades	192	282	111	83	668
Casos de orientación en garantía de derechos y deberes (servicio de Referencia y Contrarreferencia, Compensación económica, otros)	410	179	703	17	1309
PQRS (SAC y en Supersalud)	161	136	108	50	455
<b>TOTAL</b>	<b>851</b>	<b>733</b>	<b>1243</b>	<b>201</b>	<b>3028</b>



## ALCALDÍA MUNICIPAL DE SAN JOSÉ DEL GUAVIARE

### INFORME DE GESTIÓN 2020 - 2023

Fuente: construcción Propia SSM

#### *Meta 3 del Subprograma. Sistemas de información*

Mediante el contrato 316-2023 Se realizó la contratación para la actualización de los aplicativos de los sistemas de información SICRESUB utilizado para La administración de la base de datos de régimen subsidiado y Sistema de Atención al Usuario utilizado para la administración y gestión oportuna de Peticiones, Quejas y Reclamos – PQRS.

#### **Logros evidenciados en el programa**

- + Aumento en la cobertura de Afiliación en 17 puntos porcentuales
- + Seguimiento oportuno al flujo de los recursos
- + Aseguramiento del pueblo Nukak en un 91.6 %

#### **2.2 Subprograma: Infraestructura y equipamiento para la salud**

**Recursos Financieros:** Detalle financiero de los recursos utilizados para cumplimiento de las metas de este programa por vigencia. (Recursos Ejecutados y en ejecución)

Tabla 6. Recursos Infraestructura y equipamiento para la salud

Fuente /Año	2020	2021	2022	2023	Total
Otros	6.174.721.833		28,000,000.00		28,000,000.0
SGP Salud		698,000,000.00	335,443,553.70		1,033,443,553.7
Total					

Tabla 7. Recursos En Ejecución Infraestructura y equipamiento para la salud

Fuente /Año	2020	2021	2022	2023	Total
Total	0	0	0	0	0

#### **Metas del Programa**

No.	Producto	Meta - Producto	Fuente - Responsable	Línea base	Meta Cuatrienio	% de Avance
1	Dotación de ambulancias para los corregimientos Charras-Boquerón y El Capricho	Dotación de ambulancias a la Red Pública de salud	Secretaría de salud	3	2	100%
2	Documento técnico para la Construcción de la Ese del Primer Nivel	Estudios y Diseños para la construcción del Ese de Primer Nivel	Secretaría de salud	0	1	100%
3	Construcción de la Ese de Primer Nivel	Gestionar la construcción de la Ese de Primer Nivel	Secretaría de salud	0	2	100%

**ALCALDÍA MUNICIPAL DE SAN JOSÉ DEL GUAVIARE****INFORME DE GESTIÓN 2020 - 2023**

<b>4</b>	Insumos tecnológicos de comunicación	Insumos tecnológicos de comunicación e informativos a la red Pública de salud gestionados	Secretaría de salud	1	1	100%
<b>5</b>	Dotación de equipos	Número de instituciones de la Red Pública dotadas	Secretaría de salud	2	2	100%
<b>6</b>	Fortalecimiento de la Red pública de Salud	Puestos de la red pública adecuados	Secretaría de salud	2	4	100%

*Meta 1 del subprograma. Dotación de ambulancias para los puestos de salud de los corregimientos del Capricho y Boquerón*

En el 2020 se radicó el proyecto a la Secretaria de Salud Departamental, quien expidió concepto de viabilidad técnica El 10 de noviembre de 2020: el mes de febrero de 2021 se adelantan los procesos precontractuales y se adjudica mediante contrato 213 -2021 suscrito Consorcio Bioingemet e Ingeniería del Guaviare por un valor de \$ 698.000.000. con el cual se adquieren 2 ambulancias

En 2021 se realiza la entrega a la ESE red de Servicios de salud con destinación específica para los puestos de salud de los corregimientos Boquerón y El Capricho, se suscribió acta con los ediles de cada corregimiento, Alcalde y gerente de la ESE 1 Nivel en donde se pactó que la destinación de la inversión social de las Dos Ambulancias era específicamente para el corregimiento del capricho y boquerón en cumplimiento de las metas definidas en el programa: Infraestructura y Equipamiento para la Salud de acuerdo a lo establecido en el acuerdo N. 019 DE Junio de 2020.

**Evidencias****1. Link****2. Registro fotográfico**

*Meta 2 del subprograma. Documento técnico para la Construcción de la ESE del Primer Nivel*

Durante la vigencia 2020 y 2021 en coordinación con la ESE de Primer Nivel Se formuló el documento de estudio de capacidad instalada para la formulación del proyecto “ Construcción del centro de Salud San José del Guaviare del Municipio de San José del Guaviare” el cual fue avalado por la Secretaria de Salud Departamental, analizado, estudiado y revisado por el Ministerio de salud el cual facilitó la viabilidad para continuar con el trámite correspondiente a la formulación del proyecto para la construcción del centro de salud de la ESE de Primer Nivel del Municipio de San José del Guaviare.

Mediante contrato N° 423 de 2022 se contrató la consultoría del 10% de menor cuantía para elaborar los estudios y diseños para la construcción del centro de salud de la ESE de Primer Nivel del Municipio de San José del Guaviare.

Se obtiene Concepto de viabilidad técnica del documento de oferta y demanda para la formulación del proyecto “construcción del centro de salud de la ESE de Primer Nivel del Municipio de San José del Guaviare”

**Evidencias**



## ALCALDÍA MUNICIPAL DE SAN JOSÉ DEL GUAVIARE

### INFORME DE GESTIÓN 2020 - 2023

1. Documento de estudio y oferta para la formulación del proyecto “construcción del centro de salud de la ESE de Primer Nivel del Municipio de San José del Guaviare”.
2. Concepto de viabilidad del Ministerio de Salud
3. Link contratación:

#### ***Meta 3 del subprograma. Gestionar la construcción de la ESE de Primer Nivel***

A través del Consejo Municipal, se autorizó al alcalde del municipio de San José Del Guaviare para realizar una enajenación a título gratuito a la E.S.E red de servicios de salud de primer nivel en el municipio de san José del Guaviare de un lote de terreno destinado a la construcción del centro de salud San José.

Mediante escritura N0 1299 del 19 de agosto, se dio la cesión a título gratuito de bien fiscal, con avalúo comercial de \$ 2.866.586.320, a la E.S.E Red de servicios de salud de primer nivel en el Municipio de san José del Guaviare de un lote de terreno destinado a la construcción del centro de salud de San José del Guaviare.

Se radico el proyecto denominado “CONSTRUCCION DEL CENTRO DE SALUD DEL MUNICIPIO DE SAN JOSE DEL GUAVIARE”, con código BPIN 2023950010028, presentando un valor de Diecisiete mil Sesenta y tres Millones seiscientos catorce mil quinientos siete pesos \$ 17.063.614.507,0 como producto del ejercicio conjunto entre la Alcaldía de San José y la ESE Red de Servicios de Salud de Primer Nivel, ante la Secretaria de Salud Departamental y se presentó ante el Ministerio de Salud con el lleno de todos los requisitos establecidos para la asignación de Recursos del Presupuesto General de la Nación- PGN, mediante Radicado No 202342302603082.

#### **Evidencias**

1. Link del drive de documentos requeridos

#### ***Meta 4 del subprograma. Insumos tecnológicos de Comunicación.***

Donación de prosperidad social Regional Guaviare de treinta y siete (37) antenas satelitales con su correspondiente LNBE y conectores para puntos de salud, que permitirán resolver algunos problemas de salud a distancia a través de uso de canales tecnológicos e implementar la Telemedicina en áreas rurales.

#### ***Meta 5 del subprograma. Dotación de equipos***

Dotación de equipos biomédicos, tecnológicos y elementos hospitalarios para el servicio de cirugía, internación intermedio adulto y Neonatal e imágenes diagnosticas de ESE Hospital San José del Guaviare, por un valor \$ 5.020.853.926.

Dotación de elementos básicos de uso administrativo y hospitalario, equipos Biomédicos para el área de fisioterapia de la ESE Hospital San José del Guaviare, por un valor \$ 1.153,867,907.

Se adjudicó el contrato No 405 de 2022 para la dotación de elementos y equipos biométricos de radiaciones ionizantes e imágenes diagnóstico para el fortalecimiento de servicios de Rayos X de la ESE de Primer nivel.

#### **Evidencias:**

1. Link de contratación.
2. Registro fotográfico de entrega



## ALCALDÍA MUNICIPAL DE SAN JOSÉ DEL GUAVIARE

### INFORME DE GESTIÓN 2020 - 2023

#### *Meta 6 del subprograma. Fortalecimiento de la Red pública de Salud*

Se realizó entrega y seguimiento a los procesos de adecuación de los puestos de salud de los corregimientos Capricho y Boquerón para garantizar su óptimo funcionamiento.

#### **Evidencias:**

1. Registro fotográfico de entrega

#### **Logros evidenciados**

- + Dotación de ambulancias para el puesto de salud de los corregimientos de boquerón y capricho del área rural del Municipio de San José del Guaviare
- + Fortalecimiento a la red Pública en los puestos de salud
- + Dotación al servicio de rayos x de la ESE de primer nivel
- + Proyecto radicado en ministerio de salud para asignación de recursos

#### **Recomendaciones**

Realizar seguimiento a los ejercicios de mantenimiento correctivo y preventivo y uso adecuado de los equipos y vehículos asignados a la red pública de salud.

### **2.3. Programa: Gestión integral en la salud pública**

#### **2.3.1 Subprograma: Dimensión vida saludable y condiciones no transmisibles**

**Recursos Financieros:** Detalle financiero de los recursos utilizados para cumplimiento de las metas de este subprograma por vigencia. (Recursos Ejecutados y en ejecución)

**Tabla 8. Recursos Subprograma Dimensión vida saludable y condiciones no transmisibles**

Fuente /Año	2020	2021	2022	2023	Total
<b>SGP Salud</b>	203,547,162.60	261,749,046.00	157,000,000.00	149,386,491.00	771,682,699.6
<b>Regalías</b>					
<b>Total</b>	203,547,162.60	261,749,046.00	157,000,000.00	149,386,491.00	771,682,699.6

**Tabla 9. Metas del Subprograma**

No.	Producto	Meta - Producto	Línea base	Meta Cuatrienio	% de Avance
1	Estrategia de Escuelas saludables en el área urbana y rural	Estrategia en los establecimientos educativos implementada	0	24	100%
2	Implementación del programa para la promoción de modos, condiciones y estilos de vida saludable	Programa diseñado e implementado	0	1	100%



## ALCALDÍA MUNICIPAL DE SAN JOSÉ DEL GUAVIARE

### INFORME DE GESTIÓN 2020 - 2023

3	Ruta de atención diferencial para atención de pacientes crónicos	Ruta de atención diseñada e implementada	0	1	100%
4	Parques Biosaludables	Construcción de parques biosaludables	2	2	100%
5	Vigilancia y control a expendios de alcohol y tabaco para impedir su Venta a menores de edad.	Número de Campañas de vigilancia y control a expendios de alcohol y tabaco para impedir su Venta a menores de edad.	4	3	100%
6	Estrategias saludables en las veredas	Diseñar e Implementar estrategias	40	70	170%
7	Estrategias saludables en los barrios	Diseñar e Implementar estrategias	0	20	107%

#### *Meta 1 del subprograma: Estrategia Escuelas Saludables en el área Urbana y Rural*

- + En el año 2020 se diseñó la Estrategia Escuelas saludables implementada en el área rural y urbana del municipio a través del Plan de Intervenciones Colectivas -PIC.
- + Se logró impactar en promedio 2.386 estudiantes en 18 centros educativos a través talleres con temáticas alimentación saludable, hábitos y estilos de vida saludable, cuidados en salud bucal, salud visual y auditiva. También, talleres lúdico pedagógicos de promoción de la actividad física.
- + Se realizó tamizaje a 1002 estudiantes en nueve instituciones educativas priorizadas donde se identificaron los niños y niñas que de acuerdo a su edad y el Índice de masa corporal se encuentran con malnutrición por exceso de peso, correspondiendo al 31% de los estudiantes, se activaron las rutas correspondientes y la atención por parte de la EPS.
- + El indicador asociado a esta estrategia es el porcentaje de exceso de peso en adolescentes y escolares.

Además, durante la vigencia 2020 - 2023, se ha realizado un proceso de tamizaje en el que se evaluaron a más de 2000 estudiantes en instituciones educativas previamente identificadas como prioritarias. En este proceso, se identificaron niños y niñas que, según su edad e Índice de Masa Corporal, presentaban problemas de malnutrición debido al exceso de peso. Esto afectó al 31% de los estudiantes, y se activaron las rutas correspondientes para brindarles atención a través de la Entidad Promotora de Salud (EPS).

**Tabla 10. Instituciones y sedes educativas intervenidas**

Nombre	Tipo de institución	Ubicación	Sector
Manuela Beltrán	Institución Educativa	Urbana	pública
José Celestino Mutis	Institución Educativa	Urbana	pública
San José obrero	Institución Educativa	Urbana	privado
Caritas lindas	Sede educativa	Urbana	pública
San Jorge	Sede educativa	Urbana	pública
Colegio La Carpa	Institución Educativa	Rural	pública
Concentración de Desarrollo Rural	Institución Educativa	Urbana	pública



## ALCALDÍA MUNICIPAL DE SAN JOSÉ DEL GUAVIARE

### INFORME DE GESTIÓN 2020 - 2023

Mi primera escolita	Sede educativa	Urbana	pública
Alfonso López Pumarejo	Institución Educativa	Urbana	pública
Veinte de julio	Sede educativa	Urbana	pública
Agua Bonita	Institución Educativa	Rural	pública
Colegio adventista	Institución Educativa	Urbana	Privada
Panure	Institución Educativa	Rural	pública
Colegio Santander	Institución Educativa	Urbana	pública
Marcelino Giliberth	Sede educativa	Urbana	pública
Acacias	Institución Educativa	Rural	pública
Caño Blanco	Institución Educativa	Rural	pública
El Retiro	Sede educativa	Urbana	pública

Fuente: construcción propia

#### Evidencias

1. Informe ejecutivo de las acciones realizadas
2. Carpeta con Registro Fotográfico
3. Concertaciones realizadas

*Meta 2 del subprograma: Implementación del programa para la promoción de modos, condiciones y estilos de vida saludable*

Se diseñó, dinamizó e implementó el **programa la promoción de modos, condiciones y estilos de vida saludable: San José Saludable**; mediante articulación intersectorial con INDERG, IMDES, secretaría de salud Departamental, SENA, ICBF, EPS, IPS, Policía Nacional, Secretaría de educación municipal, secretaria de desarrollo productivo y ambiental, secretaria de Tránsito y Transporte se validó y se promoción dicha propuesta.

Este programa se ha mantenido durante los cuatro años mediante el Plan de Intervenciones Colectivas PIC en articulación con entidades y sectores.

Los espacios públicos seleccionados se convierten en lugares de encuentro donde las personas pueden disfrutar de actividades recreativas y deportivas, al tiempo que reciben información sobre los beneficios de llevar un estilo de vida activo y hábitos de vida saludable.

Además, se realizan seguimientos y evaluaciones periódicas de tamizaje.

**Tabla 11. Jornadas de actividad física durante el cuatrienio**

2020		2021		2022		2023	
Jornadas	Usuarios	Jornadas	Usuarios	Jornadas	Usuarios	Jornadas	Usuarios
No se realizó por Pandemia Covid 19		142	2150	165	2300	40	1211

Fuente: construcción propia

#### Evidencias

1. Informe ejecutivo de las acciones realizadas
2. Carpeta con Registro Fotográfico
3. Concertaciones realizadas



## ALCALDÍA MUNICIPAL DE SAN JOSÉ DEL GUAVIARE

### INFORME DE GESTIÓN 2020 - 2023

#### *Meta 3 del subprograma: Ruta de atención diferencial para atención de pacientes crónicos*

En el marco de las competencias municipales y en cumplimiento de lo establecido en la Resolución 3280 de 2018, se lleva a cabo un proceso de fortalecimiento de las capacidades del personal de las EPS e IPS durante las asistencias técnicas. Este fortalecimiento se enfoca en la prestación de servicios a lo largo del ciclo de vida de los pacientes, abarcando aspectos como la valoración integral de la salud, la identificación de posibles alteraciones, la protección específica y la educación para la salud.

En el año 2022, se elaboró y documentó una ruta municipal destinada al manejo de la población crónica. Esta ruta se compartió y socializó con las IPS con el objetivo de avanzar en su implementación y mejorar la eficacia de la atención brindada a las personas con enfermedades crónicas.

Además, se puso en marcha la estrategia de "Puntos Saludables Móviles", la cual resultó en la canalización de 1704 personas en 24 puntos móviles. Durante este proceso, se identificaron individuos que presentaban distintos grados de malnutrición. Se les proporcionó educación en salud enfocada en sus modos, condiciones y estilos de vida, y se los derivó a servicios de promoción y prevención a través de la EPS, con el objetivo de mejorar su salud y bienestar.

#### **Evidencias:**

1. Ruta municipal de atención a pacientes crónicos
2. Carpeta con Registro Fotográfico
3. Concertaciones realizadas

#### *Meta 4 del subprograma: Parques Biosaludables*

Esta meta se lleva a cabo de manera colaborativa y coordinada con la Secretaría de Obras Públicas y el Instituto Municipal de Deportes San José (IMDES). Se ha progresado en el proyecto de construcción del Parque Biosaludable en el Corregimiento de El Capricho.

En el marco de este proyecto, se ha elaborado un estudio de diseño y formulación que lleva por título "Construcción de Infraestructura Deportiva y Recreativa como Estrategia de Entornos Saludables para el Corregimiento El Capricho del Municipio de San José del Guaviare". Dicho proyecto ha sido presentado ante el Departamento Nacional de Planeación (DNP), que emitió un concepto de viabilidad favorable.

En la actualidad, estamos participando en mesas técnicas para obtener el concepto de viabilidad sectorial por parte del Ministerio de Deportes, avanzando así en la concertación de esta iniciativa que promoverá la salud y el bienestar de la comunidad en el Corregimiento de El Capricho.

Como segundo parque Biosaludable, la Secretaría de Planeación formula el proyecto del Parque Inclusivo en su segunda etapa del Parque de la vida que se encuentra en el Municipio de San José del Guaviare, el cual da inicio el seis (6) de mayo del 2022 y su fecha de terminación es el veintiuno (21) de Diciembre del 2022, realizando su inauguración el día veintitrés (23) de diciembre 2022.

#### **Evidencias:**

1. Enlace
2. Carpeta con Registro Fotográfico



## ALCALDÍA MUNICIPAL DE SAN JOSÉ DEL GUAVIARE

### INFORME DE GESTIÓN 2020 - 2023

#### *Meta 5 del subprograma: Vigilancia y control a expendios de alcohol y tabaco para impedir su Venta a menores de edad.*

En diciembre de 2021, se lanzó la campaña "NO+", que se llevó a cabo principalmente a través de plataformas de redes sociales. El objetivo principal de esta campaña era promover la no utilización de la pólvora con el lema "NO+ quemados con pólvora". Esta iniciativa tenía como meta concienciar a la comunidad sobre los peligros asociados con el uso de la pólvora, especialmente durante las festividades, con el fin de prevenir accidentes y lesiones.

Dada la problemática que en los últimos años se ha venido presentando en el Municipio de San José del Guaviare relacionada al consumo de tabaco y alcohol en menores de edad, y todos los factores de riesgo que de allí se derivan; la administración Municipal y la Secretaría de Salud han puesto en marcha diferentes estrategias que buscan abarcar esta problemática desde diferentes enfoques estratégicos. Con un trabajo articulado vinculando diferentes entidades competentes del Municipio incluyendo el Instituto Colombiano de Bienestar Familiar (ICBF), el Centro de Desarrollo Ambiental (CDA), la Secretaría de Salud Departamental, cámara y comercio, el Plan de Intervenciones Colectivas (PIC) Departamental, la Policía Nacional y la Secretaría de Tránsito Municipal bajo la Línea estratégica entornos libres de tabaco y alcohol se implementó una estrategia de vigilancia y control en establecimientos públicos. El propósito de estas inspecciones fue garantizar que se cumplieran las regulaciones relacionadas con la venta de alcohol y tabaco, con el fin de reducir su disponibilidad y accesibilidad a menores de edad y promover un ambiente más saludable en la comunidad.

Además de estas medidas, se desarrolló una campaña de Información, Educación y Comunicación (IEC) en el Día Nacional del Tabaco. Esta campaña tuvo como objetivo aumentar la conciencia pública sobre los riesgos del consumo de tabaco y destacar la importancia de tomar decisiones informadas y saludables en relación con el uso de esta sustancia.

En paralelo, se llevaron a cabo talleres lúdico-pedagógicos en centros educativos previamente identificados como prioritarios. Estos talleres estaban diseñados para educar y concienciar a estudiantes sobre los efectos perjudiciales del consumo de tabaco y alcohol. La meta de estas intervenciones era empoderar a los jóvenes con información relevante para que pudieran tomar decisiones más saludables en lo que respecta al uso de estas sustancias.

En conjunto, estas acciones representan un esfuerzo integral para abordar los riesgos asociados con el consumo de alcohol y tabaco, así como para promover una comunidad más saludable y consciente de los riesgos.

Para lograr el 100% de cumplimiento de la Meta se tiene programado realizar una cuarta campaña de inspección vigilancia y control para el mes de noviembre.

#### **Evidencias:**

Informes PIC

#### *Meta 6 del subprograma: Estrategias saludables en las Veredas*

En el año 2020, se diseñó la Estrategia de Veredas Saludables en el municipio, que se desarrolló a través del Plan de Intervenciones Colectivas (PIC). La Estrategia de Veredas Saludables está enfocada principalmente en el entorno comunitario, tiene como objetivo implementar acciones dirigidas a las diversas formas organizativas presentes en las veredas. El propósito es promover la adopción de hábitos protectores que generen cambios positivos en los determinantes sociales, de salud y ambientales.



## ALCALDÍA MUNICIPAL DE SAN JOSÉ DEL GUAVIARE

### INFORME DE GESTIÓN 2020 - 2023

Para la vigencia del 2020-2023, se han desarrollado acciones mediante el Plan de intervenciones colectivas con estrategias priorizadas a partir de los análisis del ASIS.

Se fortalecieron las redes comunitarias en los AETCR (Áreas de Entrenamiento y Reincorporación para el Posconflicto) de Colinas y Charras, así como en las veredas La Carpa y Caracol. En estas áreas, se llevaron a cabo cuatro sesiones educativas, cada una con una duración de ocho horas, abordando diversas temáticas, como el manejo de la ansiedad y el estrés, la convivencia social, la promoción de estilos de vida saludables, la alimentación saludable, los derechos sexuales y reproductivos, entre otros aspectos fundamentales.

Además, se implementó la estrategia de "Puntos Móviles Saludables" en algunas veredas; esta iniciativa permitió acercar servicios de salud y promoción de hábitos saludables a estas comunidades rurales, fortaleciendo así el acceso a la atención médica y la promoción de estilos de vida saludables en las veredas.

Durante el cuatrienio, gracias a la colaboración entre diferentes instituciones, el apoyo de ONG internacionales y esfuerzos locales, se llevaron a cabo intervenciones de salud en más del 60% de las veredas, resguardos y asentamientos, abarcando un total de 70 veredas.

	Veredas		
2020 - 2023	RI la María	Tomachipan	Sabanas de la Fuga
	RI Fugafanas	Bocas de Agua Bonita	Boquerón
	RI Barrancón	El Raudal	Caño Blanco I
	RI Agua Bonita	Pipirera	Caño Blanco II
	RI Panuré	Puerto Tolima	Charras
	RI El Refugio	El Retiro	Caño Maku
	RI La Fuga	Cachiveras de Nare	Guanapalo
	RI Nare	Laguna Araguato 1	Charrasquera
	RI Corocoro	Laguna Araguato 2	Caño Negro
	RI Arawati	Caño Yamu	Laguna Corocoro
	La Carpa	Laguna Baraja	La Fugueta
	Capricho	Mocuare	Santa Rosa
	Colinas	Mitare	San Francisco
	Barranco Ceiba	Caño Hormiga	Nueva Colombia
	Barranco Colorado	Mata Bambú	El Retiro
	Progreso	Olvido	Palmar
	Picalojo	Caimán	San Fernando
	Puerto Arturo	Rompida	La Florida
	Caracol	Puerto Chucho	Puerto Unión
	Guacamayas	Tres Islas	Puerto Nare
	Acacias	Bunquer	Puerto Alegre
	El Tigre	Trapiche	Ceiba
	Cumare	Buena Vista II	La libertad
	Palestina		

#### *Meta 7 del subprograma: Estrategias saludables en los Barrios*

En el año 2020, se diseñó la Estrategia de Barrios Saludables, la estrategia tiene como objetivo transformar los barrios en entornos de vida saludables a través de la colaboración con la comunidad y diversos actores



## ALCALDÍA MUNICIPAL DE SAN JOSÉ DEL GUAVIARE

### INFORME DE GESTIÓN 2020 - 2023

clave y se articularon acciones con institutos de Deporte municipal y departamental, las secretarías de salud, policía nacional, secretaria administrativa municipal y la ESE de primer Nivel. Durante el 2021, se llevaron a cabo intervenciones en 13 barrios, promoviendo la creación de espacios para la actividad física y proporcionando orientación en temas de prevención de salud visual, salud bucal, prevención del cáncer de piel y promoción de una alimentación saludable.

Estas intervenciones se llevaron a cabo de manera continua durante un período de 7 meses, y se contó con un equipo interdisciplinario compuesto por entrenadores deportivos, enfermeras, fisioterapeutas, odontólogos y nutricionistas. Además, en el 2022, se amplió la estrategia para abarcar diez barrios adicionales, implementando programas de salud en colaboración con la Nueva EPS y la estrategia municipal "Alcaldía al Barrio".

Esta estrategia demuestra un compromiso continuo en la mejora de la salud y el bienestar de la comunidad, fomentando hábitos de vida saludable y fortaleciendo la colaboración entre diferentes entidades y la participación activa de la comunidad en la promoción de la salud en los barrios.

La estrategia busca hacer de los barrios entornos de vida saludables mediante el trabajo con la comunidad y actores claves. Para el 2021 se articularon acciones con institutos de Deporte municipal y departamental, las secretarías de salud, policía nacional, secretaria administrativa municipal y la ESE de primer Nivel.

En la presente vigencia continua la estrategia acorde a los ajustes en la normatividad vigente, la cual plantea la intervención en salud colectiva mediante la conformación de Equipos Básicos de Salud, por tanto, se cuenta con dos Equipos en el Barrio Arazá, conformado por cuatro sectores conformados bajo unas dinámicas sociales diferenciales.

2020 - 2023	Barrios	
	Divino Niño	20 de Julio
	Santo Domingo	Belén de la Paz
	Comuneros	La Paz
	Modelo	El Dorado
	Bello Horizonte	Bicentenario
	Sueños de Prosperidad	La Esperanza
	Arazá	La Granja
	Villa Andrea	Victoria
	San Ignacio	Las Palmas
	Porvenir	San Jorge 1
	Primero de mayo	San Jorge 2
	Progreso	Piraquive
	Providencia	Mosquito

#### Retos:

- + Continuar promoviendo y fortaleciendo la participación activa de la comunidad en la planificación, implementación y evaluación de las intervenciones de salud en los barrios.

#### Recomendaciones:

- Asegurar la continuidad de la Estrategia de Escuelas Saludables mediante la garantía financiera y las articulaciones estratégicas entre los sectores salud y educación.

Priorizar las problemáticas en el ejercicio de escuela saludable como malnutrición, consumo de SPA y embarazos en adolescentes



## ALCALDÍA MUNICIPAL DE SAN JOSÉ DEL GUAVIARE

### INFORME DE GESTIÓN 2020 - 2023

- + Mantener un enfoque preventivo en la salud de los barrios, priorizando la promoción de estilos de vida saludables y la prevención de enfermedades a través de la educación y la concientización.

#### Retos del subprograma:

- + Adecuar programas de actividad física dirigida a población en situación de discapacidad, adulto mayor y población rural
- + Disminuir barreras de acceso y seguimiento en la atención en salud de personas identificadas con enfermedades crónicas
- + Avanzar en el mantenimiento de parques biosaludables y adecuación de nuevos equipamientos comunitarios con características biosaludables
- + Continuar con ejercicios de inspección en establecimientos públicos para garantizar el cumplimiento de las regulaciones relacionadas con la venta de alcohol y tabaco a menores de edad.

+

#### Recomendaciones:

- + Continuar fortaleciendo acciones en la prevención de enfermedades crónicas, como la diabetes y la enfermedad cardiovascular, a través de hábitos de vida saludables y la actividad física
- + Dar continuidad a las Estrategias de escuelas, barrios y Veredas Saludables debido a su impacto positivo en la salud pública
- + Fortalecer la estrategia CERS como motor estratégico para impactar en las determinantes de salud.
- + Continuar fortaleciendo las redes comunitarias y las habilidades de liderazgo en las veredas para que puedan asumir un papel activo en la promoción de la salud y la gestión de sus propios programas de bienestar.

### 2.3.2 Subprograma Dimensión Convivencia social y salud mental

**Recursos Financieros:** Detalle financiero de los recursos utilizados para cumplimiento de las metas de este subprograma por vigencia. (Recursos Ejecutados y en ejecución)

**Tabla 12. Recursos Subprograma Dimensión Convivencia social y salud mental**

Fuente /Año	2020	2021	2022	2023	Total
SGP Salud	200,000,000.00	130,874,523.00	100,000,000.00	150,000,000.00	580,874,523.00
Total	200,000,000.00	130,874,523.00	100,000,000.00	150,000,000.00	580,874,523.00

#### Metas del Subprograma

**Tabla 13 Metas del Subprograma de convivencia y salud mental**

**ALCALDÍA MUNICIPAL DE SAN JOSÉ DEL GUAVIARE****INFORME DE GESTIÓN 2020 - 2023**

<b>No.</b>	<b>Producto</b>	<b>Meta - Producto</b>	<b>Fuente - Responsable</b>	<b>Línea base</b>	<b>Meta Cuatrienio</b>	<b>% de Avance</b>
<b>1</b>	Programa de Familias Fuertes para prevenir el consumo e inicio temprano de drogas	Número de familias beneficiadas con el programa		0	4.000	91%
<b>2</b>	Grupos extramurales en salud mental, con enfoque diferencial e intercultural	Número de grupos creados		0	4	100%
<b>3</b>	Zonas de orientación escolar en articulación con los agentes del SNBF dirigidas a niñas, niñas y adolescentes, por ciclo de vida y con enfoque etnocultural.	Fortalecer zonas de orientación escolar		0	12	80%
<b>4</b>	Documento diagnóstico sobre prevalencia de consumo de sustancias psicoactivas	Elaborar Diagnóstico		0	1	0
<b>5</b>	Plan de acción de la Política integral para la prevención del consumo de sustancias psicoactivas.	Un plan de acción formulado e implementado	0	4	3	100%
<b>6</b>	Estrategia psicosocial para convivencia, la reconciliación y la no repetición	Estrategia implementada.		0	1	75%

*Meta 1 del subprograma. Programa de familias fuertes para prevenir el consumo e inicio temprano de Drogas*

Familias Fuertes fue una estrategia propuesta a nivel nacional que se adaptó e implementó en el Municipio de San José del Guaviare, se convirtió en una herramienta de gran importancia y alto impacto para llegar a familias del municipio para brindar pautas que fortalezcan en la prevención del consumo, dándole a la familia la importancia como célula fundamental en la prevención de enfermedades tanto físicas como mentales.

Mediante el Plan de salud pública de Intervenciones colectivas se documentó la Estrategia Familias Fuertes la cual se implementó durante el cuatrienio logrando intervenir 3650 familias con temáticas para fortalecerlas en la prevención del consumo y la violencia.



## ALCALDÍA MUNICIPAL DE SAN JOSÉ DEL GUAVIARE

### INFORME DE GESTIÓN 2020 - 2023

En el año 2020 no se pudo llegar de manera directa a las familias debido a la pandemia de COVID-19; sin embargo, se trabajó desde la virtualidad con mensajes claves dirigidos a todas las familias del municipio.

Se destaca la articulación con universidades que permitieron el apoyo de pasantes de psicología y trabajo social para hacer posible el desafío de llegar al mayor número de familias posibles.

#### *Meta 2 del subprograma. Grupos Extramurales en Salud Mental, con Enfoque Diferencial e Intercultural*

Se diseñó la estrategia de grupos extramurales como guía para la implementación de los grupos extramurales de atención en salud mental. Para la implementación se inició con acercamientos con diferentes entidades para la conformación de equipos extramurales para la prevención de salud mental, definiendo líneas y priorizando grupos de atención especial que requieren intervención

Para el 2022 se avanzó significativamente en la conformación de los equipos extramurales, dirigida a grupos de interés, en esta anualidad, se implementaron dos equipos extramurales, los cuales tuvieron gran aceptación y que demandan fortalecimiento y continuidad

- + Grupo extramural de educación y acompañamiento a población LGTBIQ++, mediante un trabajo articulado con las dimensiones de Salud mental se realizaron sesiones de acompañamiento. Anexo 1
- + Plan de atención a niños de alta permanencia en calle. Anexo 2

Para el 2023 se continúa con estos grupos extramurales y se implementan los siguientes

- + Grupo extramural interinstitucional para promoción de la salud mental con ejército. Anexo 3
- + Grupo interinstitucional para la atención temprana y activación de RIAS para población con riesgo o presencia de trastornos mentales y del comportamiento Anexo 4
- + Grupo interinstitucional para atención de personas con consumo de SPA con enfoque étnico, esta articulación interinstitucional ha permitido la activación de RIAS de manera colectiva dieciséis (16) usuarios con pertenencia étnica Nukak y Jiw, a proceso de desintoxicación en la Clínica del sistema nervioso RENOVAR S.A.S. como IPS Prestadora de Servicio de Salud Mental. Anexo 5

#### *Meta 3 del subprograma. Zonas de orientación escolar en articulación con los agentes del SNBF dirigidas a niñas, niños y adolescentes, por ciclo.*

Se adaptó la estrategia Zonas de orientación Escolar- ZOE como centros de escucha para la prevención de problemas de salud mental, esta estrategia se implementó en 12 centros educativos del municipio en articulación permanente con el sector educativo y ejecutado a través del Plan de Salud Pública de Intervenciones Colectivas - PIC

#### *Meta 5 del subprograma. Plan de acción de la política integral para la prevención del consumo de sustancias psicoactivas.*

Durante el cuatrienio se realizaron las siguientes acciones se diseñó y adoptó el plan de acción de la política integral para la prevención del consumo de sustancias psicoactivas, el cual se ejecutó durante los cuatro años.



## ALCALDÍA MUNICIPAL DE SAN JOSÉ DEL GUAVIARE

### INFORME DE GESTIÓN 2020 - 2023

- + Se fortaleció la Información Educación comunicación como estrategia para el fomento de factores protectores para la prevención de todos los tipos de violencia y prevención de consumo de spa, en el municipio de San José del Guaviare.
- + Educación comunitaria en prevención del consumo de SPA y de todo tipo de violencias dirigida a población en general del área urbana y rural del municipio
- + Diseño y socialización de la ruta de atención y mantenimiento de la salud para la prevención del consumo de sustancias psicoactivas. Anexo 6
- + Se realizó fortalecimiento a los actores del sistema en la normatividad y ejecución del plan de acción mediante la asistencia técnica permanente.
- + Seguimiento permanente a la ejecución y retroalimentación del plan de acción mediante sesiones trimestrales del comité municipal de salud mental

#### *Meta 6 del subprograma. Estrategia psicosocial para convivencia, la reconciliación y la no repetición*

- + Se diseñó la estrategia adaptada para el municipio de San José del Guaviare, la cual se socializó a los actores de atención en salud a población víctima,
- + se presentó un proyecto ante el Ministerio de Salud y Protección social, dirigido a la prevención de violencias del pueblo Jiw y Nukak, donde se incluyó un capítulo especial dirigido a la promoción de la Inclusión de los pueblos indígenas y la no revictimización mediante la sensibilización dirigida a los funcionarios de actores sectoriales e intersectoriales.
- + Este proyecto fue aprobado por el Ministerio y se encuentra a la espera del desembolso a la entidad territorial para su ejecución. Anexo 7

#### *Meta 7 del subprograma. Programa en resguardos indígena para la promoción de la salud mental, la prevención del consumo de sustancias psicoactivas*

El Programa está encaminado al desarrollo de capacidades locales para la promoción y prevención con énfasis en salud mental y prevención del consumo de sustancias psicoactivas y resolución de conflictos con el pueblo Nukak y Jiw.

Se diseñó la estrategia para la prevención del consumo de sustancias psicoactivas en comunidades indígenas pueblo Jiw y Nukak, el cual se implementó mediante el Plan de Intervenciones Colectivas a través de espacios de escucha por medio de diálogos de saberes, para comprender y entender las necesidades y los cambios generacionales en cuanto a la cultura, la forma de vivir, de proyectar su vida, y el cambio esencial y voluntario para resocializar sus vidas, por medio del fortalecimiento de su cultura y tradiciones.

Se gestionó ante el Ministerio de Salud y Protección Social el proyecto “Cuidado de las armonías espirituales y del pensamiento” de tres (3) sectores del resguardo indígena; Barrancón y resguardo indígena Fuga Fanas del pueblo Jiw y las comunidades de Agua Bonita, Filo de Hambre, Villa Alejandra, Puerto Nuevo, Puerto Flores y Capricho del pueblo Nukak en el municipio de San José del Guaviare, con énfasis en la prevención y atención del consumo de sustancias psicoactivas (SPA), el cual tiene como objetivo general desarrollar e Implementar estrategias y herramientas operativas propias e interculturales con los pueblos Jiw y Nukak que contribuyan al fomento y la recuperación de la armonía espiritual y del pensamiento, como mecanismo para la prevención del consumo de sustancias psicoactivas (SPA),



## ALCALDÍA MUNICIPAL DE SAN JOSÉ DEL GUAVIARE

### INFORME DE GESTIÓN 2020 - 2023

financiado por el “Fondo para la Rehabilitación, Inversión Social y Lucha contra el Crimen Organizado” FRISCO, el cual se encuentra en ejecución a través de la ESE red de salud de primer nivel.

#### *Meta 8 del subprograma. Atención efectiva en salud mental y al consumidor de sustancias psicoactivas*

Durante los cuatro años La Secretaría de Salud Municipal, ha contribuido desde sus competencias a la garantía de la atención efectiva en salud mental y al consumidor de sustancias psicoactivas mediante el aseguramiento, el acompañamiento a los diferentes procesos para la atención del consumo de SPA, asistencia técnica a los actores de salud para el cumplimiento de la ruta de atención en salud mental y monitoreo en eventos de interés en salud pública.

- + Se adoptó la Ruta Integral de Atención en Salud para población con riesgo o presencia de trastornos mentales y del Comportamiento según los lineamientos establecidos por la resolución 3202 de 2016 de Ministerio de Salud y Protección Social junto con el su protocolo correspondiente, la cual fue aprobada a través del Comité de Salud Mental Municipal. Anexo 8
- + Se estableció un flujograma para que las instituciones sepan cómo abordar la atención oportuna en caso de evidencia a Niños, niñas y adolescentes en alta permanencia en calle. Anexo 9.
- + Con base en los lineamientos nacionales y la necesidad local de contar con directrices para el control del expendio de bebidas artesanales y pegamentos de PVC (bóxer) se expiden los decretos N.023/2023 y 024/2023 respectivamente y que se pueden consultar en la página web de la Alcaldía municipal. Anexo 10
- + Así mismo, se realiza monitoreo de manera continua al evento de interés en salud pública denominado Intoxicaciones Agudas por Sustancias Químicas código 365 e Intento de Suicidio código 356 notificado a través de Sistema Nacional de Vigilancia en Salud Pública – SIVIGILA.

#### **Logros evidenciados en el subprograma**

- + Documentación de las estrategias familias fuertes y sin violencia y prevención del consumo de SPA en pueblos indígenas como herramienta a utilizar por los profesionales de salud acorde a las particularidades del territorio, que pueden ser consultadas en la página web de la Alcaldía.
- + Contar con articulación interinstitucional para la conformación y operativización de los equipos extramurales de salud mental
- + Expedición de decretos para el control de expendio de bebidas artesanales y pegamentos de PVC
- + Acercamiento a familias del municipio de San José del Guaviare y aceptación por parte de las mismas, alcanzando el cumplimiento del 91% de cobertura propuesta.
- + Gestión y aprobación ante el Ministerio de salud y protección social del proyecto dirigido a la prevención de toda forma de violencias basadas en genero dirigida a pueblos Nukak y Jiw.
- + Se gestionó ante el Ministerio de Salud y Protección Social el proyecto “Cuidado de las armonías espirituales y del pensamiento” de tres (3) sectores del resguardo indígena; Barrancón y resguardo indígena Fuga Fanas del pueblo Jiw y las comunidades de Agua Bonita, Filo de Hambre, Villa Alejandra, Puerto Nuevo, Puerto Flores y Capricho del pueblo Nukak en el municipio de San José del Guaviare. Con énfasis en la prevención y atención del consumo de sustancias psicoactivas (SPA), financiado por el **“Fondo para la Rehabilitación, Inversión Social y Lucha contra el Crimen Organizado”** FRISCO, el cual se encuentra en ejecución a través de la ESE Red de Salud de Primer Nivel.



## ALCALDÍA MUNICIPAL DE SAN JOSÉ DEL GUAVIARE

### INFORME DE GESTIÓN 2020 - 2023

#### recomendaciones

- + Continuar con esta estrategia de manera permanente realizando las actualizaciones que se requieran.
- + Socialización masiva de los decretos para el control de expendio de bebidas artesanales y pegamentos de PVC
- + Darles continuidad en el tiempo a los grupos extramurales de Salud Mental.
- + Realizar seguimiento a la ejecución del proyecto “Cuidado de las armonías espirituales y del pensamiento” de tres (3) sectores del resguardo indígena; Barrancón y resguardo indígena Fuga Fanas del pueblo Jiw y las comunidades de Agua Bonita, Filo de Hambre, Villa Alejandra, Puerto Nuevo, Puerto Flores y Capricho del pueblo Nukak en el municipio de San José del Guaviare.
- + Dar continuidad a las mesas de seguimiento del proyecto con Ministerio de Salud y la ESE de Primer Nivel

#### 2.3.3 Subprograma Dimensión seguridad alimentaria y nutricional

**Recursos Financieros:** Detalle financiero de los recursos utilizados para cumplimiento de las metas de este subprograma por vigencia. (Recursos Ejecutados y en ejecución)

**Tabla 14. Recursos Subprograma Dimensión seguridad alimentaria y nutricional**

Fuente /Año	2020	2021	2022	2023	Total
SGP Salud	175,000,000.00	130,874,523.00	80,000,000.00	75,000,000.00	460,874,523.00
Total					

#### Metas del subprograma

**Tabla 15 Metas del Subprograma Seguridad Alimentaria Y Nutricional**

No.	Producto	Meta - Producto	Fuente - Responsable	Línea base	Meta Cuatrienio	% de Avance
1	Alianza por la seguridad alimentaria y nutricional.	Implementar una alianza por la seguridad alimentaria y nutricional		0	1	100%
2	Plan intercultural de seguridad alimentaria y nutricional del pueblo Jiw y Nukak.	Plan intercultural dinamizado e implementado		1	1	100%
3	Fortalecer el sistema de vigilancia Alimentaria y Nutricional	Sistema de vigilancia Alimentaria y Nutricional		1	1	100%



## ALCALDÍA MUNICIPAL DE SAN JOSÉ DEL GUAVIARE

### INFORME DE GESTIÓN 2020 - 2023

No.	Producto	Meta - Producto	Fuente - Responsable	Línea base	Meta Cuatrienio	% de Avance
4	Ruta de atención a niños, niñas menores de cinco años con desnutrición	Ruta de atención diferencial implementada		1	1	100%
5	Adoptar la Ruta de atención para población con Exceso de peso.	Adoptar la Ruta de atención para población con Exceso de peso.	0	0	1	100%

#### *Meta 1 del subprograma. Alianza por la seguridad alimentaria y nutricional*

Durante la vigencia 2020 se documentó la creación de la alianza por la seguridad alimentaria y nutricional del municipio de San José del Guaviare, con el objetivo de articular con instituciones para el mejoramiento de la seguridad alimentaria y nutricional; este documento se socializó con los actores del Comité Municipal de seguridad alimentaria generando compromisos de cada entidad

Se elaboró el plan de comunicaciones para la dimensión de Seguridad Alimentaria y Nutricional, sin embargo, ante la pandemia por COVID 19, la estrategia de comunicación se enfocó en informar sobre alimentos que contribuyen al fortalecimiento del sistema inmune, bioseguridad en la preparación de alimentos, centros de acopio y distribución, prácticas al recibir los alimentos en el hogar, y control y manejo de residuos sólidos, lactancia materna y enfermedades transmitidas por alimentos – ETAS,

**Movilización Social anual en el marco de la celebración de la semana de la lactancia materna** celebrada cada año en el mes de agosto del 1 al 7, se realiza capacitación a actores del sistema general en salud en lactancia materna, se realizaron espacios de fomento y apoyo en lactancia materna para mujeres gestantes y madres en periodo de lactancia.

Se crea la alianza por la seguridad alimentaria y nutricional del municipio de San José del Guaviare. que es socializada a los integrantes e invitados del comité municipal de seguridad alimentaria y nutricional el cual se reunió el día 9 de diciembre de 2020.

Mediante acciones PIC se realizaron dos encuentros con establecimientos que fabrican y venden alimentos donde se abordaron los temas de las 5 claves de la inocuidad de los alimentos y se socializaron estrategias para la disminución del uso de grasa, azúcar y sal mediante una alimentación saludable.

**Fortalecimiento técnico a los actores del SGSSS;** promotores y agentes comunitarios de la Nueva EPS en el lineamiento de desnutrición y toma de medidas antropométricas; las UPGD en las temáticas de nutrición abordadas con la ruta de atención materno perinatal bajo la resolución 3280 en promoción de la alimentación y promoción de la consulta de apoyo a la lactancia materna; operador corfuturo en alimentación saludable para la gestante; Médicos, promotores y auxiliares en salud de la ESE de I Nivel y médicos y enfermeras de Nueva Salud Integral en toma de medidas antropométricas.

**Mesas de análisis casos de DNT;** Se documentó la creación de la mesa de análisis articulación con el ICBF y sus operadores, ESE 1 nivel, Hospital, secretaria de salud municipal y secretaria de salud Guaviare enfocada en el seguimiento de casos, coordinación y articulación de acciones intersectoriales a nivel local para la atención de niños y niñas menores de 5 años con desnutrición aguda moderada y severa.

**Plan de acción del plan decenal de lactancia materna;** se realiza la concertación con entidades como ICBF y sus aliados estratégicos (operadores), ESE 1 nivel, nueva salud integral y hospital para dar



## ALCALDÍA MUNICIPAL DE SAN JOSÉ DEL GUAVIARE

### INFORME DE GESTIÓN 2020 - 2023

cumplimiento en el PDLM, en el desarrollo de actividades de movilización, de fortalecimiento del conocimiento.

**Implementación de la estrategia IAMI;** dando cumplimiento a lo normado en la resolución 3280 de 2018. Se da inicio en la UPGD Hospital y la ESE de I Nivel.

**Educación comunitaria en alimentación saludable** en el marco del fortalecimiento al programa de familias de prosperidad social; fortalecimiento a las madres líderes del programa familias en acción donde se abordó la socialización de la estrategia seres de cuidado y se abordó la temática de alimentación saludable.

**Análisis de las bases de datos de familias en acción;** dando cumplimiento al compromiso acordado en la mesa temática de salud del día 14 de octubre de 2020, gestión y articulación en salud, se realizan informes con los certificados de crecimiento y desarrollo aportados por los beneficiarios de familias en acción en el cual se verifican las atenciones de los menores y validan su estado en atención integral en salud, para así direccionarlos a las EAPB e intervenir de manera oportuna.

**Jornada de salud para tamizaje antropométrico;** en los centros poblados Guacamayas, Toma chipan puerto Arturo, boquerón, con población Nükak en el Asentamiento Filo de Hambre Corregimiento del Boquerón, Mata Tigre y la Nueva Esperanza, agua bonita y con población JIW en Fuga fanas en las cuales se realiza la notificación

#### *Meta 2 del subprograma. Plan intercultural de seguridad alimentaria y nutricional del pueblo Jiw y Nukak.*

##### **2020**

- + De manera articulada desde el comité de seguridad alimentaria y nutricional se diseñó el Plan intercultural de seguridad alimentaria y nutricional del pueblo Jiw y Nukak. Para identificar las ofertas institucionales de diseño una matriz que cada institución diligencie.
- + Mediante el PIC municipal, se fortaleció el tema de soberanía alimentaria con el pueblo Jiw abordando temáticas de recolección de frutos, fortalecimiento de chagras, actividades de pesca, importancia del calendario ecológico. (anexo 17)
- + Se realizó coordinación interinstitucional con unidad de víctimas, integrantes del comité de seguridad alimentaria y nutricional para el mapeo de oferta institucional del plan intercultural de seguridad alimentaria y nutricional del pueblo Jiw y Nukak.
- + Se llevó a cabo la documentación de plan intercultural de seguridad alimentaria y nutricional, lo anterior en el marco de la priorización de acciones debido al aumento de casos de menores de 5 años con desnutrición aguda, adoptando una estrategia de atención pertinente para las comunidades étnicas y se remitió la estrategia las instituciones que integran el comité de política social del municipio.

#### *Meta 3 del subprograma. Fortalecer el sistema de vigilancia Alimentaria y Nutricional*

- + Para dar cumplimiento a esta meta se recibió asistencia técnica del sistema de información incluyendo temáticas como manejo del aplicativo SISVAN, componente de aprovechamiento biológico en todo lo correspondiente al SISVAN desde la parte nutricional, donde se indicó la periodicidad en la solicitud de seguimiento de los casos de malnutrición, y la parte de calidad del dato del aplicativo SISVAN.



## ALCALDÍA MUNICIPAL DE SAN JOSÉ DEL GUAVIARE

### INFORME DE GESTIÓN 2020 - 2023

- + Diseño e implementación del Plan de asistencia técnica anual, el cual se llevó a cabo durante el cuatrienio incluyendo temáticas como manejo del SISVAN, políticas de la aplicativa generación de informes dirigidas con seguimiento a las UPGD Sanidad Policía, IPS llanos orientales, ESE I Nivel, Nueva Salud Integral, Hospital, Batallón, donde se concertó la instalación y funcionamiento del aplicativo SISVAN.
- + Se realizó el cruce de correspondencia de los casos con bajo peso al nacer a término en el municipio, identificando que los mismos coinciden en los aplicativos SIVIGILA y RUAF, así mismo, se llevó a cabo el cruce de correspondencia de los casos con el evento 113 reportados al SISVAN y al SIVIGILA, para lo cual se emitieron los respectivos oficios de ajuste a las UPGD que no presentaron concordancia
- + Se identificaron los casos de bajo peso al nacer reportados bajo el evento de interés en salud pública 110 en el municipio de San José del Guaviare, a los cuales se les realizó la visita de campo, se destaca que teniendo en cuenta la emergencia sanitaria por el COVID-19 de marzo 2020 a diciembre a partir del mes de marzo 2021, las investigaciones se realizaron por vía telefónica con el fin de mitigar el riesgo de contagio a estos menores, así mismo, para la población rural dispersa se articuló con el promotor o enfermero del puesto de salud o de la zona para el diligenciamiento de la ficha
- + Durante la operación Sistema de Vigilancia alimentaria y Nutricional se obtuvieron los indicadores del estado nutricional de la población de 0 a 17 años y mujeres gestantes que consultan a los servicios de salud del municipio; Información necesaria para la priorización de acciones donde se realizan las visitas de campo y el fortalecimiento a las familias de los recién nacidos con bajo peso, así como el diseño de estrategias de promoción y prevención en educación alimentaria y nutricional para toda la población del municipio.

#### *Meta 4 del subprograma. Ruta de atención a niños, niñas menores de cinco años con desnutrición*

- + Mesas de análisis casos de DNT; Se documentó la creación de la mesa de análisis articulación con el ICBF y sus operadores, ESE 1 nivel, Hospital, secretaria de salud municipal y secretaria de salud Guaviare enfocada en el seguimiento de casos, coordinación y articulación de acciones intersectoriales a nivel local para la atención de niños y niñas menores de 5 años con desnutrición aguda moderada y severa. Estas mesas se realizan quincenalmente en la cual logran identificar las atenciones que reciben los NNA con DNT, igualmente se identifican con mayor facilidad los NNA que no cuentan con atenciones en SGSSS o por alguna modalidad del ICBF permitiendo la atención correspondiente.
- + Seguimiento mediante el SISVAN y el SIVIGILA a los eventos de desnutrición reportados por las UPGD Visitas de seguimiento a los casos de desnutrición, en especial en Resguardos indígenas, albergues y área rural dispersa.
- + Articulación interinstitucional para el abordaje de la fuga del servicio intrahospitalario, cuando se presenta, Así mismo, se identificaron situaciones de presunta vulneración de derechos en algunos de estos menores para lo cual se realizó la respectiva activación de ruta con ICBF.
- + Participación en sala de análisis por alerta generada por el aumento de casos de desnutrición aguda, para definir acciones a ejecutar con las poblaciones indígenas las cuales son las directamente afectadas por este flagelo.



## ALCALDÍA MUNICIPAL DE SAN JOSÉ DEL GUAVIARE

### INFORME DE GESTIÓN 2020 - 2023

#### *Meta 5 del subprograma. Adoptar la Ruta de atención para población con Exceso de peso*

- + Se adoptó y se realizó la socialización de la ruta de atención para la población del municipio de San José del Guaviare con exceso de peso en menores de 18 años a los actores clave del sistema.
- + Se está implementando a través del Plan de Salud Pública de Intervenciones Colectivas – PIC una estrategia de información, educación y comunicación con la promoción de alimentación saludable, reducción del consumo de sal/sodio, reducción del consumo de azúcar y de alimentos ultra procesados en la población académica de instituciones educativas priorizadas del municipio de San José del Guaviare
- + Se están realizando tamizajes nutricionales en las instituciones educativas través del Plan de Salud Pública de Intervenciones Colectivas – PIC en búsqueda de estudiantes con exceso de peso los cuales son notificados a la EPS para su la atención en las rutas de atención integral en salud.

#### **2.3.4 Subprograma Dimensión sexualidad responsable y saludable**

**Recursos Financieros:** Detalle financiero de los recursos utilizados para cumplimiento de las metas de este subprograma por vigencia. (Recursos Ejecutados y en ejecución)

**Tabla 16. Recursos Subprograma Dimensión sexualidad responsable y saludable**

Fuente /Año	2020	2021	2022	2023	Total
<b>SGP Salud</b>	200,000,000.00	130,874,523.00	90,000,000.00	150,000,000.00	570,874,523.00
<b>Total</b>					

**Tabla 17. Metas del subprograma**

No.	Producto	Meta - Producto	Fuente - Responsable	Línea base	Meta Cuatrienio	% de Avance
<b>1</b>	Programa de prevención de embarazos en adolescentes y jóvenes.	Programa de prevención implementada		0	1	100%
<b>2</b>	Programa de salud materna y de la mujer.	Programa de salud materna y de la mujer implementado		0	1	100%
<b>3</b>	Rutas atención integral a las víctimas de violencia doméstica y sexual, con sistemas adecuados de asesoría y referencia y mecanismos de vigilancia en salud pública	Rutas de atención integral implementadas		0	1	100%



## ALCALDÍA MUNICIPAL DE SAN JOSÉ DEL GUAVIARE

### INFORME DE GESTIÓN 2020 - 2023

4	Plan de acción de "sexualidad saludable y responsable"	Plan de acción formulado e implementado		0	1	100%
---	--	---	--	---	---	------

#### *Meta 1 del subprograma. Programa de prevención de embarazos en adolescentes y jóvenes.*

La prevención del embarazo en adolescentes es una de las metas más importantes en las intervenciones dirigidas a los niños, niñas y adolescentes pues se ha convertido en una problemática de salud pública.

- + **celebración de la semana andina de prevención de embarazos en adolescentes**, en donde se realizaron actividades de difusión de los derechos sexuales y reproductivos, a través de las diferentes redes sociales, se realiza intervención a grupos de adolescentes y jóvenes del arazá, toma de semáforos, y conciertos en vivo a través de la plataforma Facebook,
- + Se realiza articulación intersectorial para fortalecer y ejecutar la estrategia de prevención de embarazos en adolescentes, en donde incluye el abordaje con docentes psico-orientadores de las diferentes instituciones educativas del área urbana y rural del municipio de San José del Guaviare
- + Asistencia técnica a los actores Se articuló y socializó la política nacional de sexualidad derechos sexuales y reproductivos con las diferentes instituciones intersectoriales como sector educación, deportes, equidad de género, ICBF.
- + Inclusión de la estrategia de Prevención de Embarazo en Adolescentes (PEA) en el plan de acción del comité intersectorial de salud sexual y reproductiva
- + En el eje estratégico de participación social de niños, niñas, adolescentes y jóvenes se realiza la armonización con el plan de desarrollo dando cumplimiento a la meta creando el programa de prevención de embarazos en adolescentes.
- + PROGRAMA "GENERACIÓN SACÚDETE" que se implementó por medio del plan de intervenciones colectivas, logró la intervención de 710 adolescentes mediante estrategias de educación, de los cuales 240 cuarenta adolescentes fueron direccionados a servicios de salud.
- + Se ha realizado articulación con UNFPA para el fortalecimiento del talento humano de las IPS presentes en el territorio, esta actividad, se ha venido desarrollando desde el año pasado, a la fecha, se han beneficiado profesionales de las diferentes IPS tanto de régimen contributivo como subsidiado. Además, UNFPA a la fecha ha generado varios cursos e incluso diplomados en los que ha tenido en cuenta a los profesionales de nuestro territorio y de los que algunos profesionales han aprovechado en participar en el desarrollo de capacidades.
- + En las jornadas de zonas de orientación escolar, ZOE, se intervinieron 4 Instituciones Educativas con 7 jornadas ZOE, distribuidas así: Adventista, José Celestino Mutis, Santander, Manuela Beltrán, se logró intervenir aproximadamente 1.000 estudiantes.
- + Se crearon piezas comunicacionales con el objeto de lograr un impacto social en el cambio de hábitos que favorecen la adherencia a los controles prenatales, se crearon cuñas radiales, potcasts, póster y folletos que se publicaron en las páginas oficiales de la secretaria de salud.
- + Se desarrollan acciones de articulación con el instituto Centro andino y el SENA capacitándoles en DSDR, y lograron llevar a las comunidades mediante la modalidad casa a casa información relacionada a derechos sexuales y reproductivos, IVE y prevención de embarazos a temprana edad.



## ALCALDÍA MUNICIPAL DE SAN JOSÉ DEL GUAVIARE

### INFORME DE GESTIÓN 2020 - 2023

#### *Meta 2 del subprograma. Programa de salud materna y de la mujer.*

- + Adopción del programa de **salud materna de la mujer** para el Municipio de San José del Guaviare como estrategia para avanzar en la maternidad segura, desarrollando acciones de educación en los hogares de gestantes en la importancia de la adherencia a controles prenatales
- + Canalización de las gestantes al control prenatal como la importancia a la adherencia y canalización al curso psicoprofiláctico, mediante trabajo articulado e institucional se logra la caracterización de gestantes del municipio y su respectiva georreferenciación.
- + Se realiza el seguimiento a todas las acciones de contingencia de las instituciones de salud que se encuentren vinculadas en los casos reportados de las morbilidades maternas extremas que son casos de seguimiento del SIVIGILA,
- + Socialización de los lineamientos nacionales para la atención de gestantes y recién nacidos en el marco de la pandemia por covid-19. Seguimiento a la adherencia de la resolución 3280 de 2018- ruta integral de atención materno perinatal por parte de las EAPB e IPS del municipio de San José del Guaviare
- + Curso de maternidad durante los cuatro años través del Plan de Salud Pública de Intervenciones Colectivas – PIC, además de desarrollar estrategias en aras del fortalecimiento de la maternidad segura como también estrategias de fortalecimiento del talento humano mediante el curso de la preparación de la maternidad y paternidad.
- + De las 300 personas intervenidas 241 son gestantes, intervenidas en el programa de seguridad materna implementada por el programa de intervenciones colectivas en 13 sesiones, cabe resaltar que la población se toma el total de personas que asistieron a cada una de las sesiones, se realizar el filtro de las personas que asistieron de manera continua.
- + Desde el programa de maternidad segura se ha creado piezas comunicacionales con el objeto de lograr un impacto social en el cambio de hábitos que favorecen la adherencia a los controles prenatales, se crearon cuñas radiales, potcads, póster y folletos que se publicaron en la página web de la alcaldía, y medios contratados, para la dimensión de salud sexual y reproductiva este año ha brindado prioridad en la calidad más que la cantidad de piezas comunicacionales, adicional pretendemos que estas estrategias fluyan mediante grupos de Whatsapp comunitarios.
- + Mediante el ICBF, se articula una estrategia que permite la caracterización de la población gestante de nuestro territorio en zona rural dispersa, esta estrategia nace de la necesidad de identificar a la población gestante con dificultades de acceso a los servicios de salud de zonas rurales donde tiene injerencia los operadores del ICBF y de esta manera poder identificar cuales con las dificultades de acceso de la población a los servicios de salud.
- + Fortalecimiento de la estrategia de parto humanizado en articulación con las IPS y EPS, en el cumplimiento de los controles prenatales, curso de la preparación de la maternidad y la paternidad para el acceso al momento del parto bajo el visto bueno de las IPS encargadas del desarrollo de la estrategia.
- + Diseño, Creación e impresión de un poster en donde se especifique de manera sencilla la ruta de inicio de controles prenatales como la ruta de IVE para la comunidad de San José del Guaviare el cual se busca que se distribuya en cada una de las farmacias, como estrategia para la adherencia a los controles prenatales en población gestante.



## ALCALDÍA MUNICIPAL DE SAN JOSÉ DEL GUAVIARE

### INFORME DE GESTIÓN 2020 - 2023

*Meta 3 del subprograma. Rutas atención integral a las víctimas de violencia doméstica y sexual, con sistemas adecuados de asesoría y referencia y mecanismos de vigilancia en salud pública.*

La Resolución 3202 de 2016 expedida por Ministerio de Salud y Protección Social, insta a los territorios, en la implementación de las Rutas Integrales de Atención en Salud – RIAS, "Para la Promoción y Mantenimiento de la Salud" y la "Materno Perinatal", Respondiendo a las prioridades en salud definidas en los planes territoriales de salud.

- + Encuentro generacional de la mujer indígena en su segunda versión direccionada a la generación de la agenda para la prevención de las violencias basadas en genero con la Metodología Tejido de la palabra para la prevención de las violencias en pueblos Jiw y Nukak
- + Desde la secretaria de Salud Municipal, se realiza el seguimiento de casos mediante las EPS e IPS, de aquellas personas que han sido reportados bajo el evento de interés en salud pública 875 (violencia Sexual), tanto del área urbana y rural del municipio de San José del Guaviare para que se tenga conocimiento de ello y se garantice la atención en salud.
- + Se ejecuta el plan de acción de Alianza Nacional Contra Toda Forma de Violencia en Niños, Niñas y Adolescentes, en compañía de las dimensiones de Salud Mental, Promoción Social – Infancia y Adolescencia y Salud y Género, con el objetivo de prevenir toda forma de violencia contra NNA incluyendo la comunidad, el hogar y el ámbito educativo.
- + Gestión ante el ministerio de salud para la financiación de un proyecto para la prevención de las violencias en los pueblos indígenas Jiw y Nukak
- + monitoreo al evento de interés en salud pública denominado Violencia de género e intrafamiliar y ataques con agentes químicos código 875 notificado a través de Sistema Nacional de Vigilancia en Salud Pública – SIVIGILA; se enfatiza que esta Información estadística corresponde a la que ingresa por el Sector Salud a través de las UPGD presentes en el municipio, pero deben considerarse además las captadas por los sectores Justicia y Protección, dado que su intencionalidad es de justicia Anexo 11
- + **Alianza Nacional Contra Toda Forma De Violencia Hacia Niños, Niñas Y Adolescentes**, La estrategia alianza nacional contra toda forma de violencias contra NNA, es la respuesta inminente de la sociedad colombiana ante la crítica situación de violencia hacia la niñez y adolescencia a través de una red de trabajo conjunto y articulado, en la que todos los actores y sectores de la sociedad puedan participar y aportar desde su cotidianidad. Esta estrategia fue adoptada desde el año 2020 y es liderada por la Secretaría de Salud Municipal. Anexo 12
- + **Comité Intersectorial Municipal**, para la prevención de la violencia por razones de sexo y género, la atención, la protección y acceso a justicia de niñas, niños, adolescentes y mujeres víctimas de estas violencias en el marco del mecanismo articulador establecido en el decreto 1710 de 2020. (Decreto N° 054 de 2022) Anexo 13, dentro de las sesiones de este comité se logro
  - Aprobación e implementación de la Ruta Integral de Atención a víctimas de violencias basadas en Género. Anexo 14
  - Grupo extramural e Implementación de mecanismo de comunicación intersectorial “Chat Alertas”, donde se han reportado y atendido a satisfacción 26 Códigos de violencia Sexual dentro del municipio, garantizando la atención dentro del sistema de salud, protección y justicia. Anexo 15

**Evidencias:**



## ALCALDÍA MUNICIPAL DE SAN JOSÉ DEL GUAVIARE

### INFORME DE GESTIÓN 2020 - 2023

N	Detalle
1	Decreto municipal 054 de 2022 publicado en la página web
2	Cartilla Ruta integral de Atención a víctimas de Violencia Basada en género
3	Bitácora Chat Alertas
4	Actas de sesión del Comité Intersectorial Municipal
5	Actas de sesión de Comité Consultivo
6	Socialización de RIA a través del Plan de Salud Publica de Intervenciones Colectivas

#### *Meta 4 del subprograma. Plan de acción de “sexualidad saludable y responsable”*

- + Desde la dimensión de SSR se realiza la formulación del plan de acción, se realiza convocatoria en la mesa del comité de salud SSR con el objeto de socializar las acciones presentes en el documento, pero dado a la inoperancia del comité por falta de quorum no se logra la socialización del plan de acción, más sin embargo a pesar de no ser socializado se logran avances en el desarrollo del ejercicio. Se convocaron mesas de trabajo en algunos casos para realizar acciones específicas de algunos de los componentes de la dimensión con salud materna, prevención embarazos en adolescentes con el objeto de concertar acciones, pero de igual manera la respuesta no fue la mas optima por las instituciones.
- + se realizaron ocho (8) asistencias técnicas a lo largo del año, una (1) capacitación orientada al fortalecimiento de acciones de implementación de la Ruta Integral de Atenciones para la Promoción y Mantenimiento de la Salud ruta materno perinatal, tres capacitaciones (3) orientadas a brindar información referente al protocolo de vigilancia del evento 875 y cinco (5) asistencias técnicas de acompañamiento, seguimiento y monitoreo referente a la Resolución 0459 de 2012 y el protocolo de vigilancia del evento 875. Cabe resaltar que en el último proceso de asistencia técnica se realizaron acciones de acompañamiento, asesoría para los eventos de interés en salud como seguimiento de los diferentes casos presentados en este componente. Por tal razón no se puede clasificar la asistencia técnica como única función de seguimiento o de acompañamiento dado que el proceso realizado ha sido mixto. Las capacitaciones se realizaron con énfasis en ruta materno perinatal como el componente de violencias sexuales conforme a la resolución 0459 de 2012.
- + Plan de acción de respuesta ante ITS – VIH en conjunto con el pan de intervenciones colectivas, como estrategia en la conmemoración de lucha contra las ITS /VIH
- + La movilización de la campaña del día mundial de la lucha contra el VIH/SIDA se llevó a cabo cuatro años los días 1, 2 y 3 de diciembre donde se
- + Se aplicó un instrumento de caracterización tipo encuesta, esta encuesta fue proyectada basándose enfortalece la prvencion del VIH,
- + se promociono la estrategia 90-90-90 de prevención de ITS-VIH/SIDA, con población en edad fértil, en esta sesión se trataron diferentes temas relacionados con ITS, comportamientos de riesgo, de igual manera se promocionó el correcto uso del condón masculino como método de protección, además se incentiva a la población en general a asistir a los diferentes programas de atención para solicitar el tamizaje para ITS.
- + Se realizaron concertaciones con el fin de promocionar la estrategia 90-90-90 de prevención de ITS, VIH/SIDA con las siguientes entidades: SENA, Maquinas y maquinas, Cámara de comercio.



## ALCALDÍA MUNICIPAL DE SAN JOSÉ DEL GUAVIARE

### INFORME DE GESTIÓN 2020 - 2023

- + Diseño y publicación del libro Maternidad Segura para fomento de las prácticas de cuidados durante el embarazo
- + Articulación con UNFPA para el fortalecimiento del talento humano en salud de las diferentes IPS para la sensibilización en la importancia de educar a los usuarios en derechos sexuales y reproductivos.
- + Actualización de la Ruta la regulación única para la atención integral en salud frente a la interrupción voluntaria del embarazo – IVE., de acuerdo a lo establecido en la Resolución 051 de 2022 de Ministerio de Salud y la Protección Social. Anexo 16
- + Articulación con el laboratorio ABBOTT para el fortalecimiento del talento humano en los derechos sexuales y reproductivos.

#### Logros evidenciados en el subprograma

- + Adopción y ajustes a la Ruta Integral de Atención a víctimas de violencia basadas en género en el marco de la resolución 3202 de 2016 y su socialización institucional y comunitaria
- + Adopción, adaptación e implementación de Ruta de Atención Integral en salud frente a la Interrupción Voluntaria del Embarazo (IVE) y su socialización institucional y comunitaria
- + Articulación con la agencia UNFPA para el fortalecimiento del personal de salud en la atención integral de la salud sexual y reproductiva

#### Retos

- + De acuerdo a la normatividad vigente, la atención a las víctimas de violencias basadas de género debe ser integral, por tal razón, ha sido un reto enorme, el que la institucionalidad deje de individualizar las violencias basadas en género.
- + Es necesario poder articular con todos los actores a fin y que trabaje con población adolescentes en el fortaleciendo de proyectos de vida, de tal manera que logran concentrar sus energías en ello y no pensar en posibles embarazos a temprana edad como la uniones tempranas o noviazgos.

#### Recomendaciones

- + Fortalecimiento del Comité Intersectorial Municipal para la prevención de la violencia por razones de sexo y género, la atención, la protección y acceso a justicia de niñas, niños, adolescentes y mujeres víctimas de estas violencias en el marco del mecanismo articulador establecido en el decreto 1710 de 2020 (CIMVBG)
- + Fortalecimiento de la Comisaría de Familia (Ley 2126 de 2021)
- + Contratación de las casas refugio (Ley 2215 de 2022)
- + Ampliación de cupos hogar de paso (Resolución 6021 de 2010) Habilitación servicio de urgencias mentales en la red de salud



## ALCALDÍA MUNICIPAL DE SAN JOSÉ DEL GUAVIARE

### INFORME DE GESTIÓN 2020 - 2023

- + Contratación de traductores étnicos Jiw y Nukak

#### 2.3.5 Subprograma Dimensión vida saludable y condiciones trasmisibles

**Recursos Financieros:** Detalle financiero de los recursos utilizados para cumplimiento de las metas de este subprograma por vigencia. (Recursos Ejecutados y en ejecución)

**Tabla 18. Recursos Subprograma Dimensión vida saludable y condiciones trasmisibles**

Fuente /Año	2020	2021	2022	2023	Total
SGP Salud	406,610,169.08	261,749,046.00	157,000,000.00	149,386,491.00	974,745,706.08
Total					

**Tabla 19. Metas del subprograma**

No.	Producto	Meta - Producto	Fuente - Responsable	Línea base	Meta Cuatrienio	% de Avance
1	Estrategia de gestión integrada para controlar la morbilidad por enfermedades transmitidas por vectores y Zoonosis.	Estrategias implementadas		1	1	100%
2	Plan estratégico libre de tuberculosis	Plan estratégico implementado		0	1	100%
3	Estrategia de seres de cuidado para prevenir las enfermedades prevalentes de la primera infancia e infancia.	Estrategia diseñada e implementada		0	1	100%
4	Programa ampliado de inmunización PAI	Implementar el PAI con sus 12 componentes		1	1	100%

#### Actividades realizadas

Se ejecutaron sesiones educativas en salud con los comités de salud de las juntas de acción comunal para activar la vigilancia comunitaria en salud, identificando oportunamente los eventos de interés en salud pública que permita la articulación y posicionamiento para la prevención, manejo y control de Tuberculosis, Enfermedades Transmitidas por Vectores, dengue y malaria, se realizó en los siguientes barrios, Piraquive, la paz, belén de la paz, san José, Prados de San Sebastián, Bicentenario 1 y 2, rosales, Sueños de Prosperidad, Primero de octubre, Porvenir, Modelo, Santander, coopsagua, Divino Niño, popular, Providencia, Tubos, Granja, comuneros, San Ignacio, Progreso, villa unión, y San Jorge 1 y 2, villa del parque, santa rosita, villa María; En el área rural; capricho, colinas, nueva Tolima, boquerón, sabana de la fuga, manglares, el rosal, santa rosa alta, santa rosa baja, florida 2, morro, caño blanco 3, san



## ALCALDÍA MUNICIPAL DE SAN JOSÉ DEL GUAVIARE

### INFORME DE GESTIÓN 2020 - 2023

francisco, horizonte, agua bonita, la leona, acacias, puerto Arturo, progreso, las delicias, las brisas y el retiro.

*Meta 1 del subprograma. Estrategia de gestión integrada para controlar la morbilidad por enfermedades transmitidas por vectores y Zoonosis.*

- + A través del Decreto 075 de mayo del 2021 municipal, se logró la formulación, adopción e implementación de la estrategia de gestión integral teniendo en cuenta las líneas estrategias gerencia del programa, inteligencia epidemiológica, atención integral de pacientes, promoción de la salud y prevención primaria de la transmisión. A su vez la conformación y operatividad del grupo funcional, donde participan aliados estratégicos, quienes con sus acciones aportaron a la disminución de incidencia y mortalidad de malaria y letalidad por dengue y demás enfermedades transmitidas por vectores y zoonosis, dicha instancia, lográndose operativizar la instancia en 7 sesiones ordinarias
- + Se concertó e implementó un plan de acción intersectorial de entornos saludables en resguardos indígenas; Barrancón sectores Pipirera y escuela, así como el asentamiento Nukak de Capricho. En procura de mejorar las condiciones de salud de la población indígena en su entorno contrarrestando determinantes negativos de la salud a través de; diálogos de saberes ¿Qué es un entorno saludable? ¿Cómo cuidar su entorno? ¿qué es un vector?, malaria, fiebre, Jornadas de aseo y/o limpieza en cada comunidad.
- + Durante cada año, se elaboraron planes de acción según la incidencia del evento, donde se logró ejecutar inteligencia epidemiológica, seguimiento de los casos notificados por enfermedades transmitidas por vectores y zoonosis, participación a unidades de análisis, asistencias técnicas a las IPS para la prevención de complicación a pacientes bajo el evento. Para el año 2023 según la Circular Conjunta Externa No.13 de 2023 Minsalud, se genera un plan de contingencia que presenta el municipio por la alerta epidemiológica.
- + Se lograron impactar con educación en salud en el marco de las medidas preventivas para mitigar las enfermedades transmitidas por vectores a 60 familias con educación en salud. Así mismo, se realizó un barrido casa a casa realizando información en salud con entrega de material IEC; en los barrios bicentenario I y II, sueños de prosperidad, Panore, La Paz y Belén de la Paz.
- + Participación en jornadas de salud con acciones de educación sobre las medidas preventivas de enfermedades transmitidas por vectores y zoonosis, entrega de 750 toldillos insecticidas de larga duración a familias del casco urbano y rural del municipio.
- + Se coordinó y articulo con diferentes actores aliados como Ambientar, Ejercito Nacional, IMDES, CDA, SENA, Nueva EPS entre otras, 10 jornadas de recolección de inservible en diferentes barrios y/o veredas del municipio como Bello Horizonte, La Paz, San Jorge, Piraquive (2), Modelo, capricho, boquerón, centro etc.
- + Se capacitó a actores aliados sectoriales e intersectoriales sobre la promoción y prevención de la enfermedad vectorial del dengue y se fortaleció al talento humano de la Red Prestadora de Salud.

#### Retos

- + Adherencia por parte de la comunidad a las medidas preventiva de las enfermedades transmisibles por vectores y zoonosis; pese a las intervenciones con información en salud, sobre la eliminación de lugares de proliferación de mosquitos.



## ALCALDÍA MUNICIPAL DE SAN JOSÉ DEL GUAVIARE

### INFORME DE GESTIÓN 2020 - 2023

- + Garantizar la cualificación permanente del talento humano capacitado de las instituciones prestadoras de salud.

#### Recomendaciones

- + Por la alta incidencia de casos alerta epidemiología que se presentó y se presenta por la enfermedad de dengue y malaria, se deben priorizar recursos para las intervenciones directa que se realicen impacto en el municipio.
- + Teniendo en cuenta, estrategias deben adelantar acciones que generen impacto para generar cambios significativos en San José del Guaviare, se recomienda que el nuevo gobierno certifique al municipio, con ello se logra fortalecer todas las secretarías en la que se encuentra, la secretaria de salud municipal; en recursos y talento humano para lograr alcanzar metas y objetivos de impacto significativos.

#### Evidencias:

Anexo	Nombre del Anexo
1	Estrategia de Gestión Integral Adaptada
2	Decreto Municipal 075 de mayo del 2021 municipal
3	Carpeta Grupo Funcional
4	Planes de acciones por vigencia
5	Carpeta de información y educación en salud
6	Acta de capacitación a actores aliados
7	Carpeta del Plan de contingencia y sus seguimientos
8	Carpeta con piezas informativas elaboradas y publicadas
9	Carpeta de Registro fotográfica de las acciones implementadas

#### *Meta 2 del subprograma. Plan estratégico libre de tuberculosis.*

Se elabora el plan de acción en el marco de las directrices que se estipulan para los municipios en la Resolución 227 del 2020 “por medio de la cual se adoptan los lineamientos técnicos y operativos del programa nacional de prevención y control de tuberculosis –PNPC y se dictan otras disposiciones”. Se adelantan las siguientes acciones:

Durante la vigencia se efectuaron asistencia técnica sobre la Resolución 227 de 2020 “por medio de la cual se adoptan los lineamientos técnicos y operativos del programa nacional de prevención y control de tuberculosis –PNPC y se dictan otras disposiciones” a la E.S.E. I NIVEL, E.S.E. Hospital San José del Guaviare, Mi IPS Llanos y Nueva Salud Integral.

Y a través del plan de intervenciones colectivas se realizaron las acciones de promoción de salud definidas en el programa, donde se intensificaron los mensajes prevención y control de tuberculosis, a través de radio y redes sociales teniendo un alcance de 22.245 personas.

Desde el programa se realizaron búsquedas activa comunitarias e institucionales de sintomáticos respiratorios, para diagnosticar y dar tratamiento de forma oportuna abordando aproximadamente 3.010 personas de diferentes barrios en los barrios centro bello horizonte, centro, paz, panore, sueños de prosperidad y Bicentenario; así mismo como al albergue luz en tu camino, Hogamy y Centro de adulto mayor Arazá etc. se efectuó verificación a la meta de captación de sintomático respiratorio de los prestadores de salud del municipio.



## ALCALDÍA MUNICIPAL DE SAN JOSÉ DEL GUAVIARE

### INFORME DE GESTIÓN 2020 - 2023

Se realizó caracterización y georreferenciación superior del 90% de los pacientes que ingresaron al programa de TB, con la finalidad de identificar los puntos clave de contagio del municipio de San José del Guaviare. Así mismo, se hizo el análisis y difusión de los indicadores contenidos en el Plan Nacional de Monitoreo y Evaluación del Programa Nacional de Tuberculosis.

Se efectuó seguimiento nominal a los pacientes con diagnóstico de tuberculosis pulmonar y/o extrapulmonar, en el marco de la garantía de seguimientos el tratamiento oportuno, laboratorios de seguimientos, consultas médicas, Enfermería entre otras. Y a los contactos de las personas afectadas por tuberculosis, por medio de las visitas de campo las cuales se realizaban a los 8 días de notificación, a los 6 y 12 meses, logrando impactar a 300 personas en 3 visitas, siendo reportadas a la EABP para el seguimiento pertinente.

Se llevó a cabo, la consolidación de la información de los prestadores de servicios de salud de su jurisdicción, de manera que se cumplieran con la veracidad, oportunidad y calidad requerida verificando la calidad del dato, los cruces con otras fuentes de información oficiales del SISPRO, el seguimiento a los egresos de tratamiento de manera nominal, metas de captación y el reporte al nivel departamental, de la información nominal de los Programas de Tuberculosis, de la red prestadora.

Se desarrollaron de manera permanente acciones de promoción, prevención y control de la tuberculosis, de acuerdo con las competencias establecidas.

#### Retos

El fortalecimiento a el programa de tuberculosis en el marco de las visitas de campo a los contactos estrechos que residen en el área rural dispersa, teniendo en cuenta que como municipio de 6 categoría no ingresan recurso por transferencia al programa, y dichas visitas tiene un gasto económico significativo por el traslado, la estadía entre otras, y además el talento humano que hace parte del programa realiza más actividades de la Dimensión Enfermedades Transmisibles. Además, la adherencia al tratamiento antituberculoso de los pacientes especiales como usuarios sin red de apoyo que no cuentan con un ingreso económico, consumidores de SPA, entre otros.

Garantizar todos los medios diagnósticos para tuberculosis activa y latente establecidos en la resolución 227 de 2020 a todos los usuarios.

#### Recomendaciones

Teniendo en cuenta, que los programas y estrategias de la dimensión deben adelantar acciones que generen impacto para generar cambios significativos en San José del Guaviare, se recomienda que el nuevo gobierno certifique al municipio, con ello se logra fortalecer todas las secretarías en la que se encuentra, la secretaria de salud municipal; en recursos y talento humano para lograr que los alcancen metas y objetivos de impacto.

Según la alta demanda de acciones del programa de tuberculosis, teniendo en cuenta las competencias definidas en según la resolución 227 del 202 y el Plan de monitoreo y evacuación de programa. Y a su vez por el número de pacientes que se le realiza seguimiento, (sobre todo pacientes especiales) y a los contactos estrechos que se deben realizar 3 visitas de campo, se requiere que se contrate una profesional exclusiva para el programa de tuberculosis.

#### Evidencias:

Anexo	Nombre del Anexo
1	Plan de acción del Programa de tuberculosis
2	Carpeta de asistencia técnica en marco a la resolución 227



## ALCALDÍA MUNICIPAL DE SAN JOSÉ DEL GUAVIARE

### INFORME DE GESTIÓN 2020 - 2023

3	Carpeta con Búsqueda Comunitaria de sintomático respiratorio
4	Georreferenciación de pacientes de tuberculosis
5	Carpeta de información y educación en salud
6	Seguimientos a los indicadores de contenidos en el Plan Nacional de Monitoreo
7	Carpeta de seguimientos a pacientes con Tuberculosis
	Base de datos de visita a seguimientos a contactos estrechos de pacientes de tuberculosis
	Carpeta con los Informes de Tuberculosis y sus reportes a ente departamental
8	Carpeta con piezas informativas elaboradas y publicadas
9	Carpeta de Registro fotográfica de las acciones implementadas

#### *Meta 3 del subprograma. Estrategia de seres de cuidado para prevenir las enfermedades prevalentes de la primera infancia e infancia.*

Se documentó la estrategia seres de cuidado enfocada en realizar capacitación y brindar herramientas a padres y cuidadores en prácticas de cuidado integral a niños y niñas del municipio.

a través de visitas domiciliarias se implementó la estrategia de prácticas de cuidado integral de niños, niñas menores de cinco años, mujeres embarazadas y madres lactantes. La estrategia consiste en mejorar las habilidades para ser seres de cuidado, a través de 13 practicas; Brindando apoyo a las mujeres embarazadas con cuidados adecuados, asegurar que niñas, niños tengan el esquema de vacunación que le correspondan según su edad, compartiendo espacios de afecto, estímulos, juegos y comunicación con niños, niñas, alimentación a niños, niñas solo con leche materna hasta los 6 meses, complementando la alimentación de niños, niñas a partir de los 6 meses de edad, sin interrumpir la lactancia materna hasta los 2 años, lavado las manos con agua y jabón en los momentos claves, asegurando que los niños y niñas reciban los cuidados necesarios para una buena salud oral, protegiendo a la familia de moscas, cucarachas, ratas y zancudos, manteniendo la casa limpia y dando un tratamiento adecuado a las excretas, las aguas residuales y los residuos sólidos.

Se socializa la estrategia a aliados estratégicos que efectúan acciones en campo dirigida a la población de primera infancia, como lo es talento humano de salud, los operadores de ICBF, CDIS y madres líderes comunitarias del programa más familias en acción, y escuela de padres de comisaria de familia.

Se posicionó la estrategia Seres de cuidado a través del Plan de Intervenciones Colectivas en las visitas domiciliarias para educación donde se entregaron 100 mochilas y 100 libros con material de información educativo.

Se generaron acciones de desparasitación en asentamiento Nukak caño Cumare impactando 48 niños y niñas.

La estrategia se implementó con 100 familias de los barrios sueños de prosperidad, bicentenario 2, prados de San Sebastián, San Jorge 1, Capricho, Boquerón, Colinas.

Así mismo se implementó la estrategia seres de cuidado con enfoque étnico diferencial para mejorar el cuidado integral de la primera infancia, gestantes y madres lactantes, a través de Dialogo de saberes con sabedores y sesiones educativas y rituales impactando a 25 familias.

Se realizó seguimiento a las unidades de atención comunicatorias en funcionamiento a cargo de la ESE I NIVEL; como estrategia para prevenir enfermedades de prevalentes de la primera infancia e infancia.

En el marco de las articulaciones, a través de la donación de Cruz Roja, se realizó entrega de materiales e insumos de 2 unidades de atención comunicatorias UAIC (unidades de atención en infección respiratoria



## ALCALDÍA MUNICIPAL DE SAN JOSÉ DEL GUAVIARE

### INFORME DE GESTIÓN 2020 - 2023

aguda comunitarias y Unidades de Rehidratación Oral Comunitaria) a la vereda la carpa y capricho a quienes se les capacito sobre el funcionamiento de las mismas.

#### Retos

Posicionar la estrategia seres de cuidado en las instituciones sectoriales e intersectoriales, como guía base para las intervenciones a las madres padres y/o cuidadores en el marco de acciones protectoras para los niñas y niñas.

#### Recomendaciones

Teniendo en cuenta, las estrategias de la dimensión deben adelantar acciones que generen impacto para generar cambios significativos en San José del Guaviare, se recomienda que el nuevo gobierno certifique al municipio, con ello se logra fortalecer todas las secretarias en la que se encuentra, la secretaria de salud municipal; en recursos y talento humano para lograr que los alcanzar metas y objetivos de impacto,

Seguir implementando la estrategia seres de cuidado con sus 13 practicas, teniendo en cuenta que es un documento muy completa y que cumple para granizar un entorno protector desde casa a las gestantes, madres lactante y niños de la primera infancia.

#### Evidencias:

Anexo	Nombre del Anexo
1	Estrategia Documentada y adaptada al municipio
2	Carpeta de sesiones de información y educación en salud comunitarios
3	Carpeta de capacitación a Instituciones sectoriales e intersectoriales
4	Informe de entrega de Material IEC
5	Informe de desparasitaciones
6	Carpeta de entrega de UIAIC ( la carpa y Guanapalo)

#### Reto:

Posicionar la estrategia seres de cuidado en las instituciones sectoriales e intersectoriales, como guía base para las intervenciones a las madres padres y/o cuidadores en el marco de acciones protectoras para los niñas y niñas.

El cambio de conductas de la comunidad pese a las intervenciones con información en salud, sobre la eliminación de lugares de proliferación de mosquitos.

#### Recomendaciones

Teniendo en cuenta, que los programas y estrategias de la dimensión deben adelantar acciones que generen impacto para generar cambios significativos en San José del Guaviare, se recomienda que el nuevo gobierno certifique al municipio, con ello se logra fortalecer todas las secretarias en la que se encuentra, la secretaria de salud municipal; en recursos y talento humano para lograr que los alcanzar metas y objetivos de impacto.

Según la alta demanda de acciones del programa de tuberculosis, teniendo en cuenta las competencias definidas en según la resolución 227 del 202 y el Plan de monitoreo y evacuación de programa. Y a su vez por el número de pacientes que se le realiza seguimiento, (sobre todo pacientes especiales) y a los contactos estrechos que se deben realizar 3 visitas de campo, se requiere que se contrate una profesional exclusiva para el programa de tuberculosis.



## ALCALDÍA MUNICIPAL DE SAN JOSÉ DEL GUAVIARE

### INFORME DE GESTIÓN 2020 - 2023

Por la alta incidencia de casos alerta epidemiología que se presentó y se presenta por la enfermedad de dengue y malaria, se deben priorizar recursos para las intervenciones directa que se realicen en el municipio.

#### *Meta 4 del subprograma. Programa ampliado de inmunización –PAI*

Implementación del PAI con sus 12 Componentes, a través del desarrollo de acciones estratégicas en líneas de normatividad con la Adopción de los diferentes lineamientos para la gestión y administración del programa Ampliado de Inmunización, Planificación, Programación, Coordinación y ejecución, mediante un Plan de Acción en el cual se incluye la integración y participación de los diferentes actores del SGSSS al igual que de actores aliados.

A continuación, se describen cada uno de los componentes ejecutados:

**Normatividad:** El municipio acoge de manera permanente las normas que en torno al programa PAI se expiden desde el Ministerio de salud, se destacan en el cuatrienio la ejecución de la campaña de intensificación de sarampión y rubeola; inclusión de la vacunación covid 19 en el esquema; vacunación de influenza; vacunación VPH para niños de 9 años; cambio de biológico oral a inyectable para el polio

Se realizó seguimiento a los autos y sentencias de la corte constitucional con gran interés en los relacionados con pueblos indígenas Jiw ny Nukak y niños y niñas.

#### **Coordinación:**

- + El municipio asumió la coordinación del Programa ampliado de Inmunización, mediante direccionamientos permanentes a la EAPB para la búsqueda de estrategias que permitan el cumplimiento de metas
- + Seguimiento a coberturas de las IPS para alertarlos en cuál de los biológicos requieren el fortalecimiento de acciones para avanzar en logro de metas
- + Se posesionó de manera permanente la vacunación en instancias del COSAIN, el COMPOS, mesas de infancia, Comités de adulto mayor.
- + Seguimiento mensual a las aseguradoras frente al cumplimiento de coberturas a través del monitoreo de los tableros de control.

**Planificación Y Programación:** Se realizó de manera anual el plan de acción municipal, los cuales se ejecutaron con el ejercicio de todos los actores del programa. Asimismo, se adelantó la micro planificación mensual y para todas las jornadas propuestas para la intensificación de la vacunación

#### **Cooperación Técnica**

- + Se realizó alianza estratégica con CICR quien apoyo con ayudas económicos para vacunadores en diferentes recorridos y dotación para los centros de acopio durante la vigencia 2021 y 2022
- + Se realizó en coordinación con la secretaria departamental de salud dos (2) asistencias técnicas anuales a cada una de las tres (3) IPS presentes en el municipio.
- + Se concertó con organizaciones internacionales como ONU, Médicos del mundo, ONF andina quienes apoyaron con transporte a vacunadores en áreas de influencia.

**Estrategias y Tácticas:** Seguimiento a la cohorte de recién nacidos en la cual se incluyen todos los menores que ingresan al programa y se le realiza seguimiento desde la primera dosis que recibe en las



## ALCALDÍA MUNICIPAL DE SAN JOSÉ DEL GUAVIARE

### INFORME DE GESTIÓN 2020 - 2023

primeras 12 horas de vida hasta que finaliza su esquema a los cinco años, vacunación intramural, extramural, vacunación por concentración.

#### **Articulación con el Programa Más familias en acción e ICBF.**

- + logrando beneficiar a 930 niños y niñas mediante la solicitud de carnet de vacunación por parte de dicho programa para la verificación de esquemas de vacunación generando el direccionamiento y seguimiento de menores pendientes por vacunas de acuerdo a la IPS remitida.
- + Articulación con ICBF logrando beneficiar 3.5100 niños y niñas, con la verificación esquemas de vacunación de la población beneficiaria de los programas de esta institución, así mismo se articuló con operadores del ICBF para jornadas de vacunación por micro concentración en los encuentros de padres de familia, seguimiento a cronogramas y bases remitidas a las IPS vacunadoras.
- + Articulación con la secretaría de educación para impactar a 8.372 niños y niñas del área urbana y 4.962 en el área rural con jornadas de vacunación por micro concentración en instituciones educativas del municipio con previa verificación de esquemas pendientes.
- + Barrido documentado, esta estrategia se realizó durante el cuatrienio en barrios y veredas del municipio mediante articulación con instituciones educativas locales quienes, con pasantes de técnicos en salud, se avanzó en los barrios, entre las instituciones se destacan El SENA, Centro Andino e Instituto MABE. Este ejercicio permitió identificar la población susceptible de vacunas, los cuales se remiten a IPS correspondiente quienes envían vacunador directamente a sus viviendas
- + Recorridos de vacunación, mediante la ejecución del Plan de Intervenciones Colectivas se realizaron dos recorridos anuales por veredas y resguardos en la ruta rio Guaviare- Así mismo durante el año 2021 se fortalecieron recorridos en trocha ganadera, Cachicamo y Capricho; en articulación con Unidad de víctimas se realizó vacunación en Asentamientos del pueblo Nukak,

**Capacitación y talento humano:** Mediante articulación con Secretaria de salud departamental se programaron dos (2) capacitaciones anuales las tres (3) IPS vacunadoras, se participó de las capacitaciones anuales de actualización lideradas por Secretaria de salud departamental y se dio capacitación a todos los actores del programa de acuerdo a los ajustes, inclusión de nuevos biológicos, ajustes en la edad de aplicación según lineamientos del Ministerio de salud; capacitación permanente a los actores aliados y pasantes de las instituciones SENA e Instituto Andino.

**Cadena de Frio :** El municipio de San José del Guaviare cuenta con uno de los centros de Acopio mejor implementados, adecuados y dotados para la conservación de biológicos, para garantizar su operatividad se contó con talento humano calificado en la gestión del centro, contratación para mantenimiento preventivo y correctivo en los cuatro años de gobierno, control de temperaturas mediante servicio de monitoreo externo satelital mediante contrato actual que permite el monitoreo en tiempo real a la temperatura del centro de acopio como garantía para la conservación de la cadena de frio en todos los biológicos.

**Insumos:** Mediante contratación anual se garantizaron los insumos críticos para el funcionamiento optimo del Centro de Acopio Municipal.

Con acciones de abogacía se recibió la donación de parte del Comité Internacional de la Cruz roja – CICR dotación de termos, morrales para vacunadores, cavas y pilas para el centro de acopio, además un refrigerador para mejorar la red de vacunación en el puesto de salud de Boquerón.

#### **Participación Social, Educación Y Comunicación Para La Salud E Información En Salud**



## ALCALDÍA MUNICIPAL DE SAN JOSÉ DEL GUAVIARE

### INFORME DE GESTIÓN 2020 - 2023

- + Se posesionó la estrategia de comunicación “San José Vacunate”, mediante la cual se logró llegar a la población urbana y rural con mensajes de la vacunación mediante programas radiales, cuñas, poster redes sociales, así como el posicionamiento de videos promocionando la vacunación en las parrillas de las salas de cine en la vigencia 2022. Se puede afirmar que esta estrategia permitió llegar al 100 por ciento de localidades urbanas y rurales.
- + Se diseño y posesiono una estrategia de comunicación para el fomento de la vacunación en pueblos indígenas donde se elaboraron videos en lengua Jiw y Nukak avalados y socializados en los resguardos y asentamientos.
- + Se coordino de manera permanente con presidentes de Juntas de acción comunal y lideres sociales acciones para el fomento de la vacunación con la estrategia **Vacunación al barrio** donde se fijaban puntos de vacunación itinerantes para llevar la vacunación a los hogares, así mismo se enviaban piezas informativas de vacunación para ser difundidas en los grupos de wasap de barrios y veredas

**Sistema de información:** Se cumplió con los reportes periódicos de acuerdo a lo normado por el ministerio, garantizando la información oportuna de avances de coberturas, asignación de metas y tareas pendientes

Se realizo la alimentación del tablero gerencial de manera mensual para evidenciar avances en meta de vacunación

Se desarrolló de la vigilancia epidemiológica de los eventos y/o enfermedades prevenibles por vacuna.

**Vigilancia En Salud Pública - Eventos Inmunoprevenibles:** se desarrolló el Monitoreo Rápido de Coberturas de Vacunación anualmente, que permite evaluar las coberturas, además de identificar y completar esquemas de vacunación en población susceptible, y los motivos de no vacunación.

Activación de salas de crisis frente a eventos de notificación en relación con ESAVI presentándose y errores programáticos generados

**Evaluación:** La evaluación se realiza de manera mensual al plan de acción con el fin de proponer nuevas estrategias que permitan la búsqueda de cumplimiento de metas

El ejercicio de evaluación permitió generar el reconocimiento anual del Día de vacunador, para destacar la labor que realiza el talento humano del programa para contribuir a la salud de la comunidad. este homenaje se realiza el 15 de diciembre desde el 2021, cumpliendo tres celebraciones en el cuatrienio.

#### **Recomendaciones**

Se debe garantizar la contratación de coordinador PAI durante todo el año, dado la importancia de la garantía de biológicos en custodia y la oferta de vacunación de manera permanente.

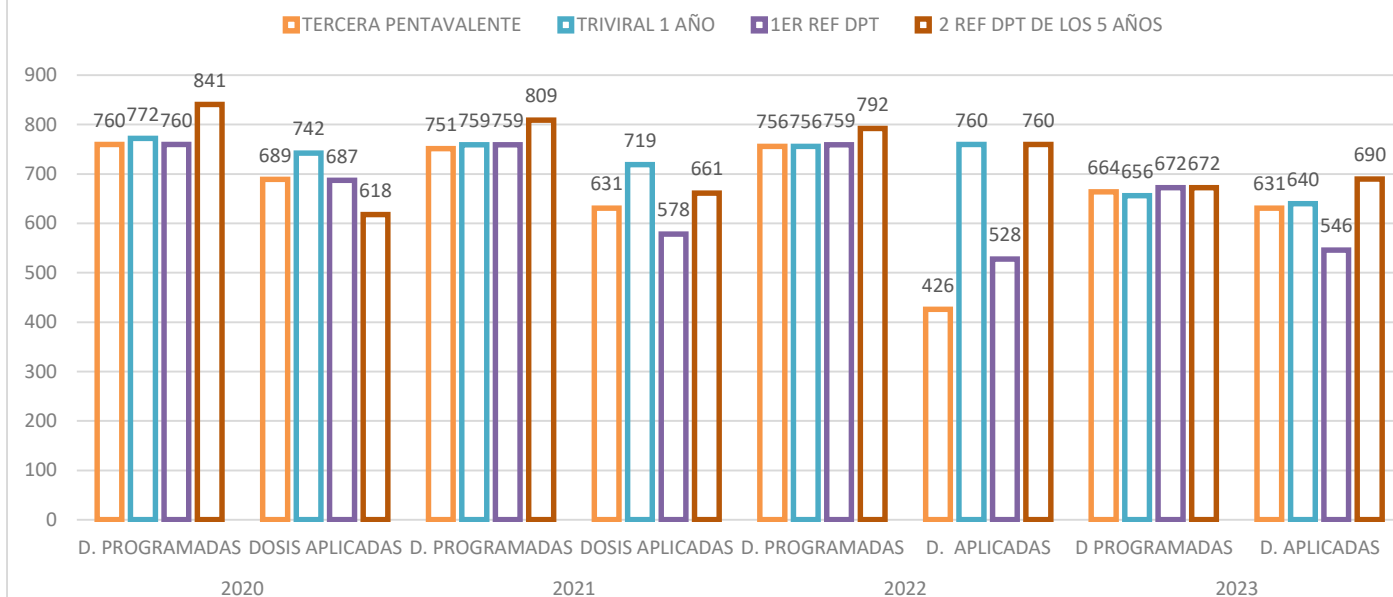
Dar continuidad a la celebración del Día Municipal del Vacunador los 15 de diciembre



## ALCALDÍA MUNICIPAL DE SAN JOSÉ DEL GUAVIARE

### INFORME DE GESTIÓN 2020 - 2023

#### COMPORTAMIENTO BIOLÓGICOS TRAZADORES DEL 2020 AL 2023 A CORTE MES DE SEPTIEMBRE



Fuente: Elaborado según el reporte PAI WEB, julio 2023

La grafica representa el comportamiento de los biológicos trazadores (tenidos en cuenta para evaluar por parte del Ministerio de salud el cumplimiento de metas) durante el cuatrienio a corte del mes de septiembre, se evidencia en relación a las terceras dosis de pentavalente un incumplimiento en el logro de la meta moderado que se incrementa significativamente en el año 2022 para este periodo, es de anotar que el ultimo trimestre del año corresponde al periodo de intensificación, dedicado al logro de coberturas útiles. La vacuna triviral del año de edad evidencia un equilibrio entre lo programado y lo aplicado en el cuatrienio; el primer refuerzo de DPT que se aplica a los 18 meses ha venido generando un descenso en los últimos tres años lo que es preocupante mas aun cuando el PAI incluyo en el 2023 el refuerzo de triviral a los 18 meses y finalmente el segundo refuerzo que se aplica a los cinco años ha mejorado en la cobertura en relación al primer año,

Este análisis genera la necesidad de activar acciones que permitan mantener las coberturas útiles de manera permanente

#### Vacunación contra el COVID-19.

- + Se avanza de manera progresiva en el logro de coberturas mediante el desarrollo de tácticas y estrategias, que permitieron avanzar la adherencia de la comunidad urbana y rural hacia la vacunación.
- + En el año 2022 se aplicaron 93.644 dosis, esquemas completos 40.086 alcanzando de 70,3% de cobertura
- + Se coordinaron y lideraron estrategias como Vacunación por micro concentración en instituciones como el SENA, centros de larga estancia (Hogami, Ejército Nacional, PPL) en conglomerados como el sector comercio, instituciones educativas tanto urbanas como rural y estrategias de barridos casa a casa, Vacunación en punto de expansión permanente, se habilitó punto de vacunación en parque central con horario de 8 am a 12 pm y de 2 pm a 5 pm.



## ALCALDÍA MUNICIPAL DE SAN JOSÉ DEL GUAVIARE

### INFORME DE GESTIÓN 2020 - 2023

- + Se han realizado 6.000 llamadas telefónicas como resultado de la estrategia de búsqueda activa de usuarios pendiente por completar esquemas de vacunación desde la secretaria de salud municipal a la vez se realiza seguimiento a las IPS en la implementación del procedimiento.
- + Se ha realizado apoyo en la articulación, coordinación y desarrollo de 25 jornadas de vacunación por micro concentración en área rural en la que se han aplicado en el periodo de enero a junio de 2022 un total 2.180 dosis en las veredas de charras, colinas, capricho, caracol, Boquerón, la fuga, puerto Ospina, refugio, Barrancón, caño blanco, puerto nuevo, agua bonita, caño cumare, Corocoro, Guanapalo y caño Makú.

#### 2.3.6 Subprograma Dimensión promoción en salud

**Recursos Financieros:** Detalle financiero de los recursos utilizados para cumplimiento de las metas de este subprograma por vigencia. (Recursos Ejecutados y en ejecución)

**Tabla 20. Recursos Subprograma Dimensión promoción en salud**

Fuente /Año	2020	2021	2022	2023	Total
SGP Salud		166,500,000.00	85,286,710.10	50,000,000.00	301,786,710.10
Total					

**Tabla 21. Metas del subprograma**

No.	Producto	Meta - Producto	Fuente - Responsable	Línea base	Meta Cuatrienio	% de Avance
1	Rutas integrales de atención dirigidas a población vulnerable. (Discapacidad, víctimas de violencia sexual, étnicas)	Número de rutas de atención dirigidas a población vulnerable adoptadas e implementadas.	Secretaria de salud	0	3	100%
2	Ruta integral de atención RIA para la materialización de las realizaciones del derecho a la salud, en situaciones de vulnerabilidad, vulneración de niños, niñas y adolescentes	Ruta de atención integral en salud para NNA adoptada e implementada	Secretaria de salud	0	1	100%
3	Plan de acción de la política de envejecimiento humano y vejez.	Formulación e implementar del plan de acción de la política de envejecimiento humano y vejez.	Secretaria de salud	0	1	100%
4	Ruta de Atención Psicosocial y Salud Integral a Víctimas	Ruta de Atención implementada	Secretaria de salud	1	1	100%



*Meta 1 del subprograma. Rutas integrales de atención dirigidas a población vulnerable. (Discapacidad, víctimas de violencia sexual, étnicas)*

### **Ruta integral de discapacidad**

#### **2020**

La secretaria de salud lidero la expedición de la resolución 113 del 2020 cuyo objetivo es, implementar la certificación de discapacidad y el registro de localización y caracterización de personas con discapacidad- RLCPD, como mecanismo para focalizar, caracterizar y certificar a las personas con discapacidad, para efectos de la valoración y registro de la certificación.

Mediante la implementación de dicha resolución se realizó el cargue de 20 usuarios a la plataforma SISPRO. En el marco del convenio ARN-OIM en el departamento del Guaviare.

En el 2021 se certificaron en discapacidad de población reincorporada de las AETCR Colinas y Charas se realizó el proceso mediante contratación con la IPS Ladera, permitiendo la emisión de 12 códigos de autorización

**En el 202** se actualiza el procedimiento para la certificación de discapacidad y el registro de localización y caracterización de personas con discapacidad RLCPD de acuerdo con la resolución 1239 del 2022 que deroga la resolución 113 del 2020. Durante esta vigencia se realizó la certificación a 285 personas en condición de discapacidad, que remitieron la solicitud mediante la Secretaria de Salud Municipal

Actualmente se cuenta en el sistema SISPRO 167 usuarios caracterizados en el RLCPD

### **Rutas integrales de víctimas de violencia sexual**

Se acompañó en el diseño el plan de acción Alianza Nacional contra Toda forma de violencia hacia Niños, niñas y adolescentes, donde se establecieron estrategias para la prevención de violencia de género y la ruta de atención integral de violencia sexual, lo que permitió la activación de las rutas de atención de acuerdo a las solicitudes recibidas en la Secretaria de Salud Municipal y de acuerdo a los eventos 875 (Violencia basadas en género) reportados en SIVIGILA.

### **Rutas con enfoque étnico**

Una de las mayores apuestas de la secretaria de salud municipal, corresponde a la procura de generar estrategias que permitan llevar las acciones de salud a comunidades étnicas rompiendo barreras, por tal razón se articulan acciones desde las diferentes dimensiones para el logro de dicha meta. Se cuenta con estrategias de interés como:

- + Estrategia de promoción de la vacunación en comunidades indígenas Jiw y Nukak
- + Estrategia de atención a comunidades indígenas
- + Se realizó articulación con los actores del sistema de salud para la construcción de la Ruta de afiliación al SGSSS del pueblo indígena Nukak, atendiendo la normatividad que cubre a los pueblos indígenas. Como resultado de las mesas de trabajo, se inicio la gestión y coordinación del proceso de consulta previa para el pueblo indígena Nukak, necesario para establecer el plan de atención diferencial en salud.
- + Concertaciones con líderes indígenas o sabedores, autoridades indígenas, mujeres mayores, payes, y cuidadores, a través del diálogo de saberes, tejido de la palabra y quehaceres diarios, para el abordaje de la prevención de la violencia de género con énfasis en violencia sexual.



## ALCALDÍA MUNICIPAL DE SAN JOSÉ DEL GUAVIARE

### INFORME DE GESTIÓN 2020 - 2023

- + Se elaboró plan de acción para el traslado de trece NNA de la comunidad indígena Nukak provenientes del proceso de Rehabilitación de consumo de sustancias psicoactivas de la clínica renovar, de igual manera en este plan de acción se contempla el seguimiento a los casos y las acciones misionales posteriores para garantizar que no recaigan en el consumo.
- + Se elaboró la Estrategia de articulación interinstitucional e intercultural para el abordaje integral a la violencia sexual y de género contra niñas, niños, mujeres, familias y comunidades de los pueblos indígenas del municipio de San José del Guaviare, para su implementación de plan de acción anual.
- + Gestión ante el Ministerio de salud del proyecto **Cuidado de las armonías espirituales y del pensamiento de los resguardos Barrancón y Fuga Fanas del pueblo Jiw y las comunidades de Agua Bonita, Makusito, Villa Alejandra, Puerto Nuevo, Puerto Flores, Charras y Caño Maku del pueblo Nukak en el municipio de San José del Guaviare, con énfasis en la prevención y atención del consumo de sustancias psicoactivas** por un valor de \$710.000.000 con recursos Frisco el cual inicio ejecución en e mes de septiembre a través de la ESE primer nivel.

#### *Meta 2 subprograma. Ruta integral de atención RIA para la materialización de las realizaciones del derecho a la salud, en situaciones de vulnerabilidad.*

- + Se realizó la creación y documentación de la estrategia Alianza Nacional contra toda forma de violencia de niños, niñas y adolescentes. Esta estrategia es la respuesta inminente de la sociedad colombiana ante la crítica situación de violencia hacia la niñez y adolescencia a través de una red de trabajo conjunto y en la que todos los actores y sectores de la sociedad puedan participar y aportar desde su cotidianidad. Esta estrategia se desarrolla en conjunto con la dimensión de Salud sexual y reproductiva donde se evidenciaron los avances.
- + Se participa en la Mesa de infancia donde se propician los espacios de participación y reconocimiento de la infancia
- + Se realizo el análisis de la situación de realizaciones y derechos de los niños niñas y adolescentes desde el sector salud para el informe de rendición de cuentas del sistema único de niñez, donde se evidencian las actuaciones direccionadas a este importante grupo poblacional

#### *Meta 3 del subprograma. Plan de acción de la política de envejecimiento humano y vejez.*

- + Formulación e implementación del plan de acción para la implementación de la política de envejecimiento Humano y Vejez, activación de rutas de atención en salud adultos mayores, al cual se le realiza actualización anualmente
- + Se ha realizado acompañamiento permanente a los adultos mayores y los representantes de asociaciones de Adulto Mayor en las mesas de concertación con Nueva EPS para abordar casos, inquietudes, dudas de temas de salud
- + Activación de veintiuna (21) rutas de atención en salud y ruta de justicia y violencia en contra del adulto mayor de acuerdo con casos presentados en articulación con referente de población adulto mayor municipal, departamental, EPS, entre otras.
- + Jornadas de vacunación en los centros de hogar para adulto mayor con sensibilización de los beneficios de estar vacunados contra el COVID-19



## ALCALDÍA MUNICIPAL DE SAN JOSÉ DEL GUAVIARE

### INFORME DE GESTIÓN 2020 - 2023

- + Evento de conmemoración del día de la mujer en el centro de atención amigo HOGAMI, el día 8 de marzo, en articulación con la dimensión promoción social, salud mental, salud sexual y reproductiva, y área de prensa de comunicaciones.
- + 16 jornadas lúdicas recreativas en articulación con Secretaria de Salud Municipal, IMDES y Secretaria de Salud Departamental, mediante el Plan de Intervenciones colectivas
- + Promoción mediante redes sociales y radio Sobre el Buen trato y tipos de maltrato esta población

#### *Meta 4 del subprograma. Ruta de Atención Psicosocial y Salud Integral a Víctimas*

- + Se participo en la formación relacionada con el PAPSIVI y la importancia para la atención de las victimas desde el sector salud
- + Se da cumplimiento a las solicitudes realizadas por los autos y sentencias en torno a la atención de victimas
- + Se articuló con las organizaciones de víctimas para la garantía de la vacunación en el marco de la pandemia de Covid 19
- + Se brindó asistencia técnicas a los actores del SGSSS para la conformación de una instancia de seguimiento al Protocolo de atención psicosocial a víctimas, el cual se socializando a población e instituciones.

#### **2.4. Programa: salud publica en emergencias y desastres**

**Recursos Financieros:** Detalle financiero de los recursos utilizados para cumplimiento de las metas de este programa por vigencia. (Recursos Ejecutados y en ejecución)

**Tabla 21. Recursos salud publica en emergencias y desastres**

Fuente /Año	2020	2021	2022	2023	Total
SGP Salud		98,200,877.00	99,842,175.00		198,043,052
Total					

**Tabla 22. Metas del Programa**

No.	Producto	Meta - Producto	Fuente - Responsable	Línea base	Meta Cuatrienio	% de Avance
1	Estrategia de Respuesta de salud frente a emergencias, garantizándola efectividad de su atención	Formular e implementar una estrategia		3	2	100%

#### **Meta 1. Estrategia de respuesta de salud frente a emergencias, garantizándola efectividad de su atención**

En el complejo escenario de la pandemia Covid 19 el municipio de San José del Guaviare abordo el desafío de dar respuesta de salud frente a esta problemática de salud pública que exigió al máximo al personal de salud, las políticas institucionales, los recursos financieros y el compromiso institucional



## ALCALDÍA MUNICIPAL DE SAN JOSÉ DEL GUAVIARE

### INFORME DE GESTIÓN 2020 - 2023

La primera acción correspondió a la expedición del decreto municipal N° 033 del 18 de marzo del 2020, para la Formulación, adopción e implementación del plan de COVID, teniendo en cuenta lo dispuesto en la circular 005 de 2020, decreto 417 de 2020, decreto 457 de 2020, decreto 470 de 2020, resolución 385 de 2020 y demás orientación y disposiciones del orden nacional.

La gestión en salud liderada desde la secretaría de salud en relación al abordaje del COVID 19 se basó inicialmente en los ejes de Protocolos de bioseguridad, seguimiento epidemiológico y vacunación contra el COVID-19

El municipio de san José del Guaviare desde que inicio la pandemia, cuenta con 4.720 casos total, representando una incidencia de 8.367,01 casos por 100.000 habitantes, superando la incidencia a nivel departamental (6.387,46 casos por 100.000 habitantes), dado que es el municipio que aporta el 84% de los casos reportados a nivel departamental; tasa de mortalidad de 154,2 muertes por 100.000 habitantes, superando también la tasa de mortalidad a nivel departamental (119.90 muertes por 100.000 habitantes) dado que es el municipio que aporta el mayor número de muertes por o con COVID-19 del departamento.

#### VACUNACION CONTRA EL COVID 19

El inicio de la vacunación contra el covid 19, significó una esperanza para el control de la epidemia, sin embargo, afronto serios desafíos relacionados con la desinformación, los movimientos antivacunas que a través de las redes sociales incitaban a la no vacunación de la población

Sin embargo, esta estrategia se convirtió en la mejor medida para avanzar en la mitigación y control del COVID-19, alcanzando en diciembre del 2021 un 55% de esquemas completos en el municipio y a diciembre del 2022 un 70,3%

Para avanzar en la meta se realizó la elaboración de un plan de acción en el marco de “los lineamientos técnico operativos para la vacunación contra el COVID-19 y el plan de desarrollo 2020 a 2023 de San José del Guaviare oportunidad y progreso para todos, que permitió la implementación de estrategias de puntos de vacunación intramural, permanente y temporal, plan diferencial de unificación de fases, vacunación por barrios, veredas, resguardos y casa a casa.

Se convocó a la cooperación de instituciones públicas y privadas, sectoriales e intersectoriales, del orden departamental y municipal, organizaciones no gubernamentales, cooperación internacional, organizaciones comunitarias, comunidad en general en una movilización permanente e incluyente.

Se brindó asistencia técnica a los equipos de gestión del PAI para soportar el proceso de migración de vacunación COVID 19, calidad del dato, seguimiento a inventarios y ajuste de registros inconsistentes derivados de la verificación de los aseguradores.

El éxito de las metas alcanzadas en vacunación, contribuyeron al control de la pandemia evidenciando para el 2023 la baja ostensible de casos notificados por Covid 19 pero con ello el rechazo a la vacunación por la sensación que el covid 19 desapareció.

Actualmente el biológico covid está incluido en el programa PAI y no se maneja de manera independiente.

#### Retos

- + Lograr la adherencia a la vacunación contra el covid 19
- + Adherencia de la vacunación de la población indígena



## ALCALDÍA MUNICIPAL DE SAN JOSÉ DEL GUAVIARE

### INFORME DE GESTIÓN 2020 - 2023

- + Contar con disponibilidad de biológicos de manera permanente

#### Recomendaciones

Contar con vacunador a cargo de recursos propios de la administración municipal como garantía para alcanzar coberturas útiles

Continuar en la ejecución de estrategias que contribuyan al logro de coberturas útiles

# Anexo	Nombre del Anexo
1	Estrategia Documentada y adaptada al municipio
2	Registro fotográfico

### 1.3 Programa: Gobernanza y gobernabilidad para la salud

**Recursos Financieros:** Detalle financiero de los recursos utilizados para cumplimiento de las metas de este programa por vigencia. (Recursos Ejecutados y en ejecución)

**Tabla 23. Recursos Gobernanza y gobernabilidad para la salud**

Fuente /Año	2020	2021	2022	2023	Total
Cof. Departament o			17,435,057.93	199,794,188.00	217,229,245.93
Otros			112,111,453.87	6,000,000.00	118,111,453.87
R.P. Con Destinación Especifica		49,136,000.00			49,136,000.00
SGP Libre Destinación				17,000,000.00	17,000,000.00
SGP Salud	1,445,289,306.00	930,320,407.06	746,661,558.00	555,871,097.00	3,678,142,368.06
<b>Total</b>					

**ALCALDÍA MUNICIPAL DE SAN JOSÉ DEL GUAVIARE****INFORME DE GESTIÓN 2020 - 2023****Tabla 24 Metas del Programa**

<b>No.</b>	<b>Producto</b>	<b>Meta - Producto</b>	<b>Fuente - Responsable</b>	<b>Línea base</b>	<b>Meta Cuatrienio</b>	<b>% de Avance</b>
1	Política de participación social en salud.	Política de participación de salud social adoptada e implementada	Secretaria de salud	1	1	100%
2	Comités de participación comunitaria en salud operando	Conformación de comités de participación comunitaria en salud	Secretaria de salud	1	1	100%
3	Fortalecimiento de las Veedurías ciudadanas a los proyectos de salud.	Creación de veedurías ciudadanas	Secretaria de salud	3	3	100%
4	Comités, Mesas del sector de salud	Comités, Mesas del sector de salud operando	Secretaria de salud	12	11	100%
5	Rendición de cuentas	Número de rendiciones de cuentas realizada	Secretaria de salud	4	3	100%
6	Estrategia de comunicación e información en procesos de participación en temas de interés en salud y el derecho de salud.	Estrategia diseñar e implementada	Secretaria de salud	1	1	100%
7	Fortalecimientos de los comités de salud de las juntas de Acción Comunal	Número de comités fortalecidos	Secretaria de salud	40	38	100%
8	Fortalecimiento del Sistema de	Sistema de vigilancia en salud pública operando	Secretaria de salud	1	1	100%

**ALCALDÍA MUNICIPAL DE SAN JOSÉ DEL GUAVIARE****INFORME DE GESTIÓN 2020 - 2023**

No.	Producto	Meta - Producto	Fuente - Responsable	Línea base	Meta Cuatrienio	% de Avance
	Vigilancia en salud Pública.					
9	Monitoreo y control a las EPS	Número de Auditoria a las EPS de los regímenes subsidiado y contributivo.	Secretaria de salud	8	6	100%
10	Plan de Acción para la implementación del Modelo de Acción Integral Territorial-MAITE.	Un plan de acción elaborado e implementado	Secretaria de salud	50%		100%
11	Plan de salud territorial.	Plan de salud territorial implementado	Secretaria de salud	ND	80%	90%
12	Plan de asistencia técnica actores del SGSSS, de acuerdo a las competencias del Municipio.	Plan de asistencia técnica implementado	Secretaria de salud	0	100%	100%
13	Caracterización de la población laboral vulnerable del sector informal de la economía, sus condiciones de salud, y los riesgos propios de sus actividades económicas.	Una Caracterización de la población	Secretaria de salud	0	1	100%

**Meta 1. Política de participación social en salud.**

Adopción de la Política de Participación Social en Salud-PPSS mediante Resolución 088 del 8 de febrero de 2021, orientada a las intervenciones poblacionales, fomentando un derecho y ejercicio social que incide sobre la posibilidad de tener bienestar y garantizar el derecho a la salud, en el entendido de que los



## ALCALDÍA MUNICIPAL DE SAN JOSÉ DEL GUAVIARE

### INFORME DE GESTIÓN 2020 - 2023

actores sociales de una comunidad deben hacer parte de las deliberaciones, concertaciones y decisiones sobre cualquier situación problemática que los afecte.

Se construyó el plan de acción de la política para cada vigencia del cuatrienio en cumplimiento de líneas de acción, el cual se cargó en las fechas estipuladas a la plataforma SISPRO del Ministerio de salud; se documentó la estrategia de asistencia técnica a los actores del sistema para la implementación de la política de participación social en salud

Se convocó a representantes comunitarios y sociales al Seminario de Promoción a la Participación Ciudadana liderado por el grupo de Promoción de la Participación Ciudadana de la delegada de Protección al Usuario de la Superintendencia Nacional de Salud, el cual se llevó a cabo el viernes 28 de mayo de 2021.

Se brindó asistencia técnica a EPS, IPS en cada vigencia en la presentación de los informes de seguimiento y programación para del plan de acción anual de la PPSS para su implementación de acuerdo a los lineamientos emitidos por el ministerio de salud y protección social.

Se convocó a representantes comunitarios y sociales como son el Comité de participación social y comunitaria, espacio de socialización planeación PIC, capacitaciones lideradas por la SUPERSALUD en marco de la Participación Ciudadana a espacios de socialización y capacitación de acuerdo a los 5 ejes de la Política de participación social en salud Resolución 2063 de 2013.

#### **Logros**

Cumplimiento en la adopción la resolución 2063 de 2017 del Ministerio de Salud y Protección Social para garantizar la intervención de la comunidad en la organización, control, gestión y fiscalización de las instituciones del sistema de salud en conjunto.

Cumplimiento en la presentación en cada vigencia del seguimiento y programación anual del plan de acción de PPSS de acuerdo a los lineamientos el ministerio de salud y protección social.

#### **Recomendaciones**

Fortalecer la participación social en el marco de la Política Publica de Participación Social

#### **Evidencias**

Soportes de cargue de reporte de seguimiento y programación SISPRO

Informes de PPSS vigencia 2021 y 2022

#### **Mesa 2. Comités de participación comunitaria en salud operando**

Se activo El Comité de Participación Comunitaria en Salud-COPACO en el año 2021 donde se informa de la gestión de la secretaria de salud y socialización del Plan anual de salud durante la vigencia, así como los diferentes programas de salud desarrollados en el municipio.

#### **Logros**



## ALCALDÍA MUNICIPAL DE SAN JOSÉ DEL GUAVIARE

### INFORME DE GESTIÓN 2020 - 2023

Representación del COPACOS ante el comité de ética médica de la IPS Hospital San José del Guaviare

Fortalecimiento en la participación y representación comunitaria en salud a través de las temáticas informadas en los distintos espacios de participación de los integrantes del COPACOS

#### **Recomendaciones**

Fortalecer la importancia de la participación social en salud en centros educativos, agremiaciones, asociaciones y espacios de conformación ciudadana para visualizar su rol de representación y control social al sector salud.

Realizar planeación para la vigencia 2024 de convocatorias a la conformación del COPACOS, teniendo en cuenta que su vigencia esta activa hasta el 21 de septiembre del 2024.

#### **Evidencias**

Acto administrativo de conformación y actas de sesiones por vigencia.

### **Mesa 3. Fortalecimiento de las Veedurías ciudadanas a los proyectos de salud.**

Durante el cuatrienio se han dinamizado de manera permanente las veedurías ciudadanas en marco de las acciones de fortalecimiento al control social en salud con la vinculación a los espacios de participación, socialización y rendición de informes de gestión en el municipio a las veedurías vigentes reportadas por la personería municipal durante el cuatrienio como son:

Resolución 020 de 2017, vigencia del 14 de diciembre de 2017 a 13 diciembre de 2021

Resolución 009 de 2020, vigencia “Construcción de obras complementarias para los puestos de salud del corregimiento de Capricho y Boquerón del municipio de San José del Guaviare”

La Resolución 017 de 2021, Actualiza la mesa directiva de veedurías ciudadana del municipio de San José del Guaviare vigente. a la fecha.

Se da claridad que el mecanismo de control social frente a las instituciones prestadoras de servicios IPSs, se denomina Alianza de Usuarios y para la EAPB Nueva EPS, se denomina Asociación de Usuarios, las que se conformaron y operativizaron en el municipio, durante el cuatrienio haciéndoles partícipes de los espacios de información y fortalecimiento como actores dentro de la implementación de la política pública de participación social en salud PPSS.

#### **Evidencias**

Resoluciones de personería

Actas Y registro de asistencia

### **Meta 4. Comités, Mesas del sector de salud**



## ALCALDÍA MUNICIPAL DE SAN JOSÉ DEL GUAVIARE

### INFORME DE GESTIÓN 2020 - 2023

La secretaria de Salud cuenta con once instancias de articulación intersectorial, que pretenden priorizar objetivos comunes para alcanzar un mayor impacto

1. Comité de COPACOS —Comité de Participación Comunitaria en Salud
2. Comité Municipal de Seguridad Social
3. Comités de Estadísticas Vitales
4. Comité de Salud Mental
5. Comité Municipal de Salud infantil
6. Comité Municipal de Nutrición y Seguridad Alimentaria
7. Comité Intersectorial de Salud Sexual y Reproductiva
8. Comité de Discapacidad
9. Comité Intersectorial Municipal para la prevención de la violencia por razones de sexo y género, la atención, la protección y acceso a justicia de niñas, niños, adolescentes y mujeres víctimas de estas violencias en el marco del mecanismo articulador establecido en el decreto 1710 de 2020
10. Subcomité de Enfoque diferencial
11. Comité de Vigilancia Epidemiológica (COVE)

#### **Meta 5. Rendición de cuentas**

Rendición de cuentas La secretaria de salud en el marco de la Política de Participación Ciudadana dio a conocer a la sociedad civil, órganos de control y comunidad en general los informes de gestión para cada vigencia, en el se presentan y explican los resultados de la gestión de la administración municipal, se realizaron tres audiencias públicas y se encuentran publicados los informes en la página web de la Alcaldía para ser consultados.

De manera permanente mediante la página de Facebook de la Secretaría de Salud, “San José saludable” que cuenta con 2800 seguidores, se publicaron las actividades y acciones que realizaba la oficina, generando interacción constante con los ciudadanos.

En el año 2021 se enfocó la rendición de cuentas en la gestión para el manejo de la Pandemia causada por el COVID-19.

En el año 2022, se orientaron los diálogos de rendición de cuentas en los corregimientos capricho y Boquerón, donde se explico la gestión adelantada específicamente para esos centros poblados que son referente 36.949 afiliados en área rural del municipio.

En el año 2023 Se participó activamente en la construcción del informe de rendición de cuentas de Niños, Niñas adolescentes y juventud 2020-2023. Se realizaron los diálogos con madres gestantes, primera infancia, infancia, adolescencia y juventud donde se presentaron las acciones adelantadas para cada ciclo vida. Se participo activamente en la rendición de cuentas de Niños, Niñas adolescentes y juventud en la vigencia de 2023.

Se adelantaron cuatro procesos de Rendición de cuentas a la ciudadanía 2020, 2021, 2022 y 2023, así mismo se presentaron cuatro informes anuales al Concejo municipal para el Control Político a la secretaria teniendo concepto favorable a la gestión adelantada por la Honorable cooperación



## ALCALDÍA MUNICIPAL DE SAN JOSÉ DEL GUAVIARE

### INFORME DE GESTIÓN 2020 - 2023

Recomendaciones: Se recomienda realizar la rendición de cuentas organizada por “Nodos” donde participen todas las instituciones del Sector Salud, pretendiendo tener una respuesta integral a las inquietudes de los ciudadanos, de acuerdo con las competencias de cada institución.

#### **Meta 6. Estrategia de comunicación e información en procesos de participación en temas de interés en salud y el derecho de salud.**

Se diseñó e implementó Un Plan Estratégico De Comunicación del Plan de salud pública, entre de Julio de 2020 al 2023 Se realizaron y difundieron 450 programas de radio dirigidos a la población, sensibilizando a la comunidad temáticas del cuidado de la salud

Se realizó difusión de videoclips en las salas de cine en donde se vendieron 25 mil boletas entre julio y diciembre, y de acuerdo al número de veces del video proyectado, la estrategia impacto a 12 mil personas espectadoras en las dos salas de cine.

Se contó además con la página en redes sociales de estrategia informativas, educativas de salud “Municipio Saludable”, contando con el diseño de 500 piezas informativas publicadas.

#### **Meta 7. Fortalecimientos de los comités de salud de las juntas de Acción Comunal**

**Año 2021**, Se capacitaron comités de salud de juntas de acción comunal para adelantar un proceso de capacitación, organización y empoderamiento a través de la estrategia de la cultura de salud comunitaria, se está implementando.

En el año 2022 se realizó un conversatorio con Juntas de Acción Comunal del área urbana y rural donde asisten presidentes e integrantes del comité de salud a los cuales se les brinda orientación en torno a las acciones de salud que se desarrollan desde las competencias municipales como mecanismo para fortalecer la gobernanza y autogestión comunitaria del sector salud.

**Meta 8. Fortalecimiento del Sistema de Vigilancia en salud Pública:** Esta área, está conformado por 4 subsistemas de la vigilancia en salud pública:

1. **Subsistema de Información:** en donde se realiza toda Operatividad de los sistemas de información que vigilan los eventos de interés en salud pública con la notificación rutinaria y mensual SIVIGILA WEB 4.0, SIVIGILA Escritorio, SVEMMBW, RUAF además, se realiza la caracterización y Búsqueda de Potenciales Operadores que aporten a la vigilancia en el territorio; El municipio de San José del Guaviare cuenta con una red de 11 Unidades Primarias Generadoras de Datos y 25 Unidades Informadoras, quienes deben garantizar la operatividad de los sistemas de información con una disponibilidad de 24/7, para garantizar la notificación inmediata, semanal y colectiva de los eventos de interés en salud pública, en donde a la fecha se han notificado 9.297 casos de eventos de interés en salud Pública de notificación inmediata y semanal, y 22.376 notificaciones colectivas de Atenciones Infecciones Respiratorias.

Teniendo en cuenta a lo anterior, se realiza la recomendación de la planificación de la disponibilidad del talento humano disponible 24/7 con el fin de garantizar la operatividad del sistemas, dado que ningún día del año se detiene la vigilancia, como también, se informa que a



## ALCALDÍA MUNICIPAL DE SAN JOSÉ DEL GUAVIARE

### INFORME DE GESTIÓN 2020 - 2023

partir del 1 de diciembre hasta el 13 de enero del 2024, se ingresa a vigilancia intensificada por lesiones de pólvora e intoxicación por metanol en todo el territorio nacional, donde se debe garantizar el personal para la notificación respectiva ante la entidad territorial.

En estadísticas vitales se encuentra el sistema de información RUAFN-D, en cual se vigilan todos hechos vitales, nacimientos y defunciones, ocurridos en el territorio, con el fin de mantener actualizado los recuentos de la población y el crecimiento, las tasas de fecundidad y las tasas de mortalidad y sus causas, para su uso en la prestación de servicios, la política y la planificación de los servicios sanitarios y sociales, en donde a la fecha se han presentado 737 nacimientos y 169 defunciones; La certificación de nacimientos y defunciones hace parte de los registros médicos esenciales el cual el municipio de san José del Guaviare cuenta con 8 entidades certificadores de hechos vitales.

2. **Subsistema de análisis y divulgación:** en este subsistema, se realiza todo el análisis de Tendencias y Detección de comportamientos inusuales de los eventos de interés en salud publica notificados en el territorio, Generación de Alertas epidemiológicas,
  - Comité de vigilancia epidemiológico (COVE), el cual es un espacio donde se convoca toda la red de vigilancia en salud pública y demás actores del territorio, con el fin de presentar los análisis pertinentes de la información generada por el sistema de vigilancia, establecer criterios para la programación de actividades y facilitar la toma adecuada de decisiones, como también tener seguimiento de los indicadores de gestión e impacto en el control de los eventos, brotes o epidemias, esta conformado bajo la resolución 374/2012 con una periodicidad de manera mensual, en donde se ha garantizado el 100% de la operatividad del comité.
  - Comité de vigilancia epidemiológica comunitaria (COVECOM), en donde son espacios donde se tiene participación activa la comunidad con una periodicidad de manera semestral, en donde no se garantizó la operatividad donde qué para este comité se requiere un despliegue de recurso tanto talento humano como económico, dado que este espacio se realiza en campo directamente con la comunidad.
  - Comité de estadísticas vitales (COEV), espacio donde se socializa todo el comportamiento de los hechos vitales ocurridos en el territorio, el cual esta conformado por las entidades certificadores de hechos vitales, los municipios del departamento y la entidad territorial, este comité, está conformado bajo la resolución 690/2010, con una periodicidad de manera mensual, en donde de acuerdo con la resolución 175 del 2014, la operatividad del comité se realiza de manera unificada con la entidad territorial departamental, de manera intercalada, garantizando así el 100% de la operatividad el comité.
  - Las Unidades de Análisis, es una metodología utilizada para determinar si los casos reportados al sistema de vigilancia en salud pública, para algunos eventos de interés priorizados, cumplen con las definiciones de caso establecidas en los protocolos, a partir del análisis de los hallazgos clínicos, situación epidemiológica y ayudas diagnósticas que sean consolidados, como también se utiliza para es identificar los motivos por los cuales las personas fallecen por causas potencialmente prevenibles, que son informados para que las áreas responsables realicen acciones puntuales que minimicen el riesgo y la probabilidad de



## ALCALDÍA MUNICIPAL DE SAN JOSÉ DEL GUAVIARE

### INFORME DE GESTIÓN 2020 - 2023

que ocurran otras muertes; En el municipio se han realizado 54 unidades de análisis de los diferentes eventos de interés en salud pública como Mortalidad Perinatal (38), Mortalidad materna (2), Mortalidad integrada en menor de años (8), Mortalidad por Malaria (1), Mortalidad Por Dengue (2) y mortalidad por IRAG Inusitado (2).

- Salas de análisis de riesgo (SAR): es el espacio es la sala de crisis ante amenazas o riesgos en salud pública tales como potenciales, un brote o un comportamiento inusitado, o la mitigación del riesgo de eventos de interés en salud pública, este espacio esta creado bajo el Decreto 173/2023, con una periodicidad De acuerdo al comportamiento de los EISP.

Además de los espacios establecidos por los lineamientos y protocolos, también se realizó el posicionamiento de los EISP en diferentes espacios conformados por los programas de la secretaria de salud Municipal como Comité de Salud Mental: allí se realizo la socialización y divulgación de Alertas por aumento inusual de intento de suicidios y todos los tipos de violencia; Comité de SSR: en donde se socializo la Alerta por aumento de morbilidad materna, Mortalidad Materna e ITS; COMPOS: Alerta por aumento inusual de Casos de DNT; Comité de Salud Infantil: Socialización de resultados de MRCV, COPACOS, Morbilidad y Mortalidad priorizada.

3. **Subsistema de intervención:** En donde de acuerdo con el comportamiento de los eventos se realizan intervención en salud pública mediante diferentes mecanismos como:

- Búsquedas Activas Comunitarias (BAC), es donde la entidad territorial realiza indagación o rastreo intencionado casa a casa de casos Sospechosos, confirmados y/o casos que pueden estar ocurriendo o pudieron presentarse en la comunidad y que por diferentes motivos no consultaron a una Institución Prestadora de Servicios de Salud, esto se realiza de acuerdo a los eventos que así lo requieran, en donde desde la entidad territorial se han intervenido un total de 6 825 viviendas en las BAC.
- Investigaciones Epidemiológicas, en donde se ha realizado 2.141 y se han captados 1.793 contactos estrechos.
- Atención de Brotes: por medio de gestión de rumores captados por los diferentes canales de comunicación, por la misma comunidad, se han realizado la verificación de 7 rumores que corresponden a alerta sanitaria por escabiosis-pediculosis- TB en población nukak en los asentamiento de filo de hambre y agua bonita, Seguimiento de casos y contactos de pacientes de la etnia nukak con tuberculosis pulmonar y extrapulmonar, recorrido para BAC de EISP en el pueblo nukak en los asentamientos priorizados como filo de hambre, puerto flores, agua bonita, mata tigre, cumare, caño maku, guanapalo y caño cristales, Seguimiento y generación de alerta para casos de morbilidad materna extrema, gestión para la vigilancia sindrómica con la verificación de rumores generados al rederos de situaciones que puedan afectar la situación en salud del pueblo nukak, Conformación de la red de VSP comunitaria para la identificación y captación de EISP en los pueblos indígenas, Gestión de la gobernanza a través de la articulación interinstitucional para la prevención, control y el abordaje integral de los EISP en el pueblo nukak.



## ALCALDÍA MUNICIPAL DE SAN JOSÉ DEL GUAVIARE

### INFORME DE GESTIÓN 2020 - 2023

- **Monitoreo Rápido de Cobertura de Vacunación (MRCV):** Se realizaron 4 MRCV de los cuales 3 correspondían a SR y 2 para Biológicos Trazadores, en donde se identificó que la cobertura con biológicos trazadores para los diferentes grupos de edad estuvo entre el 91%, lo que representa una cobertura útil para el municipio de San José del Guaviare. Las coberturas de vacunación No útiles se encuentran principalmente en el grupo de edad de 24 a 35 meses. El grupo con peor situación es el de la edad de 24 a 35 meses con una cobertura del 69% y la de 6 a 11 meses con una cobertura del 84%. Afectando así la cobertura de vacunación total del municipio el cual logra el 91% de cobertura de lo vacunado en campaña en las niñas y niños del MRV.
  - **Despliegue del Equipos de Respuesta Inmediata,** en el cual corresponde de 6 pasos: 1) Notificación del caso de acuerdo al evento y lo estipulado en el protocolo, 2) Verificación de la situación, Se realiza la confirmación de la procedencia y ocurrencia del caso, Sala de análisis de riesgo (SAR) Espacio para análisis y toma de decisiones, Despliegue del ERI Equipo interdisciplinario disponible 24/7, Realizar Plan de acción donde se describen las actividades para la intervención, SitRep Seguimiento y generación de informes.
  - **Búsqueda Activa Institucional (BAI).**
4. **Subsistemas de Evaluación:** Monitoreo de Indicadores, Asistencias Técnicas, Fortalecimiento de Capacidades del THS en donde se realizó la Formación del talento Humano de SIVIGILA de la Secretaría de Salud Municipal de San José del Guaviare en el Programa de Entrenamiento en Epidemiología de Campo (FETP, por sus siglas en inglés) Nivel Frontline, como también se recibió el Distintivo otorgado a la Secretaría de Salud Municipal de San José del Guaviare por su desempeño en la operación y gestión del Sistema de Vigilancia en Salud Pública.

Ilustración 1- Reconocimiento SIVIGILA San José del Guaviare



## ALCALDÍA MUNICIPAL DE SAN JOSÉ DEL GUAVIARE

### INFORME DE GESTIÓN 2020 - 2023



Descripción: Distintivo otorgado a la Secretaria de Salud Municipal de San José del Guaviare por su desempeño en la operación y gestión del Sistema de Vigilancia en Salud Pública.

#### Se realizó el cumplimiento de actividades programadas y avances del Plan de Asistencia Técnica Equipo de Vigilancia en Salud Pública

ACTIVIDAD	AVANCES	ACTIVIDADES REALIZADAS	EVIDENCIA
Asesorías, asistencia técnica a UPGD, garantizando la adherencia y cumplimiento al proceso a través de la medición de indicadores establecidos	100%	<ul style="list-style-type: none"><li>Se realiza asistencia técnica a las 11 UPGD activas y caracterizadas en el municipio, en esta asistencia se incluyeron las siguientes actividades:</li><li>Aplicación de lista de chequeo</li><li>Capacitación en los lineamientos de vigilancia en salud pública.</li><li>Levantamiento de plan de mejoramiento</li></ul>	<ol style="list-style-type: none"><li>circulares de asistencia</li><li>Acta y Lista de chequeo.</li></ol>



## ALCALDÍA MUNICIPAL DE SAN JOSÉ DEL GUAVIARE

### INFORME DE GESTIÓN 2020 - 2023

Actualizar la caracterización de UPGD y unidades informadoras, activas en el sistema de información SIVIGILA	100%	<ul style="list-style-type: none"><li>Se realizo visita a cada una de las UI, UPGD en este espacio, se hizo capacitación en el aplicativo SIVIGILA.</li><li>Se realizo la instalación del aplicativo SIVIGILA 2018 que estuviera vigente.</li><li>Se realizo actualización del aplicativo SIVIGILA 2018 en las UPGD que se encontraran activas.</li><li>Se realizo búsqueda y posterior caracterización de potenciales UI y UPGD</li></ul>	1. Cronograma de visita. 2. Soportes físicos de la actualización de la caracterización en la nueva herramienta SIVIGILA 2018-2022 (Ficha y acta).
--	------	--	---

#### Indicadores de Producto Asistencias Técnicas.

Nombre del indicador	Formula	Resultado	Fuente de información
Proporción de UPGD, con asistencia técnica.	Número de UPGD con asistencia técnica en el trimestre / Total de UPGD activas en el sistema. *100	100%	Asistencias técnicas realizadas a UPGD en el trimestre. Base UPGD activas
Proporción UPGD, con calificación excelente.	Número de UPGD con calificación excelente / Total de UPGD con asistencia técnica	18%* LDSP Y NSI	Lista de chequeo integral VSP 2022 Base UPGD activas * Resto de UPGD cumplimiento



## ALCALDÍA MUNICIPAL DE SAN JOSÉ DEL GUAVIARE

### INFORME DE GESTIÓN 2020 - 2023

	*100		<75%
--	------	--	------

En cuanto al fortalecimiento del talento humano y gestión del conocimiento, se logró la formación de un profesional en epidemiología en el curso intermedio (En formación), un profesional y un técnico de la secretaria de Salud Municipal, un epidemiólogo y un técnico de SIVGILA de la ESE Hospital San José, en nivel frontline, del Programa de Entrenamiento en Epidemiología de Campo (FETP, por sus siglas en inglés) del Instituto Nacional de Salud el cual hace parte de la Red Mundial de Programas de Epidemiología de campo (Training Programs in Epidemiology and Public Health Interventions Network TEPHINET) conformada por 60 países. Este programa forma profesionales con competencias para prestar servicios en epidemiología de campo aplicada para la salud pública, con el objetivo de responder oportunamente a situaciones de brotes y epidemias.

Ilustración 2. FETP-Nivel Frontline



Descripción: Formación del talento Humano de SIVIGILA de la Secretaria de Salud Municipal de San José del Guaviare en el Programa de Entrenamiento en Epidemiología de Campo (FETP, por sus siglas en inglés) Nivel Frontline.

#### Retos:

- Identificar las motivaciones que promueven al equipo de vigilancia en salud pública de las UPGD, en la apropiación del conocimiento y la adopción e implementación de los lineamientos y protocolos de VSP.

#### Recomendaciones:

- ✓ Se deben estandarizar los procesos de asistencia técnica, por parte de la secretaria de salud municipal y Departamental, lo que incluye estandarización de listas de chequeo, instrumentos de medición de avance en la implementación de planes de mejoramiento y planes de asistencia técnica.

#### Logros Evidenciados:



## ALCALDÍA MUNICIPAL DE SAN JOSÉ DEL GUAVIARE

### INFORME DE GESTIÓN 2020 - 2023

- ✓ Implementación y despliegue del SIVIGILA Web 4 0 al 100% de las UPGD y UI caracterizadas en el Municipio Garantía de la notificación 24/ 7.
- ✓ Mitigación e interrupción de cadenas de transmisión durante la pandemia en ocasión del COVID 19.
- ✓ Gestión operativa del Sistema con reconocimiento y posicionamiento del departamento y el municipio en el Ranking nacional como los mejores 10 del país.
- ✓ Aumentar la capacidad de respuesta de los equipos de respuesta inmediata.
- ✓ Fortalecimiento de capacidades del talento Humano en Salud.

#### Meta 9. Monitoreo y control a las EPS

Se realiza monitoreo y control de manera semestral mediante la Auditoria Gaudhi diseñada por la superintendencia de salud, que permite monitorear los diferentes servicios de la EAPB y de manera permanente ante situaciones que requieran atención inmediata con base en el servicio de atención al usuario

#### Adopción de plataforma GAUDI circular 001 de 2020.

En cumplimiento de lo establecido en el artículo 44, numeral 44.1.3, de la Ley 715 de 2001, corresponde al municipio “Gestionar y supervisar el acceso a la prestación de servicios de salud para la población de su jurisdicción” y el artículo 2.6.1.2.1.1 del Decreto 780 de 2016, establece que “Las entidades territoriales vigilarán permanentemente que las EPS cumplan con todas sus obligaciones frente a los usuarios. De evidenciarse fallas o incumplimientos en las obligaciones de las EPS, estas serán objeto de requerimiento por parte de las entidades territoriales para que subsanen los incumplimientos y de no hacerlo, remitirán a la Superintendencia Nacional de Salud, los informes correspondientes. La vigilancia incluirá el seguimiento a los procesos de afiliación, reporte de novedades, garantía del acceso a los servicios, red contratada para prestación de los servicios de salud, suministro de medicamentos, pago a la red prestadora de servicios, satisfacción de los usuarios, oportunidad, prestación de servicios.

#### Vigencia 2020

Durante esta vigencia se contaba con la EPS Medimas y la Nueva EPS con las siguientes novedades

**MEDIMAS**, mediante Resolución número 010002 de 2018 y en sesión del 20 de septiembre de 2018, el Comité de Medidas Especiales de la Superintendencia Nacional de Salud, recomendó al Superintendente Nacional de Salud limitar la capacidad para realizar nuevas afiliaciones y para aceptar traslados a la Medimás EPS S.A.S.

Por lo anterior la EPS MEDIMAS solo garantizó los procesos de novedades y movilidad entre regímenes, por motivo a que de acuerdo a la Resolución No. 1215 de 2021, se encontraba en proceso de liquidación y por lo tanto no realizó afiliaciones, y registro para la vigencia con 3.640 usuarios activos en el régimen contributivo y 1.921 usuarios activos en el régimen subsidiado para un total de 5.561.

Durante la auditoria, de los 18 criterios evaluados, la EPS MEDIMAS dio cumplimiento a 8 criterios, quedando pendiente 10 para plan de mejoramiento, dando un porcentaje de cumplimiento del 45%.

#### Tabla 24. Resultados auditoria Medimas 2020

	<b>MEDIMAS EPS</b>
--	--------------------

**ALCALDÍA MUNICIPAL DE SAN JOSÉ DEL GUAVIARE****INFORME DE GESTIÓN 2020 - 2023**

<b>COMPONENTE</b>	<b>N. de criterios</b>	<b>Criterios incumplidos</b>	<b>Criterios cumplidos</b>	<b>% cumplimiento</b>
Contingencia COVID	8	6	2	45%
Afiliación al SGSSS	2	0	2	
Garantía en la prestación de servicios	7	3	4	
Gestión financiera	1	1	0	
<b>TOTAL, CRITERIOS EVALUADOS</b>	<b>18</b>	<b>10</b>	<b>8</b>	

**NUEVA EPS**

En la auditoria se evaluó cuatro componentes y 18 criterios, los cuales fueron, Contingencia COVID, afiliación al sistema general de seguridad social, garantía en la prestación de servicios de salud y gestión financiera, arrojando los siguientes resultados:

**Tabla 25. Resultados auditoria Medimás 2020**

<b>COMPONENTE</b>	<b>NUEVA EPS</b>		
	<b>N. de criterios</b>	<b>Criterios incumplidos</b>	<b>% incumplimiento</b>
Contingencia COVID	8	5	62
Afiliación al SGSSS	2	0	0
Garantía en la prestación de servicios	7	5	71
Gestión financiera	1	0	0
<b>TOTAL</b>	<b>18</b>	<b>10</b>	<b>55</b>

**Vigencia 2021**

En la vigencia 2021 se realizaron auditorias semestrales a las EPS presentes en el municipio. En la auditoria se evaluaron cuatro componentes y 28 criterios, los cuales fueron, Contingencia COVID, afiliación al sistema general de seguridad social, garantía en la prestación de servicios de salud y gestión financiera, arrojando los siguientes resultados:

**Tabla 26. incumplimiento total por EPS 2021**

<b>EPS</b>	<b>CRITERIOS EVALUADOS</b>	<b>CRITERIOS CUMPLIDOS</b>	<b>% CUMPLIMIENTO</b>
Medimás EPS	28	17	61%
Nueva EPS	30	22	73



## ALCALDÍA MUNICIPAL DE SAN JOSÉ DEL GUAVIARE

### INFORME DE GESTIÓN 2020 - 2023

De acuerdo a los hallazgos de incumplimiento se solicitó a la EPS plan de mejoramiento.

#### **Vigencia 2022**

La Superintendencia Nacional de Salud, creó el conjunto de orientaciones fijadas por la Superintendencia Nacional de Salud, respecto del ejercicio auditor que en desarrollo de las funciones de inspección, vigilancia y control deben cumplir las entidades territoriales frente a las Entidades Promotoras de Salud. Mediante la Circular Externa 001 de 2020 impartió instrucciones sobre el ejercicio de las funciones que deben ejercer las entidades territoriales del orden municipal, teniendo en cuenta que la plataforma GAUDÍ tiene la competencia de gestionar y supervisar el acceso a la prestación de los servicios de salud para la población de su jurisdicción. Esta herramienta tiene componentes y criterios estrictos, rigurosos y específicos, que se deben cumplir, los municipios como ente territorial, tienen la responsabilidad de verificar lo correspondiente al aseguramiento y la prestación de los servicios de salud.

Así mismo, estipula un cronograma a seguir para la aplicación de cada uno de los pasos de la auditoría, así como los actos administrativos emitidos por las entidades territoriales y los informes como resultado final del desarrollo de dichas auditorías.

En las dos auditorías realizadas para la vigencia 2022 a la Nueva EPS, se evaluaron 12 criterios, los cuales están divididos según la circular N° GAUDI - en estándares, prestación de servicios de salud, prestación de servicios de promoción y prevención, información, arrojando los siguientes resultados:

**Tabla 27. Cumplimiento Gaudi Nueva EPS 2022**

RÉGIMEN	CRITERIOS EVALUADOS	HALLAZGOS	SIN HALLAZGOS
CONTRIBUTIVO	12	11	1
SUBSIDIADO	12	11	1

De acuerdo a los hallazgos de incumplimiento se solicitó a la EPS plan de mejoramiento y durante la vigencia se realizó seguimiento a los planes de mejoramiento en articulación con los referentes de las dimensiones.

Para la siguiente vigencia la normativa por parte de la superintendencia nacional de salud, cambió y ahora se evaluará una vez al año toda la vigencia por lo que desde esta entidad territorial se realizaron mesas de trabajo y articulación con el equipo GAUDI del departamento para generar estandarización de soportes y evaluación de cada uno de los criterios.

#### **Prestación de servicios**

- Se realizaron visitas a las farmacias del Régimen subsidiado y contributivo de Nueva EPS en seguimiento a las PQR y al proceso de dispensación de medicamentos, así como al monitoreo de la red prestadora. De estas visitas se derivaron planes de mejoramiento con su respectivo seguimiento.



## ALCALDÍA MUNICIPAL DE SAN JOSÉ DEL GUAVIARE

### INFORME DE GESTIÓN 2020 - 2023

- Igualmente se realizó seguimiento semanal al proceso de referencia y contrareferencia donde se derivó informe de indicadores de oportunidad.
- Se realizó visitas a los sistemas de SIAU de las IPS y de Nueva EPS para verificación y acceso al proceso, así como todo el trámite a realizar con las PQR recepcionadas.

Actualmente se evidencia como barrera de acceso al proceso de afiliación al SGSSS a la población Indígena Nukak de nuestro municipio, la identificación, ya que aun cuando se hace la afiliación al sistema, pero ellos por su cosmovisión cambian frecuentemente sus nombres y el documento de identidad no lo consideran importante y casi nunca lo portan, ni tampoco saben el numero como tal.

La EAPB no garantizo la entrega domiciliaria de los medicamentos prescritos a la población en aislamiento preventivo obligatorio por efectos de COVID-19

La EPS no garantiza la entrega de medicamentos de manera inmediata y excepcionalmente dentro de las 48 horas siguientes a la solicitud.

La EPS no asigna las citas de odontología y medicina generales, sin exceder los tres días hábiles, contados a partir de la solicitud e informa al usuario la fecha para la cual se asigna la cita.

La EPS no garantiza la autorización de servicios dentro de los tiempos establecidos y su red prestadora no tiene agendas abiertas para la asignación de citas de medicina especializada todos los días hábiles del año e informa al usuario la fecha para la cual se asigna la cita.

#### **Meta 10. Plan de Acción para la implementación del Modelo de Acción Integral Territorial-MAITE.**

##### **Meta 11. Plan de salud territorial.**

- + Se logró la construcción del plan territorial de salud bajo los lineamientos de la metodología “PASE a la Equidad en Salud”, en concordancia con las 8 dimensiones prioritarias y 2 transversales, bajo el enfoque de determinantes sociales y de la priorización de problemas en salud identificados en el ASIS. Además, bajo lo dispuesto en la resolución 1536 de 2015, de acuerdo con la política del MAITE y articulación con el Plan de desarrollo municipal.
- + El PTS se constituyó en la carta de navegación y consolidación de metas a alcanzar para reducir la morbimortalidad evitable y mejorar las condiciones de vida de la población del municipio de San José del Guaviare.

##### **Meta 12. Plan de asistencia técnica actores del SGSSS, de acuerdo a las competencias del Municipio.**

Esta acción se convierte en uno de los pilares de la Secretaria de salud municipal, razón por la cual se realiza por cada una de las dimensiones el plan de asistencia anual, donde se realizan mínimo tres visitas anuales a los prestadores, donde se brinda asesoría, actualización de normatividad y lineamientos, seguimiento y control, permitiendo la generación de planes de mejoramiento.



## ALCALDÍA MUNICIPAL DE SAN JOSÉ DEL GUAVIARE

### INFORME DE GESTIÓN 2020 - 2023

#### **Meta 13. Caracterización de la población laboral vulnerable del sector informal de la economía, sus condiciones de salud, y los riesgos propios de sus actividades económicas.**

Esta meta se realizó en el año 2021, mediante la estrategia de identificación y caracterización de vendedores informales donde se tuvieron en cuenta las condiciones de salud, factores de riesgo, afiliación al SGSSS

## **TITULO II – ANÁLISIS DE LA GESTIÓN DE LA SECRETARIA SALUD MUNICIPAL**

### **CAPITULO 3. ANÁLISIS DE INDICADORES BIENESTAR**

#### **1.1 Programa: Aseguramiento Universal en Salud, con Oportunidad y Progreso para Todos**

<b>Indicador:</b> Garantizar la cobertura universal en área urbana y rural del SGSSS								<b>Tipo de valor:</b> Porcentaje	<b>Meta</b> 100%	<b>Cuatrenio:</b>
<b>Línea Base</b>	<b>Año Base</b>	<b>Meta alcanzada x vigencia</b>				<b>Variación porcentual- base</b>			<b>Condición del indicador</b>	<b>Interpretación Variación porcentual 2022-Línea base</b>
		<b>Año 2020</b>	<b>Año 2021</b>	<b>Año 2022</b>	<b>Año 2023</b>	<b>Año 2020</b>	<b>Año 2021</b>	<b>Año 2022</b>		
81%	2019	102,22	102,6	105,91	101	26,20	26,67	30.75	Optimo	Gestionó aumento de 26 puntos de afiliación
Fuente:										

#### **Análisis De Indicador:**

En concordancia con la apuesta estratégica “Aseguramiento Universal en Salud, con Oportunidad y Progreso para Todos” y teniendo en cuenta que para el 2019 según la línea base, el aseguramiento de la población estaba en el 81%, y con el fin de alcanzar el 100% se fortaleció el trabajo en área rural, los censos indígenas y la afiliación del pueblo Nukak, de otra parte se promocionó la plataforma Mi seguridad social para la gestión individual de los servicios de salud y por último la afiliación de oficio contribuyo significativamente para que actores como IPSs. EAPB y secretaria de salud municipal afiliaran a la población que solicitaba los diferentes servicios, es así como se tuvo para el 2022 una cobertura del 105.91% correspondiente a una variación porcentual del 30.75%, altamente satisfactorio para este indicador.





## ALCALDÍA MUNICIPAL DE SAN JOSÉ DEL GUAVIARE

### INFORME DE GESTIÓN 2020 - 2023

#### Análisis De Indicador:

Los datos muestran una tendencia estable en el porcentaje de exceso de peso en adolescentes y escolares desde la línea base en 2018. Es fundamental seguir monitoreando y ajustando las estrategias para para seguir mejorando y promover un estilo de vida saludable entre los jóvenes.

Con la Estrategia Escuelas saludables, implementada mediante el Plan de Intervenciones Colectivas – PIC en los cuatro años, se ejecutaron acciones tendientes a la promoción de los buenos hábitos de alimentación por medio del “plato saludable de la familia colombiana”; promoción de la actividad física y tamizaje nutricional para la identificación de exceso de peso (sobrepeso y obesidad) que permitían el análisis nutricional de cada niño y se activaron las rutas en las EPS para el manejo correspondiente con NNA.

Dichas acciones permitieron alcanzar la meta propuesta para el cuatrienio; es de gran importancia continuar con ejercicios de prevención en este sentido, debido a que el consumo de comidas rápidas y paquetes va en aumento, generando hábitos inadecuados de alimentación en todas las edades.

Indicador: Personas con factores de riesgo de enfermedades crónicas no transmisibles asociadas a la inactividad física						Tipo de valor: Número			Meta Cuatrenio: 1050	
Línea Base	Año Base	Meta alcanzada x vigencia				Variación porcentual- base			Condición del indicador	Interpretación Variación porcentual 2022-Línea base
		Año 2020	Año 2021	Año 2022	Año 2023	Año 2020	Año 2021	Año 2022		
1050	2019	1000	1709	1581	910 (Agosto)	-4,76	62,8	50,6	Crítico	Aumento de las personas con factores de riesgo
Fuente: Secretaría de salud										

#### Análisis De Indicador:

El aumento en el número de personas identificadas con factores de riesgo de enfermedades crónicas no transmisibles asociadas a la inactividad física, en 2021 y 2022 es un problema prioritario en salud pública, para el municipio. Es importante seguir monitoreando el indicador y asegurarse de que las acciones y programas implementados mediante el PIC estén teniendo un impacto positivo sostenible.

Atendiendo las recomendaciones, para impactar esos factores de riesgo asociados a la inactividad física, que incluyen que para mejorar la capacidad cardiorrespiratoria los pacientes deben ser tres sesiones semanales e 20 minutos de duración, desarrollando una intensidad de ejercicio equivalente al 40-85 % de la frecuencia cardiaca de reserva o del 64-94 % de la frecuencia cardiaca máxima para la población entre 18 y 65 años<sup>1</sup>, a través del PIC, se han llevado a cabo sesiones de actividad física en entornos

<sup>1</sup> Herazo BY, Crissien QE, Vidarte CJ, Pinillos PY, Suárez PD. *Factores asociados a la actividad física en personas de 18 a 69 años del Distrito de Barranquilla*. Barranquilla: Ediciones Universidad Simón Bolívar; 2013. p. 72-75



## ALCALDÍA MUNICIPAL DE SAN JOSÉ DEL GUAVIARE

### INFORME DE GESTIÓN 2020 - 2023

comunitarios. Estas sesiones incluyen la evaluación de riesgo cardiovascular, además de ofrecer ejercicios de calentamiento, estiramientos, ejercicios aeróbicos, fortalecimiento muscular y actividades recreativas, adaptadas a las necesidades y capacidades de la comunidad local. Además de la actividad física en sí, se brindaron consejos y orientación sobre la importancia de mantener un estilo de vida activo y saludable.

Mediante el PIC se establecieron puntos móviles de detección de riesgo cardio metabólico que operó en diferentes barrios del Municipio. En este punto móvil, además de realizar las evaluaciones de riesgo cardio metabólico, realizó la toma de medidas antropométricas, tensión arterial y el diligenciamiento del instrumento “conoce tu riesgo peso saludable”.

Indicador: Prevalencia de Hipertensión Arterial en personas de 18 a 69 años							Tipo de valor: Porcentaje		Meta Cuatrenio: 3.0	
Línea Base	Año Base	Meta alcanzada x vigencia				Variación porcentual- base			Condición del indicador	Interpretación Variación porcentual 2022-Línea base
		Año 2020	Año 2021	Año 2022	Año 2023	Año 2020	Año 2021	Año 2022		
3.91	2018	5.42	5.35			38.62	36.83		Critico	Aumento en 36 puntos la prevalencia de hipertensión en personas de 18 a 69 años
Fuente: SISPRO										

#### Análisis del indicador:

La meta cuatrienal tenía como objetivo reducir la prevalencia de hipertensión arterial al 3,0 %, sin embargo, la prevalencia observada en 2021 fue del 5,35%. A pesar de que no se logró alcanzar la meta propuesta, el municipio a través del monitoreo de competencias de las aseguradoras, logro aumentar la captación de pacientes con enfermedades crónicas, como apuesta para la detección temprana y la morbilidad evitable. Así pues, es esencial revisar las estrategias de prevención, detección y manejo de la hipertensión para asegurarnos de que sean efectivas. Puede ser necesario reevaluar y adaptar las estrategias existentes y considerar la implementación de nuevas intervenciones, así como incentivar estilos de vida saludables.

No obstante, es importante destacar que desde la dimensión de Vida Saludable y Condiciones No Transmisibles se han llevado a cabo jornadas de actividad física en los Hogares de Adulto Mayor con el objetivo de promover la salud y el bienestar de este grupo poblacional. Esto es una iniciativa positiva que puede contribuir a la prevención y el control de enfermedades crónicas, como la hipertensión arterial.

En el marco de las competencias municipales y en cumplimiento de lo establecido en la Resolución 3280 de 2018, se ha realizado un proceso de fortalecimiento de las capacidades del personal de las Entidades



## ALCALDÍA MUNICIPAL DE SAN JOSÉ DEL GUAVIARE

### INFORME DE GESTIÓN 2020 - 2023

Administradoras de Planes de Beneficios (EAPB) e Instituciones Prestadoras de Salud (IPS) durante las asistencias técnicas al programa de crónicos. Además, se ha desarrollado e implementado una ruta de atención diferencial para estos pacientes. Esto demuestra un esfuerzo importante para mejorar la atención y el manejo de las enfermedades crónicas, como la hipertensión arterial, a nivel local.

Indicador: Tasa de mortalidad prematura por cáncer de mama						Tipo de valor: Tasa X100000 hab			Meta Cuatrenio: 9	
Línea Base	Año Base	Meta alcanzada x vigencia				Variación porcentual- base			Condición del indicador	Interpretación Variación porcentual 2022-Línea base
		Año 2020	Año 2021	Año 2022	Año 2023	Año 2020	Año 2021	Año 2022		
15.25	2017	3,86	12,47	17,47		- 74,68	- 18,26	14,53	<b>Crítico</b>	se mantiene estable la tasa de mortalidad prematura por cáncer de mama
Fuente: SISPRO										

#### Análisis del indicador:

La tasa de mortalidad prematura por cáncer de mama ha experimentado un ligero aumento, y no se ha logrado alcanzar la meta cuatrienal propuesta, a pesar de las intervenciones realizadas desde la dimensión de Vida Saludable y Condiciones No Transmisibles de la Secretaría de Salud Municipal.

Durante las asistencias técnicas realizadas a las EAPB e IPS se impartieron directrices específicas para cada tipo de cáncer priorizado referente a la población objeto, talento humano, acciones incluidas, información específica referente a las historias clínicas como la anamnesis, información para la salud donde especifica el tipo de cáncer y los criterios que deben verificarse, esto con el Objetivo de prevenir y Detectar lesiones de cáncer en estadios tempranos a través de la realización de pruebas de tamización de base poblacional ajustadas a la edad.

Las fechas de conmemoración en salud son una herramienta que permite brindar información y captar la atención de la población para la realización de educación y detección temprana mediante la divulgación de la información, por tanto, en la fecha Nacional de conmemoración de cáncer de mama en apoyo con otras instituciones se realizó un video informativo para crear conciencia sobre esta enfermedad y fomentar la prevención por medio de los exámenes de tamizaje. Además, se realizó demanda inducida en algunas calles del Municipio para los tipos de cáncer priorizados y se remitió una base de datos consolidada a la ESE para que aseguren la toma de los tamizajes correspondientes conforme a lo establecido por la Resolución 3280 de 2018.

**ALCALDÍA MUNICIPAL DE SAN JOSÉ DEL GUAVIARE****INFORME DE GESTIÓN 2020 - 2023**

<b>Indicador:</b> Tasa de mortalidad prematura por cáncer de cuello uterino						<b>Tipo de valor:</b> Tasa X100000 hab			<b>Meta Cuatrenio:</b> 28.73	
<b>Línea Base</b>	<b>Año Base</b>	<b>Meta alcanzada x vigencia</b>				<b>Variación porcentual- base</b>			<b>Condición del indicador</b>	<b>Interpretación Variación porcentual 2022-Línea base</b>
		<b>Año 2020</b>	<b>Año 2021</b>	<b>Año 2022</b>	<b>Año 2023</b>	<b>Año 2020</b>	<b>Año 2021</b>	<b>Año 2022</b>		
<b>32.76</b>	2017	12.89	4.42	1.75		-60.7	-86.5		<b>Optimo</b>	Disminuyo en 86 puntos la tasa de mortalidad prematura por cáncer de cuello uterino
Fuente: SISPRO										

**Análisis del indicador:**

Estos datos muestran una tendencia positiva observan una reducción de la tasa de mortalidad prematura por cáncer de cuello uterino a lo largo de los años 2020, 2021 y 2022. Comparado con la línea base de 2017.

Este progreso sugiere que las estrategias de prevención, detección temprana y tratamiento del cáncer de cuello uterino están siendo efectivas y se están acercando a la meta establecida para el cuatrenio. Es esencial mantener y fortalecer estas estrategias para continuar reduciendo la mortalidad asociada a esta enfermedad.

Durante las asistencias técnicas se promovió la estrategia 90-70-90 para la eliminación del cáncer de cuello uterino; generando énfasis en este como un problema de salud pública, sensibilizando sobre la prevención primaria enfocada en la vacunación contra el VPH, tamizaje de ADN- VPH, citología e inspección VIA VILI y el tratamiento oportuno de las lesiones encontradas ya sean precancerosas o cancerosas sin dejar de lado el direccionamiento en cada caso a EAPB y prestadores, así como a la población objeto y se han apoyado las jornadas Nacionales de Vacunación promocionando la Vacuna contra el VPH.

<b>Indicador:</b> tasa de mortalidad prematura por diabetes						<b>Tipo de valor:</b> Tasa X100000 hab			<b>Meta Cuatrenio:</b> 11	
<b>Línea Base</b>	<b>Año Base</b>	<b>Meta alcanzada x vigencia</b>				<b>Variación porcentual- base</b>			<b>Condición del indicador</b>	<b>Interpretación Variación porcentual 2022-Línea base</b>
		<b>Año 2020</b>	<b>Año 2021</b>	<b>Año 2022</b>	<b>Año 2023</b>	<b>Año 2020</b>	<b>Año 2021</b>	<b>Año 2022</b>		



## ALCALDÍA MUNICIPAL DE SAN JOSÉ DEL GUAVIARE

### INFORME DE GESTIÓN 2020 - 2023

11.97	2017	19.55	27.56	SD	SD	63.30	130.24	<b>Crítico</b>	Aumento en 130 puntos la tasa de mortalidad por diabetes.
Fuente: SISPRO									

#### Análisis del indicador:

El comportamiento para el año 2021, la tasa presentada es de 27,56 mortalidades por cada 100 000 habitantes con edades entre 30 y 69 años, siendo superior que el año anterior y ubicándose como la más alta desde el año 2019.

La carga en salud de la diabetes ha aumentado en las últimas tres décadas, en gran medida como consecuencia del aumento de la obesidad, dieta no saludable, y la exposición a factores de riesgo metabólicos, nutricionales y conductuales<sup>2</sup>.

Es necesario conocer que acciones directas se han ejecutado durante la presente vigencia en pro de la disminución de la tasa en mención y de este modo identificar factores que pudieron llegar a ser determinantes en el aumento de los casos de muerte prematura por diabetes.

Desde el Plan de Intervenciones Colectivas (PIC) durante la vigencia 2020 – 2023 se han diseñado diferentes acciones en busca de disminuir los factores de riesgo causantes de la diabetes en la población. Por medio del PIC se promovió la actividad física en espacios públicos a través del diseño de una estrategia de cultura del movimiento.

Se implementó una estrategia de información, educación y comunicación en salud que fortaleciera conocimientos en temáticas de salud, relacionado con la promoción de alimentación saludable, menús saludables, reducción del consumo de sal/sodio, reducción del consumo de azúcar, reducción del consumo de grasas trans y grasas saturadas y aumento del consumo de frutas y verduras a la comunidad del área urbana, rural y rural dispersa del Municipio de San José.

Se desarrolló un programa de cualificación/capacitación en preparación y manipulación de alimentos saludables que incluyó la disminución del uso de azúcar, sal, grasas saturadas) a propietarios y manipuladores de alimentos de establecimientos de venta de alimentos del municipio de San José del Guaviare con el fin de que se conviertan en aliados estratégicos para ser un municipio saludable.

Dentro de las competencias de la secretaria de salud Municipal se realizaron asistencias técnicas a la EAPB y IPS presentes en el municipio en los programas de actividad física y enfermedades crónicas, de igual manera se han llevado a cabo acciones de difusión de información de interés en torno a hábitos saludables.

El comportamiento de la morbilidad y la mortalidad por diabetes mellitus es el resultado de la compleja interacción de factores de riesgo individuales y estructurales, entre los que se encuentran la genética, los estilos de vida, el medio ambiente y los determinantes. Algunos de estos aspectos son altamente modificables, principalmente aquellos que tienen que ver con los patrones de alimentación, la actividad

---

<sup>2</sup> <https://www.paho.org/es/enlace/carga-enfermedad-por-diabetes>



## ALCALDÍA MUNICIPAL DE SAN JOSÉ DEL GUAVIARE

### INFORME DE GESTIÓN 2020 - 2023

física y el tabaquismo<sup>3</sup>, dada la elevada tasa de mortalidad asociada al evento, se hace necesario desde la administración municipal, intensificar el trabajo y la implementación de estrategias para el año 2024, buscando resultados disminuir la morbilidad asociada a la diabetes en la población.

<b>Indicador:</b> Porcentaje de personas con consumo de riesgo y perjudicial de alcohol						<b>Tipo de valor:</b> Porcentaje			<b>Meta Cuatrenio:</b> 0.11	
<b>Línea Base</b>	<b>Año Base</b>	<b>Meta alcanzada x vigencia</b>				<b>Variación porcentual- base</b>			<b>Condición del indicador</b>	<b>Interpretación Variación porcentual 2022-Línea base</b>
		<b>Año 2020</b>	<b>Año 2021</b>	<b>Año 2022</b>	<b>Año 2023</b>	<b>Año 2020</b>	<b>Año 2021</b>	<b>Año 2022</b>		
0.11	2019	ND	ND	ND	ND				Óptimo	
Fuente: Estudio nacional sobre el consumo de sustancias psicoactivas en Colombia										

#### Análisis del indicador:

El indicador se obtiene del Estudio Nacional sobre el Consumo de Sustancias Psicoactivas en Colombia, hasta el momento no se cuentan con datos precisos ya que el último reporte del estudio fue en el año 2019, sin embargo, desde la Secretaría de Salud Municipal en articulación con el Plan de Intervenciones Colectivas (PIC) se han realizado diferentes acciones que buscan disminuir el consumo de alcohol en menores de edad y fomentar el consumo responsable en adultos.

Como meta en el Plan de Desarrollo Municipal se estableció la realización de 4 campañas de prevención del consumo y venta de alcohol en menores de edad en establecimientos comerciales, hasta la fecha se han realizado 3 campañas en articulación con diferentes entidades las cuales se integraron a un trabajo previo a cada campaña de divulgación de información por medios de comunicación y jornadas de concientización a la población en general.

Desde el Plan de Intervenciones Colectivas (PIC) se realizaron acciones buscando la disminución del indicador. Se sensibilizó acerca de los efectos nocivos del consumo de tabaco y alcohol en centros educativos priorizados sobre efectos nocivos del consumo de tabaco y alcohol en menores de edad.

Se han realizado asistencias técnicas a la EAPB y IPS presentes en el municipio en los programas en el programa de tabaco y alcohol, de igual manera se han llevado a cabo acciones de difusión de información de interés en torno a hábitos saludables y efectos negativos del consumo de alcohol en la población.

Finalmente se recomienda para el año 2024 buscar o crear estrategias que permitan la utilización de nuevas fuentes de información que generen la construcción integral del indicador.

<sup>3</sup> Agudelo-Botero Marcela, Dávila-Cervantes Claudio Alberto. Carga de la mortalidad por diabetes mellitus en América Latina 2000-2011: los casos de Argentina, Chile, Colombia y México. Gac Sanit [Internet]. 2015 Jun [citado 2023 Nov 03]; 29(3): 172-177. Disponible en: [http://scielo.isciii.es/scielo.php?script=sci\\_arttext&pid=S0213-91112015000300003&lng=es](http://scielo.isciii.es/scielo.php?script=sci_arttext&pid=S0213-91112015000300003&lng=es). <https://dx.doi.org/10.1016/j.gaceta.2015.01.015>.

**ALCALDÍA MUNICIPAL DE SAN JOSÉ DEL GUAVIARE****INFORME DE GESTIÓN 2020 - 2023**

<b>Indicador:</b> prevalencia de diabetes mellitus en personas de 18 a 69 años						<b>Tipo de valor:</b> Porcentaje			<b>Meta Cuatrienio:</b> 1	
<b>Línea Base</b>	<b>Año Base</b>	<b>Meta alcanzada x vigencia</b>				<b>Variación porcentual- base</b>			<b>Condición del indicador</b>	<b>Interpretación Variación porcentual 2022-Línea base</b>
		<b>Año 2020</b>	<b>Año 2021</b>	<b>Año 2022</b>	<b>Año 2023</b>	<b>Año 2020</b>	<b>Año 2021</b>	<b>Año 2022</b>		
1.71	2018	1.55	1.34	SD	SD	-9.36	-21.64		<b>Favorable</b>	Disminuyó en 21 puntos la prevalencia de diabetes mellitus en personas de 18 a 69 años
Fuente: SISPRO										

**Análisis del indicador:**

La prevalencia de diabetes mellitus en personas de 18 a 69 años, se ha mantenido estable en los últimos años, alcanzando una disminución de 21,64 puntos porcentuales, durante el año 2021, con respecto a lo registrado en el año 2018.

Desde el Plan de Intervenciones Colectivas (PIC) se han diseñado diferentes acciones en busca de disminuir los factores de riesgo asociados a la diabetes mellitus y la importancia de un diagnóstico oportuno en la población. Se promovió actividad física en espacios públicos comunitarios a través del diseño de una estrategia de cultura del movimiento.

Se implementó una estrategia de información, educación y comunicación en salud para fortalecer temas relacionados con la promoción de alimentación saludable, menús saludables, reducción del consumo de sal/sodio, reducción del consumo de azúcar, reducción del consumo de grasas trans y grasas saturadas y aumento del consumo de frutas y verduras a la comunidad del área urbana, rural y rural dispersa del Municipio de San José.

Se instauró un punto móvil para la identificación de riesgo cardiometabólico en barrios y veredas priorizados. Se realizaron jornadas de fomento a la actividad física en parques y espacios al aire libre en área urbana del municipio con valoración del riesgo cardiometabólico con la estrategia "conoce tu riesgo".

Se fortaleció la adquisición de hábitos de alimentación saludable y actividad física en los estudiantes de los centros educativos priorizados a través de actividades lúdicas pedagógicas.

Dentro de las competencias de la secretaria de salud Municipal se han realizado asistencias técnicas a la EAPB y IPS presentes en el municipio en los programas de actividad física y enfermedades crónicas, y se ha hecho seguimiento al Club de Crónicos del Municipio el cual se debe seguir fortaleciendo, de igual manera se han llevado a cabo acciones de difusión de información de interés en torno a hábitos saludables y promoción de la actividad física.



# ALCALDÍA MUNICIPAL DE SAN JOSÉ DEL GUAVIARE

## INFORME DE GESTIÓN 2020 - 2023

<b>Indicador:</b> tasa ajustada por edad por tumor maligno del estomago						<b>Tipo de valor:</b> Tasa X100000 hab			<b>Meta Cuatrenio:</b> 13.75	
Línea Base	Año Base	Meta alcanzada x vigencia				Variación porcentual- base			Condición del indicador	Interpretación Variación porcentual 2022-Línea base
		Año 2020	Año 2021	Año 2022	Año 2023	Año 2020	Año 2021	Año 2022		
16.32	2018	17.18	11.83	3.44	SD	5.28	27.85	78.95	Favorable	Disminuyó en 27 puntos la tasa de mortalidad prematura por tumor maligno de estomago
Fuente: SISPRO										

### Análisis De Indicador:

La mortalidad por tumor maligno de estómago se situó como la primera causa de mortalidad en hombres durante el año 2020 en el municipio de San José del Guaviare<sup>4</sup>, ubicándose como la más alta desde el año 2019. Durante el año 2021 se observó una ligera disminución del indicador.

Dentro de las competencias de la Secretaría de Salud Municipal, se han llevado a cabo asistencias técnicas a las EAPB e IPS que operan en nuestro municipio, enfocadas en los programas relacionados con prevención de cáncer. Asimismo, se han emprendido acciones de divulgación de información relevante acerca de hábitos saludables. Aunque fue un indicador priorizado, se hace necesario el fortalecimiento presupuestal y recurso humano, para el diseño e implementación de acciones que contribuyan a la prevención de la aparición de la enfermedad, detección temprana y mortalidad evitable.

### 3.3.2 Convivencia social y salud mental

<b>Indicador:</b> prevalencia de consumo de drogas ilícitas en edad escolar						<b>Tipo de valor:</b> Numero			<b>Meta Cuatrenio:</b> 2,2	
Línea Base	Año Base	Meta alcanzada x vigencia				Variación porcentual- base			Condición del indicador	Interpretación Variación porcentual 2022-Línea base
		Año 2020	Año 2021	Año 2022	Año 2023	Año 2020	Año 2021	Año 2022		
ND	2019	SD	SD	SD	SD	SD	SD	SD		

<sup>4</sup> Análisis de situación en Salud, Municipio de San José del Guaviare, 2022.



## ALCALDÍA MUNICIPAL DE SAN JOSÉ DEL GUAVIARE

### INFORME DE GESTIÓN 2020 - 2023

Fuente: Estudio nacional de SPA

#### Análisis De Indicador:

Se realizó revisión de la fuente de datos, en la cual no se encontraron datos para marcar los indicadores de los años 2020 al 2023

<b>Indicador:</b> tasa de mortalidad por lesiones auto infligidas intencionalmente						<b>Tipo de valor:</b> X 100.000 HB			<b>Meta Cuatrienio: 5,45</b>	
Línea Base	Año Base	Meta alcanzada x vigencia				Variación porcentual- base			Condición del indicador	Interpretación Variación porcentual 2022-Línea base
		Año 2020	Año 2021	Año 2022	Año 2023	Año 2020	Año 2021	Año 2022		
7,91	2017	4,89	1,96	5,15		7,91	9,16	3,35	Favorable	Disminuyo en 75 puntos la mortalidad por lesiones autoinfligidas
<b>Fuente: FORENSIS,2021</b>										

Este indicador se comprende como los casos de muerte derivadas de la utilización de un método autoinfligido, en la cual la persona tuvo la intención de provocar su propio fallecimiento. De acuerdo con la información disponible sobre este tema, en donde el año 2018 suicidio en personas del municipio represento la tasa más alta de los últimos 6 años aumentó, representado una tasa de 9,16 muertes por cada 100.000 personas. Para el 2021 se presentó la tasa de mortalidad más baja de los últimos años con una tasa de 1,96 muertes por cada 100.000 habitantes, sin embargo, se evidencia que la mayor proporción de los casos se encuentran dentro del rango de edad de 12 a 17 años, Posicionándose por debajo de la meta de los Objetivos de Desarrollo Sostenible, que se fijó en 5 muertes por lesiones autoinfligidas por cada 100.000 habitantes, así mismo se observó una variación porcentual a la disminución de 75 en la mortalidad por lesiones autoinfligidas.

Esta problemática pone en evidencia un reto frente a la prevención de la salud mental en el Municipio, el acompañamiento a esta población priorizada en la construcción de su proyecto de vida y población en general, el fortalecimiento de las estrategias que tengan el acompañamiento y restablecer sus redes de apoyo para responder a la tendencia de estas muertes evitable.

<b>Indicador:</b> tasa de violencia contra niñas, niños y adolescentes (por cada 100.000 nna entre 0 y 17 años)	<b>Tipo de valor:</b> X 100.000 HB	<b>Meta Cuatrienio:</b> 12
---	---------------------------------------	-------------------------------



## ALCALDÍA MUNICIPAL DE SAN JOSÉ DEL GUAVIARE

### INFORME DE GESTIÓN 2020 - 2023

Línea Base	Año Base	Meta alcanzada x vigencia				Variación porcentual- base			Condición del indicador	Interpretación Variación porcentual 2022- Línea base
		Año 2020	Año 2021	Año 2022	Año 2023	Año 2020	Año 2021	Año 2022		
16,75	2018	22,47	30,86	62,32		78	25,41	94,22	crítico	Aumento en 84 puntos la tasa de violencia contra niños, niñas y adolescentes
Fuente: FORENSIS,2021										

El indicador de tasa de violencia contra niñas, niños y adolescentes 0 a 17 años en el periodo 2020 al 2023, se ha mantenido fluctuante, alcanzando sus mayores cifras durante el año 2022 donde registro 62 casos de violencia NNA de 0 a 17 años por 100.000 NNA entre las edades de 0 a 17 años, posicionándose por encima de la meta de los Objetivos de Desarrollo Sostenible, que se fijó en 12 casos por 100.000 NNA de 0 a 17 años, así mismo se observó una variación porcentual al aumento de 50 puntos durante el año 2021 con respecto al año 2022, donde se registró una tasa de 62,32 casos de violencia contra niñas, niños y adolescentes 0 a 17 años por 100. 000 NNA entre las edades de 0 a 17 años.

La violencia se conoce como toda acción u omisión que produce daño físico, psicológico o sexual a una persona, aprovechándose de condiciones como indefensión, desigualdad y relaciones de poder existentes entre víctima y agresor. Estas se puede presentar en cualquier escenario, ya sea en un lugar público o privado.

las violencias se clasifican de dos tipos según su naturaleza: sexuales y no sexuales, dentro del primer grupo se observa la afectación a la integridad sexual de la víctima, tales como el Acoso sexual, Acceso carnal, Explotación sexual, Trata de personas, Actos sexuales, Mutilación genital, entre otras. En cuanto a violencias no sexuales se ubican las violencias físicas, psicológicas y negligencia y abandono.

Las negligencias en algunos de los casos reportados constituyen en acciones que los cuidadores pueden realizar de manera involuntaria e inadvertidamente, como la caída del menor en un momento de descuido y que pueden ser prevenibles teniendo total cuidado en el hogar y demás entornos donde permanezca el menor; por esta razón, se insta a fortalecer las acciones contenientes al cuidado de los menores de edad.

Si bien es cierto, que en este indicador se priorizaron a los Niños, niñas y adolescentes, en el ejercicio de las acciones y de las actualizaciones normativas, se ha evidenciado la importancia de que las Violencias Basadas en Género se han visibilizadas como una problemática que afecta a Niños, niñas, adolescentes, mujeres, hombre y personas de orientaciones y géneros diversos; para así garantizar las atenciones de manera oportuna y eficaz; una forma de hacerlo, es a través del fortalecimiento de capacidades institucionales.

### 3.3.2 Seguridad alimentaria y nutricional

**ALCALDÍA MUNICIPAL DE SAN JOSÉ DEL GUAVIARE****INFORME DE GESTIÓN 2020 - 2023**

<b>Indicador:</b> porcentaje de exceso de peso en adolescentes y escolares						<b>Tipo de valor:</b> Porcentaje				<b>Meta Cuatreno: 30,7</b>	
<b>Línea Base</b>	<b>Año Base</b>	<b>Meta alcanzada x vigencia</b>				<b>Variación porcentual- base</b>				<b>Condición del indicador</b>	<b>Interpretación Variación porcentual 2022-Línea base</b>
		<b>Año 2020</b>	<b>Año 2021</b>	<b>Año 2022</b>	<b>Año 2023</b>	<b>Año 2020</b>	<b>Año 2021</b>	<b>Año 2022</b>	<b>Año 2023</b>		
30,9	2018	28,59	27,64	27,79	28,20	-7,48	-10,56	-10,1	-8,74		
Fuente: <b>SISVAN</b>											

**Análisis del indicador:**

Para el cuatrienio 2020 a 2023, Se observa una disminución de un 7% el exceso de peso en adolescentes y escolares, desde la Secretaria de Salud se implementaron estrategias conducentes al fomento de hábitos de vida saludable, tales como actividad física, promoción de la alimentación baja en azúcares, sodio y grasas. De otra parte, se ejecutó la estrategia directamente en instituciones educativas a través del Plan de Intervenciones Colectivas PIC para tamizar estudiantes y notificar los excesos de peso (sobrepeso y obesidad) activando la ruta de exceso de peso con las IPSs, donde reciben orientación en la alimentación y fortalecer los hábitos y estilos de vida saludable.

<b>Indicador:</b> Porcentaje de lactancia materna exclusiva en menores de seis (6) meses						<b>Tipo de valor:</b> Porcentaje				<b>Meta Cuatreno: 5</b>	
<b>Línea Base</b>	<b>Año Base</b>	<b>Meta alcanzada x vigencia</b>				<b>Variación porcentual- base</b>				<b>Condición del indicador</b>	<b>Interpretación Variación porcentual 2022-Línea base</b>
		<b>Año 2020</b>	<b>Año 2021</b>	<b>Año 2022</b>	<b>Año 2023</b>	<b>Año 2020</b>	<b>Año 2021</b>	<b>Año 2022</b>	<b>Año 2023</b>		
4.42	2018	98,19	89,58	85,19	90,46	93,77	85,16	80,77	86,04		aumento en más de un 80%
Fuente: <b>SISVAN</b>											

Se destaca el aumento en más de un 80% en la lactancia materna exclusiva en las mujeres de San José del Guaviare. a través del Plan de Intervenciones Colectivas PIC, se desarrollaron estrategias en el marco de la maternidad segura, la ejecución anual de la semana mundial de la lactancia materna del 1 al 7 de agosto y el desarrollo del Plan de Lactancia Materna articulando con diferentes actores.



# ALCALDÍA MUNICIPAL DE SAN JOSÉ DEL GUAVIARE

## INFORME DE GESTIÓN 2020 - 2023

<b>Indicador:</b> Porcentaje de nacidos vivos a término con bajo peso al nacer						<b>Tipo de valor:</b> Porcentaje			<b>Meta Cuatrenio: 1.5</b>	
Línea Base	Año Base	Meta alcanzada x vigencia				Variación porcentual- base			Condición del indicador	Interpretación Variación porcentual 2022-Línea base
		Año 2020	Año 2021	Año 2022	Año 2023	Año 2020	Año 2021	Año 2022		
1.85	2017	4.50	5.93	2.19	5.93	-25.7	-2.2	.63.9	Óptimo	Disminuyo en 2 puntos el porcentaje de nacidos vivos con bajo peso al nacer
Fuente: SISPRO										

<b>Indicador:</b> Porcentaje de nacidos vivos a término con bajo peso al nacer						<b>Tipo de valor:</b> Porcentaje			<b>Meta Cuatrenio: 1.5</b>	
Línea Base	Año Base	Meta alcanzada x vigencia				Variación porcentual- base			Condición del indicador	Interpretación Variación porcentual 2022-Línea base
		Año 2020	Año 2021	Año 2022	Año 2023	Año 2020	Año 2021	Año 2022		
1.85	2017	4.50	5.93	2.19	5.93	-25.7	-2.2	.63.9	Óptimo	Disminuyo en 2 puntos el porcentaje de nacidos vivos con bajo peso al nacer
Fuente: SISPRO										

### Análisis de indicador

Este indicador es de gran importancia y de alto impacto en la salud infantil, por tanto su seguimiento es de vital importancia y debe ser de manera permanente, la disminución es significativa pero debe continuar desarrollando acciones claves para garantizar el peso adecuado en los recién nacidos, mediante programas de maternidad segura y el fomento de los controles prenatales desde las primeras semanas de gestación.

<b>Indicador:</b>	<b>Tipo de valor:</b>	<b>Meta Cuatrenio: 3</b>
-------------------	-----------------------	--------------------------



# ALCALDÍA MUNICIPAL DE SAN JOSÉ DEL GUAVIARE

## INFORME DE GESTIÓN 2020 - 2023

Prevalencia de desnutrición aguda en menores de 5 años								Porcentaje			
Línea Base	Año Base	Meta alcanzada x vigencia				Variación porcentual- base				Condición del indicador	Interpretación Variación porcentual 2022-Línea base
		Año 2020	Año 2021	Año 2022	Año 2023	Año 2020	Año 2021	Año 2022	Año 2023		
3,7	2018	3,16	3,04	3,63	3,10	-14,6	-17,8	-1.89	-16,2		Disminución en más de 1,89 %
Fuente: SISVAN											

**Análisis de indicador:** Se logra disminuir en más de 1,89 % la prevalencia de desnutrición aguda, es fundamental continuar con acciones de seguimiento y monitoreo en la atención y entrega oportuna de la FTLTC, a las articulaciones con entidades como el ICBF para que estos usuarios se integran a sus diferentes modalidades proporcionando seguridad alimentaria

<b>Indicador:</b> Tasa de mortalidad por desnutrición en menores de 5 años (por cada 100.000)						<b>Tipo de valor:</b> Porcentaje				<b>Meta Cuatreño: 0</b>	
Línea Base	Año Base	Meta alcanzada x vigencia				Variación porcentual- base				Condición del indicador	Interpretación Variación porcentual 2022-Línea base
		Año 2020	Año 2021	Año 2022	Año 2023	Año 2020	Año 2021	Año 2022	Año 2023		
16,75	2018	0	0	0	2	0	0	0	1,69	Optimo	Se presentó un descenso significativo durante la vigencia
Fuente: SISVAN											

### Análisis De Indicador:

Se obtiene un 1,69% de tasa de mortalidad en años 2023, los casos de letalidad correspondieron a niños y niñas de comunidades indígenas las cuales por su cosmovisión no permitían la atención inmediata de los usuarios niños y se fugaban con los niños del hospital abandonando el tratamiento terapéutico.



# ALCALDÍA MUNICIPAL DE SAN JOSÉ DEL GUAVIARE

## INFORME DE GESTIÓN 2020 - 2023

Se requiere fortalecer la atención diferencial a la población indígena para abordar desde sus realidades la salud de los pueblos indígenas.

Indicador:								Tipo de valor:		Meta Cuatrenio: 1500	
Niños y niñas con valoración de su estado nutricional											
Línea Base	Año Base	Meta alcanzada x vigencia				Variación porcentual- base				Condición del indicador	Interpretación Variación porcentual 2022-Línea base
		Año 2020	Año 2021	Año 2022	Año 2023	Año 2020	Año 2021	Año 2022	Año 2023		
9453	2018	3094	5397	5213	2189	-67,27	-42,9	-44,85	-76,8		-Disminución de la valoración del estado nutricional en niños y niñas
Fuente: SISPRO											

**Análisis del indicador:** Se disminuyó en más de un 44% las valoraciones del estado nutricional de los NNA debido a que estos se valoran por crecimiento y desarrollo y pediatría y solo se remiten a nutrición los NNA con alteraciones en el desarrollo sea por desnutrición aguda o exceso de peso (sobrepeso y obesidad)

### 3.3.4 Sexualidad saludable y responsable

<b>Indicador:</b> Tasa específica de fecundidad en adolescentes de 10 a 14 años (por cada mil mujeres de 10 a 14 años).						<b>Tipo de valor:</b> Tasa X 10.000				<b>Meta Cuatrienio:</b>	
Línea Base	Año Base	Meta alcanzada x vigencia				Variación porcentual- base				Condición del indicador	Interpretación Variación porcentual 2022-Línea base
		Año 2020	Año 2021	Año 2022	Año 2023	Año 2020	Año 2021	Año 2022			
5,13	2017	4,76	6.17	3,47	6.38 p	0,37	-1,04	1,66		favorable	Disminuyó de 1,6 puntos en la tasa de fecundidad en adolescentes de 10 a 14 años



# ALCALDÍA MUNICIPAL DE SAN JOSÉ DEL GUAVIARE

## INFORME DE GESTIÓN 2020 - 2023

Fuente:

<b>Indicador:</b> Razón de mortalidad materna (por cada 100.000 nacidos vivos)						<b>Tipo de valor:</b> razón por 100.000 Nacidos Vivos			<b>Meta Cuatrienio: 12</b>	
Línea Base	Año Base	Meta alcanzada x vigencia				Variación porcentual- base			Condición del indicador	Interpretación Variación porcentual 2022-Línea base
		Año 2020	Año 2021	Año 2022	Año 2023	Año 2020	Año 2021	Año 2022		
0	ND	101,8	198,4	0	0p	0	0	0	Optimo	Favorable en la Razón de muertes maternas
Fuente: SISPRO										

p\* preliminar con corte al 3° trimestre

### Análisis De Indicador:

Desde la Secretaría de Salud Municipal en los últimos cuatro años se han venido desarrollando estrategias con la finalidad de impactar los indicadores trazadores de maternidad segura, dentro de ellos, encontramos la tasa de mortalidad materna, la tasa de incidencia de sífilis congénita muy relacionadas con las prevención de ITS, para poder impactar esos indicadores, se han desarrollado diferentes estrategias en los cuales también se incluyen las acciones desarrolladas por el plan de intervenciones colectivas PIC, esas acciones se han desarrollado a lo largo de los 4 años en los que se ha logrado tener un Impacto favorable para la disminución de tasas de mortalidad maternas como el índice de sífilis congénita, a pesar de los esfuerzo no han sido suficientes, un ejemplo claro son los casos de sífilis que para el año 2022 se estuvo a 0,06 puntos de alcanzar la línea base sin embargo para el año 2023, tuvo un aumento incremento en la tasa de incidencia de 1,71 puntos por encima de la línea base dato preliminar del 2023 dado a que es con cohorte al tercer trimestre, lo cual, no es favorable sin embargo las acciones que se han desarrollado desde maternidad segura como son los talleres informativos, ciclos educativos, encuentros de gestantes, talleres específicos para la detección tratamiento y seguimiento oportuno de civiles congénita, tanto a nivel urbano como rural. sin embargo, el impacto no ha sido significativo para establecer una tasa por debajo de la línea base o en otro caso de llevar a 0 los casos de sífilis congénita.

Con respecto a la tasa de mortalidad materna en los últimos cuatro años, presentamos dos años críticos como lo fueron el año 2021 con 101 casos y 198 casos para el 2022 por 100000NV, sin embargo para el



## ALCALDÍA MUNICIPAL DE SAN JOSÉ DEL GUAVIARE

### INFORME DE GESTIÓN 2020 - 2023

2023, se presentaron 3 mortalidades en nuestro territorio pero no cuentan con los criterios de inclusión para mortalidad materna para el territorio de San José, en base a esta situación se ha venido desarrollando acciones con la finalidad de fortalecer la ruta materno perinatal el cual permita brindar una atención adecuada en la población gestante, e incluso desde nivel nacional se implementa el plan de desaceleración para la reducción materna, logrando dar mayor presión en la prestación de servicios oportuna para la población gestante, sin embargo como ente territorial se han venido desarrollando estrategias de fortalecimiento del talento humano con aliados estratégicos como OIM, UNFPA organismos internacionales que desarrollaron acciones enfatizando los derechos sexuales y reproductivos en especial la población gestante de zona rural dispersa, llevando jornadas de salud a estas zonas. A pesar de ellos los esfuerzos requieren de mayor fortalecimiento dado a que el incremento de los casos de morbilidad materna y perinatal han aumentado en los últimos 2 años de manera significativa, sin mencionar que nuestro territorio cuenta con características especiales que requieren tenerse en cuenta y que se han mencionado con anterioridad.

Otro de los puntos desde salud sexual y reproductiva son los porcentajes de nacidos vivos con más de cuatro controles prenatales en los últimos 4 años hemos evidenciado que no se ha logrado la línea base a excepción del año 2023, en su preliminar con corte al tercer trimestre, en el cual, se encuentra por encima del 68,85, sobre la línea base del 67,14, sin embargo, en los últimos años previos se han venido desarrollando estrategias que permitan adherencia a los controles prenatales, estrategias como la búsqueda de atención institucionales con laboratorios en los que encontramos los casos de gravidez positivas y que se activan en las rutas de manera inmediata mediante notificaciones a las IPS Y EPS por medio de correo electrónico, oficio o por grupos de WhatsApp, siendo al momento una estrategia efectiva para la canalización de los de la ruta materna, otra de las estrategias que se han venido desarrollando desde la ente territorial son las búsquedas activas comunitarias con el operador del ICBF, quienes realizan acciones de búsquedas mediante la canalización e identificación de riesgo materno, este proceso, se logra con la capacitación primero de los operadores y posteriormente ellos notifican los entes territoriales la activación de las gestantes que logren identificar en su procesos.

#### **Recomendaciones**

A pesar de los esfuerzos, se brinda recomendaciones de seguir fortaleciendo los procesos de maternidad segura para la activación oportuna de las rutas, en especial la detección temprana de casos de eventos de intereses en la salud pública como son los casos de hepatitis B en población gestante, VIH, sífilis congénita y gestacional que en los últimos años ha tenido un incremento significativo y el cual requiere una intervención inmediata. Por consiguiente, dentro de la recomendación es cabe resaltar la poca credibilidad institucional, las faltas de creatividad, novedad, ingenio en los procesos formativos. Por tanto, las sesiones educativas deben ser llamativas para la población gestante que brinden una información clara, sencilla, práctica, adicional que contengan un valor adicional, creativo, novedoso que sirvan de enganche para esa población y que no sea monótono, además de contar con profesionales capacitados y con la experiencia para el desarrollo de una sesión en la que brinde una información clara, coherente y concisa de la temática desarrollar.



Una de las grandes dificultades que se han evidenciado y las intervenciones de población de zona rural dispersa, dado a que no se logra impactar de manera idónea por sus características dado a su accesibilidad, su conectividad, vías de acceso, dificultades socioculturales, económicas, entre otras. Por consiguiente se sugiere identificar estrategias que impacten de manera positiva esta población gestante como estrategia de información educación y comunicación donde, se brinda información concisa de todos los riesgos obstétricos que se presentan durante la gestación, cabe resaltar que tal vez, es uno de los pocos medios de alcance para estrategia de educación son las piezas radiales, podcasts, sin embargo dentro de las recomendaciones se sugiere realizar un análisis del impacto que genera este tipo de estrategias a nivel social.

Cabe aclarar que a pesar de que las estrategias de IEC, información, educación y comunicación, son una de las estrategias bandera para llegar a las poblaciones de zonas Rurales dispersas, estrategias que cuentan con ciertas debilidades; en primer lugar las cuñas radiales no deben ser en cantidad con información variada, deben ser cuña radiales en las cuales contengan un mensaje claro conciso, puede ser solamente una o un par, de tal manera que se pueda divulgar de manera constante, con la finalidad de que el mensaje esté recabando en cada uno de los oyentes y que se quede grabado en la memoria de uno estableciendo cambios en hábitos, actitudes, prácticas y conocimientos, son recomendaciones que se deben plantear dentro de las mesas de trabajo para la formación de piezas de comunicación, una recomendación adicional consiste en la realización del ejercicio de verificación, si realmente este tipo de estrategias generan un impacto positivo dentro de la comunidad y el mensaje llega a ser captado Logrando los cambios anteriormente mencionados.

#### **Tasa de embarazos en adolescentes**

Ahora en relación con los embarazos en adolescentes en los últimos años hemos evidenciado un descenso desde el 2017 al 2020, se ha identificado que la tasa de embarazos en adolescentes fue de 4,7 al 2020 por cada 1000NV, aun superando retos como lo fue la pandemia t muy por debajo de la línea base que su línea es de 5,13 adicional encontramos que los embarazos en adolescentes para el 2021 fue de 6,2 por encima de la línea base, sin embargo para el año 2022, logramos establecer una tasa de embarazo en adolescentes de 10 a 14 años por debajo de los 5,13 que es la línea base a una tasa de 3,5 embarazos por cada 1000 NV, sin embargo encontraos un retroceso para la tasa del año 2023, puesto que la tasa de embarazos en adolescentes en esa población específica con corte al tercer trimestre ha superado la Barrera de la línea base alcanzando los 6,4 casos por cada 1000 NV, lo cual indica, que se deben seguir fortaleciendo las acciones de prevención de embarazos en adolescentes en articulación con todos los actores sectoriales e intersectoriales que ofertan servicios hacia los adolescentes. Desde la Secretaría de Salud Municipal, se han venido desarrollando procesos para la prevención de embarazos en adolescentes, en los cuales también se encuentran incluidos algunas estrategias desarrolladas por el plan de intervenciones colectivas desde el año 2020.

Con respecto a los embarazos en adolescentes en población específica de 15 a 19 años del 2020 también hemos evidenciado una disminución gradual de estos embarazos, logrando para el 2020 una línea base de 75,3 casos por cada 1000 nacidos vivos cuando la línea base es de 54,2. Sin embargo para el año 2022 establecimos una línea base de 55,4 embarazos adolescentes por cada 1000 nacidos vivos por encima de 1.2 puntos de la línea base, podemos ver con optimismo la disminución de los casos, y el impacto de las



## ALCALDÍA MUNICIPAL DE SAN JOSÉ DEL GUAVIARE

### INFORME DE GESTIÓN 2020 - 2023

estrategias que se han venido desarrollando en el territorio han generado un impacto positivo dentro de la población, sin embargo para el tercer trimestre del 2023 evidenciamos que el aumento significativo de 1,2. Ahora bien, indica que las estrategias deben seguir brindándose el fortalecimiento desde todos los sectores para la prevención de embarazos en adolescentes resaltando que los embarazos en adolescentes no son un compromiso únicamente del sector salud, es un compromiso de todos los actores sectoriales e intersectoriales, en consecuencia el trabajo debe de ser conjunto en el direccionamiento y orientación de los adolescentes.

Como ente territorial se ha venido trabajando en los diferentes espacios buscando la finalidad de lograr este tipo de articulación desde el año 2022, iniciando con la caracterización y georreferenciación de todos los actores que ofertan servicios a la población adolescente incluidos servicios en salud, esto ha permitido visibilizar un poco más las diferentes actividades que permiten el fortalecimiento de proyectos de vida y aprovechamiento del tiempo libre y de antemano prevención de embarazos en adolescentes. Como entidad territorial se desarrollaron acciones de fortalecimiento institucional en materia de derechos sexuales y reproductivos, logrando así, la intervención de las instituciones prestadoras de salud y actores tanto sectoriales como intersectoriales en el fortalecimiento en convenio y articulación con instituciones no gubernamentales pero líderes en derechos sexuales y reproductivos, como lo son la organización internacional para las migraciones y el fondo de las Naciones Unidas para las poblaciones, quienes permitieron desarrollar estrategias de fortalecimiento a nivel local de manera presencial y virtual, como también la apertura y oferta de cursos para el abordaje de las poblaciones adolescente.

Ahora bien, con lo anterior vemos con optimismo que los embarazos en adolescentes se pueden seguir reduciendo siempre y cuando contemos con una oferta institucional adecuada para los para la población adolescente, cabe resaltar que son grandes los retos que conllevan el poder realizar un ejercicio conjunto de todos los actores, para que todos los adolescentes logren el acceso a los servicios deseados por la población adolescente en especial a la educación superior.

Desde el plan de intervenciones colectivas han venido desarrollando estrategias como Como generación sacúdete una estrategia que se adaptó desde el programa implementado por el Instituto colombiano bienestar familiar. Estrategia que se adaptó y desarrolló en el año 2020, además se ha venido fortaleciendo y estructurando estrategias que permiten el fortalecimiento de los adolescentes, teniendo en cuenta que las estrategias se deben tener en cuenta los criterios de la nueva resolución 3280 del 2019, quien cambió la modalidad de intervenciones a nivel comunitario y entornos brindando lineamientos en los procesos de intervención en las sesiones de educación, información y comunicación desde la colectividad.

En consecuencia, se crearon estrategias que permitieron llevar herramientas a los adolescentes en la adquisición de conocimientos mediante estrategias de talleres educativos, sesiones educativas, zonas de orientaciones escolar que permitieron la divulgación de la salud sexual y reproductiva y procesos de Salud Mental. Además, cabe resaltar que desde el plan de intervenciones colectivas PIC, se han desarrollado las movilizaciones de la semana andina, proceso que requiere de un compromiso institucional para el desarrollo de estas actividades, sin embargo, algunas acciones no alcanzaron el objetivo esperado por tanto se deben tener cuenta para el desarrollo de nuevo procesos. Aun así, estos espacios permiten la integración de todo el sector institucional relacionados con los adolescentes, y el desarrollo de estrategias



integradas desde el sector público y privado que permitirán en un futuro el alcance los objetivos planteados. Es de Resaltar que uno de los ejercicios más complejos es la percepción de los adolescentes por su cambiante discernimiento lo que requiere de nuevos retos, nuevos planteamientos, el tener en cuenta la opinión.

### **Recomendaciones**

Ahora con respecto a las conclusiones del desarrollo de las diferentes estrategias en ese cuatrienio, se ha identificado algunas barreras para la prestación de los servicios llevadas por el plan de intervención es colectivas, dentro de ellas incluidas los espacios brindados por las instituciones educativas, es recomendable que antes del desarrollo de cada actividad en los colegios, se concerté con anterioridad los espacios los horarios y se brinde garantías de que esos espacios, se cumplan criterios de calidad en los tiempo para lograr una intervención ideal en cada uno de los estudiantes, si bien es cierto que cada año se desarrollan acciones desde el plan de intervenciones colectivas es claro que la limitación de los tiempos de 10, 15, 20 minutos, no permitirá el alcance de los objetivos que se establece.

Prosiguiendo en las dificultades, se han identificado que el 50% de los embarazos en adolescentes son de zonas rurales dispersas, es aquí, la importancia de lograr llevar estrategias a la población adolescente en estas zonas, es recomendable establecer estrategias que tengan el alcance en zonas rurales teniendo en cuenta las diversas barreras con la que cuenta el territorio. Se considera tener en cuenta las dificultades de las herramientas de IEC anteriormente mencionadas. Disponer de recursos suficientes para el desarrollo de las diferentes estrategias. Contar con personal idóneo que identifique las necesidades territoriales para llevar a cabo acciones coherentes. Se evidenció que, en la tasa específica para embarazos en adolescentes, solo tienen en cuenta los embarazos o partos que tuvieron dicha población vs el total de los nacidos vivos, lo cual, se ha considerado que se ve sesgada dicha información porque no se tienen en cuenta los abortos, ni las interrupciones voluntarias del embarazo. Por consiguiente, se consideran que se debe hacer la respectiva sugerencia Ministerio de salud para que se tengan en cuenta también las tasas de abortos e interrupciones voluntarias del embarazo para determinar la tasa específica de los embarazos en adolescentes.

Por otro lado se deben tener en cuenta que las estrategias de prevención de embarazos en adolescentes en población indígena, podrían hacer un gran diferencia, sin embargo se recomienda que para próximos proyectos, se realicen acciones específicas para dichas poblaciones, puesto que las estrategias que se han desarrollado en los últimos cuatro años van enfocadas a población general, cabe resaltar que los embarazos en población indígena Brindan un porcentaje significativo por lo que indica que se debe desarrollar estrategias diferenciales teniendo en cuenta los enfoques diferenciales, además de los diferentes contextos de cada una de las poblaciones, como la percepción sociocultural, además de que se brinde un presupuesto idóneo para que estos procesos sean alcanzables.



## ALCALDÍA MUNICIPAL DE SAN JOSÉ DEL GUAVIARE

### INFORME DE GESTIÓN 2020 - 2023

No obstante, es importante resaltar que, en los últimos años, se han incrementado los casos de embarazos adolescentes acompañados de ITS, lo que indica que también se debe hacer énfasis en acciones de promoción y prevención de ITS. La dimensión de salud sexual y reproductiva contiene 8 líneas de trabajo el que podrían ser integrados y abordados de manera integral, en consecuencia, es importante tener en cuenta que tanto para la prevención de embarazos en adolescentes, también se debe hacer énfasis en el proceso de prevención de ITS, prevención de virus de papiloma humano, educación en derechos sexuales y reproductivos, interrupción voluntaria del embarazo, esto permitirá que los adolescentes cuenten con la información suficiente y herramientas pertinentes para que puedan prevenir cualquier situación en su desarrollo de la sexualidad.

#### 3.3.5 Vida Saludable y Condiciones Transmisibles

Indicador: Incidencia de malaria									Tipo de valor: X 1000	Meta Cuatrenio: 9.5
Línea Base	Año Base	Meta alcanzada x vigencia				Variación porcentual- base			Condición del indicador	Interpretación Variación porcentual 2022-Línea base
		Año 2020	Año 2021	Año 2022	Año 2023p	Año 2017	Año 2018	Año 2019		
9,5	2017	16,25	7,16	20,60	10,30*	12,50	15,77	20,15	Favorable	Disminución de 25 puntos en el índice parasitario anual
Fuente: SIVIGILA-UNM										

El Índice Parasitario Anual (de ahora en adelante IPA) para Malaria en el municipio de San José del Guaviare en el año 2022 se registró como la más alta de los últimos 4 años con un IPA de 20,6 casos por cada 1 000 habitantes, situando el municipio el alto riesgo, aunado a una estratificación de riesgo 4. El año 2021 se situó con un comportamiento atípico, registrando un IPA 7,16 el cual se encontraba asociado a la situación pandémica vivida durante el año 2020. Desde el municipio se han realizado acciones a través de la implementación de la EGI-ETV, enfocados en las acciones de información, educación y comunicación, en aras de lograr la oportunidad en el acceso a los servicios de salud y disminuir los riesgos de complicaciones y mortalidad por malaria.

Indicador: Incidencia de tuberculosis	Tipo de valor: X 100.000	Meta Cuatrenio: 43
---------------------------------------	-----------------------------	--------------------



# ALCALDÍA MUNICIPAL DE SAN JOSÉ DEL GUAVIARE

## INFORME DE GESTIÓN 2020 - 2023

Línea Base	Año Base	Meta alcanzada x vigencia				Variación porcentual- base			Condición del indicador	Interpretación Variación porcentual 2022-Línea base
		Año 2020	Año 2021	Año 2022	Año 2023 p	Año 2017	Año 2018	Año 2019		
59.9	2017	35,83	64,91	60,13	55,51	75,71	49,23	68,10	Favorable	Aumento en 8 puntos porcentuales en la incidencia de tuberculosis
Fuente: SIVIGILA-UNM										

La incidencia de tuberculosis ha tenido un comportamiento variable en los últimos 4 años, observándose las mayores incidencias entre 2019, 2021 y 2022. Al final del periodo, se observa un aumento del 8 % en la incidencia de tuberculosis, registrando para este último año una tasa de 55,51 casos por cada 100.000 habitantes. Posicionándose por encima de la meta de los Objetivos de Desarrollo Sostenible, que se fijó en 43 casos por cada 100.000 habitantes, así mismo se observó una variación porcentual al aumento de 8 en la incidencia de tuberculosis. Esto dado porque durante la pandemia, se dio una baja actividad de búsqueda y realización de examen de sintomáticos respiratorios.

Con El fin de disminuir la morbilidad de tuberculosis en el municipio, desde la secretaria de salud municipal, se garantiza el seguimiento de casos y contactos según las directrices que se estipulan en la resolución 227 del 2020, siendo 282 de 38 casos con tuberculosis reportados en el año 2022 y para el año 2023 41 contactos de 41 pacientes con tuberculosis en la zona rural y urbana, con el fin de hacer búsquedas activas comunitarias para identificar sintomáticos respiratorios para tuberculosis y de esta forma diagnosticar y dar tratamiento de forma oportuna, los mismos fueron notificados a su EPS para el seguimiento pertinente, además también se efectúa Búsquedas activas de sintomático respiratorio en conglomerados y población a riesgo como son la Cárcel, Boquerón, albergue Luz en tu caminó, HOGAMI, adulto, albergue el arazá, resguardos indígenas y comunitario (casa a casa); Además, con el fin de tener articulación con otros actores Se realizaron capacitación a actores aliados sobre la enfermedad como también Se realizaron piezas informativas para difusión en redes sociales.

<b>Indicador:</b> Tasa de mortalidad en niños menores de cinco (5) años por enfermedad diarreica aguda (EDA) (por cada 100.000)						<b>Tipo de valor:</b> X 100.000			<b>Meta Cuatrienio: 0</b>	
Línea Base	Año Base	Meta alcanzada x vigencia				Variación porcentual- base			Condición del indicador	Interpretación Variación porcentual 2022-Línea base
		Año 2020	Año 2021	Año 2022	Año 2023	Año 2017	Año 2018	Año 2019		

**ALCALDÍA MUNICIPAL DE SAN JOSÉ DEL GUAVIARE****INFORME DE GESTIÓN 2020 - 2023**

0	2017	0,00	0,00	0,00	0,00	0	0	16,9	Optimo	comportamiento estable
Fuente: SISPRO										

La mortalidad por enfermedades diarreica aguda ha venido en un comportamiento estable, registrando para este último año una tasa de 0,0 igual al reportado a nivel departamental. Dicho comportamiento del indicador puede estar relacionado con las medidas de protección durante la pandemia y el posicionamiento de la estrategia de atención integral de enfermedades prevalentes de la infancia a través de la oferta del Plan Intervenciones Colectivas, la estrategia de la EPS con sus agentes comunitarios y el ICBF con su ampliación de cobertura de programas de primera infancia y la implementación de UAIC.

<b>Indicador:</b> Tasa de mortalidad en niños menores de cinco (5) años por infección respiratoria aguda (IRA) (por cada 1.000 nacidos vivos)							<b>Tipo de valor:</b> X 1.000 Nacidos Vivos		<b>Meta Cuatrienio:</b> <b>20,47</b>	
Línea Base	Año Base	Meta alcanzada x vigencia				Variación porcentual- base			Condición del indicador	Interpretación Variación porcentual 2022-Línea base
		Año 2020	Año 2021	Año 2022	Año 2023	Año 2017	Año 2018	Año 2019		
33,81	2017	16,63	0,00	0,00	1,47	33,81	33,50		Optimo	Aumento de la tasa de mortalidad por IRA en menores de 5 años
Fuente: SISPRO										

El comportamiento de la mortalidad por IRA en menores de cinco años en el municipio de San José del Guaviare ha tenido un comportamiento variable, observándose las mayores tasas de mortalidad en el año 2020. Sin embargo, Al final del periodo, se observa un aumento de 100 % en la tasa de mortalidad por IRA en menores de cinco años con respecto al año anterior, registrando para este último año una tasa de 1,47 defunciones por IRA en menores de cinco años, que, al compararlo con el resultado a nivel departamental para ese mismo año, se observa que el municipio presenta un indicador ligeramente superior.

En aras de fortalecer la prevención de la IRA/EDA, se implementó la estrategia “SERES DE CUIDADO” en la cual se generaron procesos de difusión de estrategias de información y comunicación masiva que permitieron sensibilizar a la comunidad sobre las medidas de prevención y detección de factores de alerta de las infecciones respiratorias. (3 mensajes claves), Capacitación a actores sociales, madres líderes, agentes comunitarios en el programa de IRA/EDA. Se logro el establecimiento de alianzas con los operadores del ICBF, Prosperidad social, así como el monitoreo

**ALCALDÍA MUNICIPAL DE SAN JOSÉ DEL GUAVIARE****INFORME DE GESTIÓN 2020 - 2023**

y evaluación a la implementación de las salas ERA ubicadas en los servicios de urgencia de las IPS de primer y segundo nivel de atención y Promoción el uso de adherencia de los protocolos de bioseguridad. Se realizó gestión y entrega de dos UAIC en la vereda Guanapalo y La Carpa.

Se realizó fortalecimiento de capacidades a través de asistencias técnicas a las EAPB e IPS habilitadas en el municipio.

Indicador: Tasa de mortalidad en niños y niñas menores de 5 años								Tipo de valor: X 1.000 Nacidos Vivos		Meta Cuatrenio: 13,51	
Línea Base	Año Base	Meta alcanzada x vigencia				Variación porcentual- base			Condición del indicador	Interpretación Variación porcentual 2022-Línea base	
		Año 2020	Año 2021	Año 2022	Año 2023	Año 2017	Año 2018	Año 2019			
14,01	2017	12,18	6,47	14,60	14,71	14,01	21,44	16,13	Favorable	Aumento de la tasa de mortalidad en niños y niñas menores de 5 años	
Fuente: SISPRO											

El indicador de mortalidad en menores de 5 años en el periodo 2020 al 2023, se ha mantenido fluctuante, alcanzando sus mayores cifras durante el año 2022-2023 donde registro 14 defunciones en menores de cinco años por 1 000 nacidos vivos, posicionándose por debajo de la meta de los Objetivos de Desarrollo Sostenible, que se fijó en 18 defunciones por 1 000 nacidos vivos, así mismo se observó una variación porcentual al aumento de 56 puntos durante el año 2021 con respecto al año 2022, donde se registró una tasa de 14,6 defunciones en menores de 5 años por 1 000 nacidos vivos. Dentro de los factores y determinantes relacionados con la mortalidad en la niñez se identificaron la baja percepción de riesgo de la salud de madres, padres y/o cuidadores consiguiendo que los infantes lleguen a los servicios de salud de manera tardía, así mismo, el incumplimiento a las consultas de enfermería y medicina en la etapa del desarrollo NNA y a su vez la falta de demanda inducida por la institución prestadora de salud para identificar riesgos y generar planes de cuidado. Durante los años 2020 y 2021 este indicador mantuvo un descenso progresivo, registrando cifras de 12,18 y 6,47 defunciones en menores de cinco años por 1 000 nacidos vivos, cifras que lo posicionan por debajo de la meta fijada en los objetivos de desarrollo sostenible.

<b>Indicador:</b> Tasa de mortalidad infantil en menores de 1 año (ajustada)						<b>Tipo de valor:</b> X 1.000 Nacidos Vivos			<b>Meta Cuatrienio:</b> <b>11,13</b>
<b>Línea Base</b>	<b>Año Base</b>	<b>Meta alcanzada x vigencia</b>				<b>Variación porcentual- base</b>			<b>Interpretación Variación</b>

**ALCALDÍA MUNICIPAL DE SAN JOSÉ DEL GUAVIARE****INFORME DE GESTIÓN 2020 - 2023**

		Año 2020	Año 2021	Año 2022	Año 2023	Año 2017	Año 2018	Año 2019	Condicio n del indicador	porcentual 2022- Línea base
12,93	2017	11,17	2,77	9,38	7,35	12,93	19,49	14,11	Optimo	Disminución de la tasa de mortalidad infantil en menores de 1 año.

**Fuente: SISPRO**

El comportamiento del indicador de tasa de mortalidad en menores de 1 año ajustada (por mil nacidos vivos), presento una disminución significativamente estadística en la tasa de mortalidad en menores de 1 año, representando una condición optima. Para el año 2020 la tasa de mortalidad infantil se estimó en 11,17 defunciones por 1 000 nacidos vivos. Dentro del análisis para el Municipio de San José del Guaviare se enuncian como las principales causas de mortalidad infantil, los trastornos específicos del periodo perinatal y la septicemia, a partir de estos se identifican los siguientes factores y determinantes relacionados con dicha mortalidad, como lo es el bajo peso al nacer, edad de la madre (embarazos en mujeres entre 15 a 19 años), baja cobertura de controles prenatales, baja escolaridad de la madre, alta ruralidad y Condiciones de vida ( una proporción de personas con necesidades básicas insatisfechas de 23,68). Para complementar este análisis se consultó la Base da datos del DANE para consolidar el indicador del año 2021, el cual tuvo una mejoría significativa, disminuyendo aun 10,25%, gracias a la estrategia que se desarrollaron de educación e información en salud a familias, sobre el cuidado del menor en todos sus ámbitos, logrando para este año cumplir con la meta cuatrienio siendo 11,13% del plan de desarrollo.

<b>Indicador:</b> Letalidad por dengue						<b>Tipo de valor:</b> Porcentaje			<b>Meta Cuatrienio: 0</b>	
Línea Base	Año Base	Meta alcanzada x vigencia				Variación porcentual- base			Condición del indicador	Interpretación Variación porcentual 2022-Línea base
		Año 2020	Año 2021	Año 2022	Año 2023	Año 2020	Año 2021	Año 2022		
0	2017	0	0	0	0	NA	NA	NA	OPTIMO	Comportamiento estable
Fuente: <b>SISPRO</b>										
<b>Indicador:</b> Tasa de mortalidad por malaria						<b>Tipo de valor:</b> Tasa por 1000 nacidos vivos			<b>Meta Cuatrienio: 0</b>	



# ALCALDÍA MUNICIPAL DE SAN JOSÉ DEL GUAVIARE

## INFORME DE GESTIÓN 2020 - 2023

Línea Base	Año Base	Meta alcanzada x vigencia				Variación porcentual- base			Condición del indicador	Interpretación Variación porcentual 2022-Línea base
		Año 2020	Año 2021	Año 2022	Año 2023	Año 2020	Año 2021	Año 2022		
0	2017	0	0	0	0	NA	NA	NA	optimo	comportamiento estable
Fuente: <b>SISPRO</b>										
<b>Indicador:</b> Porcentaje niños y niñas de 1 año con vacunación de triple viral						<b>Tipo de valor:</b> porcentaje			<b>Meta Cuatrienio: 98</b>	
Línea Base	Año Base	Meta alcanzada x vigencia				Variación porcentual- base			Condición del indicador	Interpretación Variación porcentual 2022-Línea base
		Año 2020	Año 2021	Año 2022	Año 2023	Año 2020	Año 2021	Año 2022		
98.8	2018	74,30	83.3	95	SD		-15,7	--3.8	Favorable	Disminución de 3 puntos en el porcentaje de vacunación de triple viral
Fuente: <b>PAIWEB</b>										

de acuerdo a los lineamientos del Programa Ampliado de Inmunización - PAI, el 95% se consideran coberturas útiles durante las vigencias 2020 y 2021 el PAI se afectó significativamente por la pandemia del covid 19 que impidió la asistencia de la población a las instituciones de salud y las implicaciones que significaba la vacunación domiciliaria. Sin embargo, para el año 2022, se alcanzó cobertura útil en este biológico trazador correspondiente al 95%.

Para el 2023 se debe tener en cuenta que se presentó un cambio en el esquema de vacunación nacional mediante el cual el refuerzo de triple viral paso de ser aplicada a los cinco años a ser aplicada a los 18 meses, por tanto, para este año el indicador no podría ser evaluado.

### 3.3.6 Promoción Social en Salud

<b>Indicador:</b> Tasa de violencia contra persona Adulto Mayor	<b>Tipo de valor:</b> Numérico	<b>Meta Cuatrienio:</b> 35
---	--------------------------------	----------------------------



# ALCALDÍA MUNICIPAL DE SAN JOSÉ DEL GUAVIARE

## INFORME DE GESTIÓN 2020 - 2023

Línea Base	Año Base	Meta alcanzada x vigencia				Variación porcentual- base			Condición del indicador	Interpretación Variación porcentual 2022-Línea base
		Año 2020	Año 2021	Año 2022	Año 2023	Año 2017	Año 2018	Año 2019		
37,8	2016	43,87	20,8			SD	SD	37,8	Favorable	Disminución en 45 puntos en la tasa de violencia contra persona adulto mayor
Fuente: FORENSIS,2021										

El maltrato a una persona de edad consiste en un acto o varios actos repetidos que le causan daño o sufrimiento, o también la no adopción de medidas apropiadas para evitar otros daños, cuando se tiene con dicha persona una relación de confianza. Este tipo de violencia constituye una violación de los derechos humanos y puede manifestarse en forma de maltrato físico, sexual, psicológico o emocional; maltrato por razones económicas o materiales; abandono; desatención; y del menoscabo grave de la dignidad y el respeto<sup>5</sup>. Aunque es un problema de difícil identificación según Foresis 2021, durante el año 2020 se registro la cifra más alta alcanzando una tasa de violencia contra persona mayor de 43,87 casos por cada 100 000 personas adultas mayores, para el año 2021 se observó una ligera disminución de 45 puntos porcentuales con respecto al año anterior.

El índice de dependencia en mayores de 65 años sigue en aumento pasando de 6,96 en 2015 a 8,83 en 2022, se estima que estos índices continúen con las tendencias al aumento y para 2025 haya más dependientes mayores de 60 años y menos menores de 15 años dependientes. Esto trae implicaciones para la planeación de política pública en salud, dado que hay que afrontar la carga pensional, inevitablemente incrementará la carga asistencial de servicios de salud, donde se deberá evaluar principalmente aspectos de cuidados y bienestar de los adultos mayores y disponer de talento humano en salud para los cuidados de esta población en los servicios médicos.

<b>Indicador:</b> Porcentaje de mujeres de 13 a 49 años, actualmente o alguna vez unidas, que reportaron algún tipo de violencia.						<b>Tipo de valor:</b> Porcentaje		<b>Meta Cuatrienio:</b> 54		
Línea Base	Año Base	Meta alcanzada x vigencia				Variación porcentual- base			Condición del indicador	Interpretación Variación porcentual 2022-Línea base
		Año 2020	Año 2021	Año 2022	Año 2023	Año 2017	Año 2018	Año 2019		
64,9	2016	77,08	79,41			83,2	29,88	63,1	Favorable	Aumento de 22 puntos en violencia en mujeres entre 13 a 49 años

<sup>5</sup> <https://www.who.int/es/news-room/fact-sheets/detail/abuse-of-older-people>



## ALCALDÍA MUNICIPAL DE SAN JOSÉ DEL GUAVIARE

### INFORME DE GESTIÓN 2020 - 2023

Fuente: FORENSIS, 2021

Teniendo en cuenta que este indicador hace referencia a las violencias que corresponden a las agresiones cometidas por una de las partes de la relación sentimental, con el agravante que las víctimas pueden ser menores de edad, se presume la existencia de uniones a temprana edad y por ende la connotación de violencia sexual adicional a las demás violencias que haya sufrido la víctima.

Evidenciando que en los años 2020 y 2021 el porcentaje de mujeres de 13 a 49 años, actualmente o alguna vez unidas, que reportaron algún tipo de violencia aumentó, se fortalecieron espacios institucionales para abordar la temática de prevención y atención a las violencias basadas en género donde intervienen directamente los actores de la ruta de atención a víctimas de este tipo de violencias; a fin de identificar acciones de fortalecimiento a la prevención y la atención inmediata de las víctimas y su núcleo familiar.

#### 3.4 Salud Publica en Emergencias y Desastres

Indicador:						Tipo de valor:			Meta Cuatrenio: 0	
Tasa de mortalidad por emergencias y desastres						Numero				
Línea Base	Año Base	Meta alcanzada x vigencia				Variación porcentual-base			Condición del indicador	Interpretación Variación porcentual 2022-Línea base
		Año 2020	Año 2021	Año 2022	Año 2023	Año 2020	Año 2021	Año 2022		
0	2018	0	0	0	0	0	0	0	optimo	Comportamiento estable
Fuente: SISPRO										

Con base en el manejo realizado de la pandemia covid 19 donde se avanzo en un plan de acción articulado con diferentes actores y sectores controlando de manera adecuada la pandemia como la gran emergencia que se generó en la pandemia.

#### CAPITULO 4. INFORME DETALLADO DE LAS POLÍTICAS SECTORIALES

##### 1. Política de participación social en salud

Dependencia que lidera	Secretaria de Salud Municipal
------------------------	-------------------------------



## ALCALDÍA MUNICIPAL DE SAN JOSÉ DEL GUAVIARE

### INFORME DE GESTIÓN 2020 - 2023

<b>Responsabilidades del sector salud con la política</b>	<ul style="list-style-type: none"><li>Fortalecer la capacidad ciudadana y los recursos de poder para que la ciudadanía intervenga activamente, en la implementación de POLÍTICA DE PARTICIPACIÓN SOCIAL EN SALUD – PPSS</li><li>Promover la participación social para impulsar y difundir la cultura de la salud y el auto – cuidado, así como propiciar la defensa del derecho a la salud de los ciudadanos y detectar temas cruciales para mejorar los niveles de satisfacción.</li><li>Incentivar el ejercicio de control social y veeduría de recursos del sector salud y el cumplimiento de los planes de beneficios.</li><li>Promover los procesos de gestión y garantía en salud, y la participación en la presupuestación participativa en salud.</li></ul>
<b>Normatividad que la regula</b>	Resolución 2063 de 2017
<b>Decreto de adopción</b>	Resolución 088 de 2021
<b>Vigencia</b>	Se adoptó la resolución de nivel nacional el 8 de febrero 2021 y no tiene cierre de vigencia.
<b>Objetivo general</b>	Desarrollar la implementación de la PPSS teniendo en cuenta los lineamientos de nivel nacional para garantizar el derecho a la participación social en salud y su fortalecimiento y a la ciudadanía la apropiación de mecanismos y condiciones para ejercer la participación social en salud en las decisiones para el cumplimiento del derecho fundamental a la salud en el marco de la Ley Estatutaria de Salud y en armonía con la Política de Atención Integral en Salud.
<b>Acciones realizadas en el cuatrienio</b>	La Política de Participación Social en Salud-PPSS se adopta mediante Resolución 088 del 8 de febrero de 2021, orientada a las intervenciones poblacionales, fomentando un derecho y ejercicio social que incide sobre la posibilidad de tener bienestar y garantizar el derecho a la salud, en el entendido de que los actores sociales de una comunidad deben hacer parte de las deliberaciones, concertaciones y decisiones sobre cualquier situación problemática que los afecte frente a lo cual la administración municipal realizó las siguientes acciones durante la vigencia 202 a 2023:

## 2. POLÍTICA PÚBLICA DE LA MUJER

<b>Nombre de la Política</b>	<b>POLÍTICA PÚBLICA DE LA MUJER</b>
<b>Dependencia que lidera</b>	Secretaría Administrativa- Secretaría de Salud Municipal



## ALCALDÍA MUNICIPAL DE SAN JOSÉ DEL GUAVIARE

### INFORME DE GESTIÓN 2020 - 2023

<b>Responsabilidades del sector salud con la política</b>	<ul style="list-style-type: none"><li>- Velar por el derecho a una vida libre de violencias para las mujeres a través de programas de prevención, atención integral, protección y promoción del acceso a la justicia de las mujeres de víctimas de violencia con enfoque diferencial.</li><li>- Garantizar el derecho a la salud plena para las mujeres de manera integral, procurando el bienestar, la autonomía, la diversidad y potencialidades de las mujeres.</li></ul>
<b>Normatividad que la regula</b>	Ley 248 de 1995
<b>Acto administrativo de adopción</b>	Acuerdo N° 023 (Noviembre 24 de 2015)
<b>Vigencia</b>	2015-2027
<b>Objetivo general</b>	Garantizar el ejercicio pleno de los derechos de las mujeres rurales y urbanas en San José del Guaviare, mediante procesos que se orienten al alcance de la igualdad de género y de oportunidades, la erradicación de prácticas discriminatorias y excluyentes, que construyan paz para las mujeres a nivel político, social, cultural, económico e institucional, tanto en el ámbito privado como en el público, aplicando el principio de igualdad y no discriminación, los enfoques de género, derechos y diferencial y considerando su diversidad de cultura, etnia, orientación sexual e identidad de género, discapacidad, ciclo de vida, condiciones socio económicas, ideología y afectación por el conflicto armado.
<b>Acciones realizadas en el cuatrienio sector salud</b>	<p><b>Eje 4: Derecho a la salud plena con enfoque diferencial:</b></p> <p>Se diseño y adopto el protocolo de la ruta de atención integral a victimas de violencias basadas en genero de acuerdo a la resolución 3202 de 2016, y se socializo a todos los actores del sistema</p> <p>Se diseño e implemento las estrategias para la reducción de embarazos en adolescentes y prevención de la mortalidad materna</p> <p>Cualificación a talento humano de los actores que hacen parte de la ruta en temas de género y enfoque diferencial.</p> <p>Adopción y socialización de la ruta de Atención a la interrupción voluntaria del embarazo</p> <p>Reglamentación del Comité Intersectorial municipal para atención de las violencias por razones de sexo o género, mediante decreto 054 de 2022.</p> <p>Cuatro Encuentros o generacional de mujeres indígenas</p>
<b>Tareas pendientes</b>	<p>Continuar con la ejecución de la campaña <i>únete a la onda de cero violencias</i> implementada por el municipio</p> <p>Gestión para la creación de las casas refugio, con base a la ley 2215 de 2022</p>



## ALCALDÍA MUNICIPAL DE SAN JOSÉ DEL GUAVIARE

### INFORME DE GESTIÓN 2020 - 2023

Gestión para la garantía de la atención integral a niñas, adolescentes y mujeres migrantes.

Fortalecimiento de la Comisaría de familia de acuerdo a la ley 2126 de 2021

## CAPITULO 5. ACCIONES ADICIONALES REALIZADAS POR LA SECRETARIA DE SALUD

**BRIGADAS DE SALUD:** si bien es cierto, la prestación de servicios de salud no está dentro de las competencias del municipio, dado sus características de municipio de sexta categoría no certificado, la Secretaría de salud lidero y apoyo jornadas de salud en área urbana, rural y resguardos indígenas.

Este ejercicio se realizó mediante la gestión y articulación con actores sectoriales e intersectoriales lo que permitió impactar mediante brigadas médicas de Salud con el objetivo de llevar servicios básicos a las comunidades más vulnerables, en estas jornadas de salud, se contó con oferta de chequeos rutinarios en Nutrición, odontología, enfermería, Vacunación, así como con educación e información en salud para prevención de enfermedades.

Veredas impactadas: : Boquerón, Cachicamo, Carpa, Capricho, Colinas, Charras, Chuapal. Acacias

Resguardos Indígenas: Barrancón, Caño Negro, Fuga Fanas, La Maria y asentamientos del pueblo Nukak

Barrios: Providencia, Araza y Piraquive

Alcance: es una estrategia altamente costo efectiva en cuanto a la atención de salud, sin embargo se quedan muchas tareas pendientes, especialmente en temas como salud oral donde las necesidades en área rural son muy elevadas. Asi mismo estas jornadas se convierten en paliativo a la nula oferta de salud en área rural por parte de la IPS prestadora (ESE primer nivel)

Población urbana y rural beneficiada.

## TITULO III. INFORMACIÓN ESTRATEGICA

### CAPITULO 6 . INSTANCIAS DE GOBERNANZA Y DIRECCIÓN

- 1. Nombre: Comité intersectorial municipal para la prevención de la violencia por razones de sexo y género, la atención, la protección y acceso a justicia de Niñas, niños, adolescentes y mujeres víctimas de estas violencias en el marco del mecanismo articulador establecido en el decreto 1710 de 2020.**

**Política Nacional a la que responde:** Decreto 1710 de 2020 de Presidencia de la Republica.

**Acto Administrativo de adopción:** Decreto 054 de 2022

**Vigencia:** Sin término

**Periodicidad de reunión:** Cuatro veces el año trimestral

**Descripción ultima reunión:**

Fecha: 22 de septiembre 2023

Temas tratados, Reporte de indicadores de VBG reportados por SIVIGILA;



## ALCALDÍA MUNICIPAL DE SAN JOSÉ DEL GUAVIARE

### INFORME DE GESTIÓN 2020 - 2023

Compromisos,

- Remitir a los correos de los asistentes los anexos socializados en la tercera sesión del comité, los cuales constan: ANEXO 1. DECRETO 023/ 2023, ANEXO 2. DECRETO 024/ 2023 , ANEXO 3. OFICIO 600-810-2023
- Remitir certificado de Curso violencias basadas en género
- Remitir listado de médicos de Hospital San José del Guaviare relacionando cuales tiene usuario SICLICO y cuales no
- Escalar solicitud de cupos dentro de hogar de paso dentro el municipio
- Solicitar línea técnica a Departamento sobre normatividad y operatividad de las casas refugios en los municipios

## 2. Comité intersectorial de salud sexual y reproductiva

**Política Nacional a la que responde:**

**Acto Administrativo de adopción:** Decreto N 046 de 17 de julio de 2015 y modificado por el decreto 068 del 1 de junio de 2020

**Vigencia:** Sin término

**Periodicidad de reunión:** Cuatro veces el año trimestral

**Descripción ultima reunión:**

Fecha: 14 de septiembre de 2023 reunión extraordinaria

Temas tratados, organización de la semana andina como estrategia para la prevención de los embarazos en adolescentes

Compromisos, todos los actores se comprometieron con la participación activa en la semana andina, compromisos evaluados verificando la participación de manera exitosa

## 3. Comité de participación social y comunitaria en salud - COPACOS

**Política Nacional a la que responde:** En cumplimiento del decreto 1757 de 1994 y decreto 780 de 2016 la administración municipal mediante el decreto 166 del 13 octubre del 2016 se dio la creación, reglamentación y funciones del COPACOS y para la vigencia de 2020 a 2023 se realizó la convocatoria por la alcaldía municipal, mediante resolución N° 528 del 30 de julio de 2021, logrando el objetivo de activación y continuidad a partir del 22 de septiembre de 2021 con la posesión de 10 representantes de agremiaciones sociales y comunitarias del municipio de San José Del Guaviare.

**Acto Administrativo de adopción:** Decreto 166 del 13 octubre del 2016

**Vigencia:** 3 años



## ALCALDÍA MUNICIPAL DE SAN JOSÉ DEL GUAVIARE

### INFORME DE GESTIÓN 2020 - 2023

**Periodicidad de reunión:** cada 4 meses

**Descripción última reunión:** 13 de junio 2023

#### **Temas tratados**

**Última sesión** 1. Socialización de los eventos de interés de salud pública a nivel comunitario – Dengue, IRA y malaria

2. Presentación de la Estrategia de acciones preventiva y mitigación frente a la aleta de Dengue, IRA y malaria

3. Socialización de Programa ampliado de inmunizaciones PAI

#### **Compromisos:**

Compartir a los integrantes del COPACOS toda la información IEC en marco de la estrategia de mitigación y atención al brote de DENGUE Y MALARIA,

Compartir a los integrantes del COPACOS toda la información IEC y piezas publicitaria informativas del programa Ampliado de Inmunizaciones PAI.

Informar el cronograma de Jornadas de recolección de inservibles a los integrantes del COPACOS

Invitar a los integrantes del COPACOS a la capacitación de tipos de inservibles

Allegar la información socializada a los asistentes.

#### **4. Comité Municipal de Nutrición y seguridad alimentaria**

**Política Nacional a la que responde:** resolución 425 de 2007 del ministerio de salud y protección social

**Acto Administrativo de adopción:** Decreto 068 del 1 de junio del 2020

**Vigencia:** Sin término

**Periodicidad de reunión:** cuatro veces al año de manera trimestral, se sesiona el segundo martes de cada tres meses

**Lideran:** secretaria de salud municipal y secretaria de desarrollo productivo

#### **Descripción última reunión:**

Fecha: 3 de agosto de 2023

Temas tratados, reporte de indicadores SISVAN primer semestre 2023 y seguimiento al plan intercultural de seguridad alimentaria Jiw y Nukak

Compromisos: realizar documento sobre la línea técnica de seguridad alimentaria y nutricional - responsable secretaria de salud municipal

#### **5. Comité Salud Infantil – COSAIN**

**Política Nacional a la que responde:**

- Ley 1098 del 2006



## ALCALDÍA MUNICIPAL DE SAN JOSÉ DEL GUAVIARE

### INFORME DE GESTIÓN 2020 - 2023

- Ley 1804 del 2016
- Resolución 3280 del 2018

**Acto Administrativo de adopción:** Decreto 186 de 2020 “Por medio el cual se crea el Comité de Salud Infantil Municipal de San José del Guaviare”

**Vigencia:** Sin término

**Periodicidad de reunión:** cuatro veces al año de manera trimestral

**Descripción última reunión:**

Fecha: 26 de octubre 2023

Se presentó el análisis de la situación de salud de niños, niñas y adolescentes del municipio de acuerdo a los indicadores de salud de la Política de primera infancia, infancia y adolescencia, y estrategias para mantenimiento de indicadores; socialización de avances coberturas de Vacunación PAI- Covid 19 y las estrategias para vacunación VPH a población Niñas de 9 al 17 años y Niños de 9 años.

Compromisos:

- Capacitar el talento humano sobre el funcionamiento de la unidad de atención comunitarias por parte de la ESE I NIVEL
- Intensificar acciones de IEC para promocionar métodos anticonceptivos, y realizar demanda inducida para el programa de planificación familiar por parte de las EAPB e IPS.
- Compartir la ruta a los participantes del comité la ruta de violencia basada en género y de interrupción de embarazo en adolescente por parte de la Secretaria de Salud Municipal.
- Referente de salud infantil gestionara para que el aplicativo SISVAN se le realice los ajustes correspondientes por parte de la Secretaria de Salud Departamental.
- Seguir con la implementación de la ruta de ruta de promoción y mantenimiento de la salud, por parte de las EAPB e IPS.
- Difusión de pieza publicitaria promocionando la jornada de vacunación el 31 de octubre del 2023, por parte de todos los participantes e invitados del comité.
- Las IPS intensificarán acciones para garantizar la Vacunación del VPH, por parte de las EAPB e IPS.
- Enviar cronograma a las IPS sobre vacunación en colegios privados y públicos, por parte de la Secretaria de Salud Municipal.
- Las IPS enviarán un informe ejecutivo informado las dificultades que presentan en el marco de la garantía de coberturas de vacunación, por parte de las IPS Vacunadoras

#### 6. Estrategia Grupo Funcional– EGI

**Política Nacional a la que responde:**

- Ley Estatutaria 1751 de 2015
- La Resolución 3280 de 2018
- El Plan Decenal de Salud Pública 2012-2021
- Resolución 276 de 2019
- Lineamiento para la gestión y operación de los programas de enfermedades transmitidas por vectores y zoonosis y otras consideraciones para la ejecución de transferencias nacionales

**Acto Administrativo de adopción:** Decreto 075 de 10 de mayo 2021 “Por la cual se conforma el grupo funcional de ETV- Zoonosis para realizar el trabajo interdisciplinario para la implementación de la



## ALCALDÍA MUNICIPAL DE SAN JOSÉ DEL GUAVIARE

### INFORME DE GESTIÓN 2020 - 2023

estrategia de gestión integrada para las enfermedades transmitidas por Vectores y zoonosis en el municipio de san José del Guaviare”

**Vigencia:** Sin término

**Periodicidad de reunión:** cuatro veces al año de manera trimestral

**Descripción última reunión:**

Fecha: 1 de octubre 2023

En el marco de esta instancia se dio a conocer el comportamiento epidemiológico de la enfermedad de dengue, dándole a conocer al participante e invitados del comité el estado de alerta tipo II para dengue, donde se dijo que para el año 2022 se presentaron 90 casos logrando así una tasa de incidencia 154,6 casos por 100,000 Habitantes, en comparación al año 2023 se evidencia que sean presentado 242 Casos, Tasa de incidencia: 407,1 casos por 100,000 Habitantes; es por ello que se logra evidenciar que ha habido un aumento entre el año pasado y este de 170%. Por ende, se dice que para este año hubo un aumento significativo que pone en riesgo la salud de la comunidad, Luego se dieron a conocer las acciones que desarrolla el municipio y se pretendían ejecutar, Así mismo, se dio un espacio donde las EPS e IPS socialización las actividades que desde el plan de acción han efectuado, y por último se generaron articulaciones para la mejora de la situación del municipio.

Compromisos:

- Generar una reunión de articulación, para diseñar una jornada de capacitación con empresas de servicios públicos en armonización de conceptos frente a la eliminación de focos de proliferación del mosquito entre otros donde participaran ventores, SSM Y PIC
- Generar un espacio con policía ambiental, inspector de policía, Secretaría de salud departamental y municipal, con la finalidad de generar una estrategia en el marco de los lotes que se encuentran con desechos inservibles, sensibilidad en aplicación de código de policía; por parte de la SSM, SSG, POLICIA AMBIENTAL Y INSPECTOR DE POLICIA
- Reunión previa en el marco de jornadas de recolección de inservible que lidera PIC, para participar en esta actividad como mitigar del riesgo donde participarían Cruz Roja, IMDES, Vectores, SSM, Obras, Motopartes, Centro andino, Cruz Roja, Nueva EPS, Policía Ambianta entre otras
- Se deber enviar las bases BAI faltantes de los meses anteriores del evento de dengue, a la secretaria de salud municipal área de vigilancia. Por parte de la ESE I NIVEL.

## 6. Comité de Salud mental

**Política Nacional a la que responde:** Política nacional de salud mental resolución 4886 de 2018

**Acto Administrativo de adopción:** Decreto 118 del 10 de noviembre 2020

**Vigencia:** Sin término

**Periodicidad de reunión:** cuatro veces al año de manera trimestral

**Descripción última reunión:**

Fecha: 29 de agosto 2023

Descripción última reunión:



## ALCALDÍA MUNICIPAL DE SAN JOSÉ DEL GUAVIARE

### INFORME DE GESTIÓN 2020 - 2023

Temas tratados, Reporte de los comportamientos de los eventos de Intoxicación e intentos de suicidios reportados por SIVIGILA y la socialización de la estrategia intersectorial para el abordaje de usuarios con pertenencia étnica en consumo de sustancias psicoactivas.

Compromisos:

Seguimiento y auditoria a las EPS en la garantía de las citas de salud mental

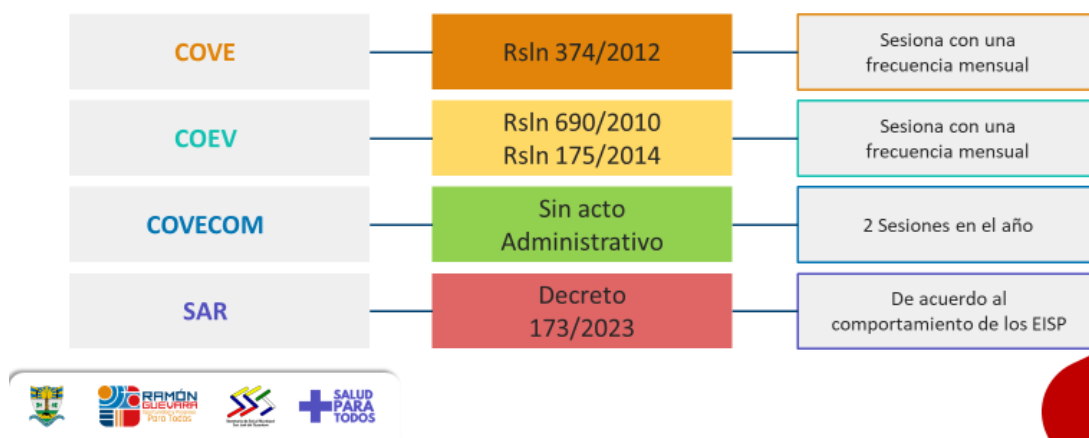
Sector educativo y publico trabajaran a través del proceso de capacitaciones y calidad, los temas de convivencia escolar

Garantizar la reserva de datos de los usuarios en los oficios para no revictimizar a la víctima

#### 7. Comité de Vigilancia Epidemiológica - COVE



#### Operativización del Comité de Vigilancia Epidemiológica





## ALCALDÍA MUNICIPAL DE SAN JOSÉ DEL GUAVIARE

INFORME DE GESTIÓN 2020 - 2023

### Estado de Operatividad de los Comité

Comité	Estado			
	2020	2021	2022	2023
Comité de Vigilancia Epidemiológica	✓	✓	✓	✓
Comité de Estadísticas Vitales	✓	✓	✓	✓
Comité de Vigilancia Epidemiológica Comunitaria	✗	!	!	✗



## CAPITULO 7. GASTO SOCIAL EN SALUD

### GASTO PUBLICO EN SALUD

Atendiendo los lineamientos en el ciclo de gestión pública en los componentes de planificación e implementación de los procesos de programación anual de los recursos y las actividades a ejecutar para el logro de los resultados y productos del Plan territorial de salud 2020-2023, encontramos que la Administración Municipal, en el sector de salud fijó su política en la ejecución de 5 programas y seis Subprogramas como son:

No	Programa
1	Aseguramiento en salud
2	Infraestructura y equipamiento para la salud
3.1	Gestión Integral de la Salud Pública: subprograma de Seguridad alimentaria y nutricional
3.2	Subprograma de Vida saludable y condiciones no transmisibles
3.3	Subprograma de Sexualidad y derechos sexuales y reproductivos
3.4	Sub Programa de Vida saludable y condiciones transmisibles
3.5	Subprograma de Convivencia social y salud mental
3.6	Subprograma de promoción Social en Salud
4	Gobernanza y gobernabilidad
5	Salud pública en Emergencias y Desastres

Para la atención de cada una de las metas programáticas de estos sectores, la administración contó con una asignación de recursos durante el cuatrienio correspondiente a la suma de \$ 188,323,165,372.69, distribuidos de la siguiente manera:



## ALCALDÍA MUNICIPAL DE SAN JOSÉ DEL GUAVIARE

### INFORME DE GESTIÓN 2020 - 2023

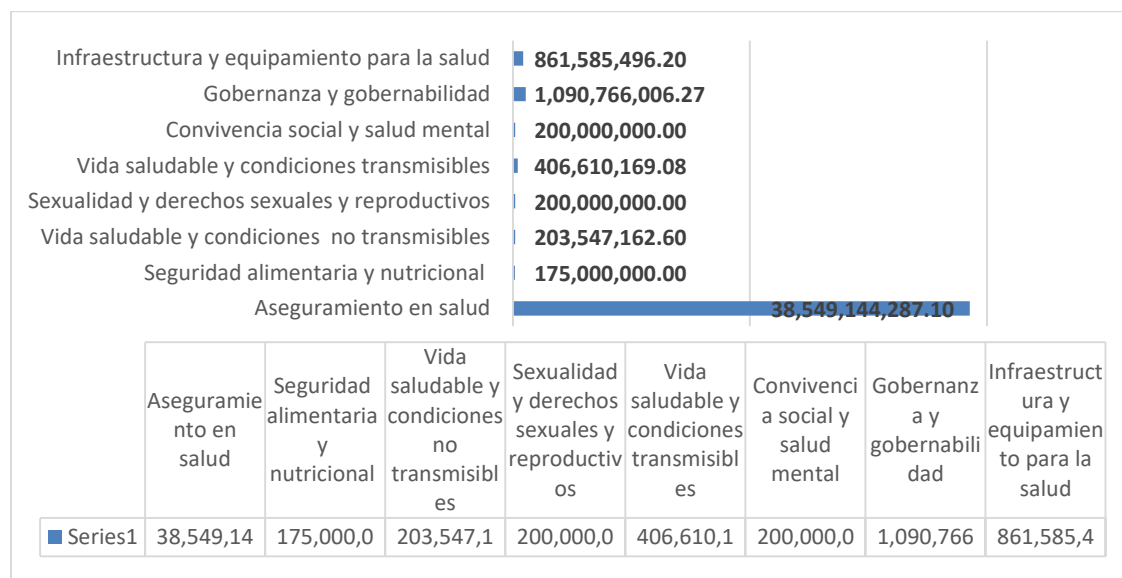
2020	2021	2022	2023
41,686,653,121.25	44,269,938,892.20	48,106,522,470.30	54,260,050,888.94
22%	24%	26%	29%

Por lo anterior, la vigencia 2023 es la que contó con una mayor financiación de recursos para el sector de salud.

#### Distribución de Recursos en Cada Uno de los Programas

Los recursos asignados durante el periodo 2020 – 2023 fueron distribuidos de la siguiente manera en cada uno de los programas del sector Salud:

#### Vigencia 2020



Como se observa en la gráfica, en la vigencia 2020 el programa de Aseguramiento conto con una destinación de recursos equivalente al 92% del presupuesto disponible, seguido de Gobernanza y Gobernabilidad con un 0.6%.

#### Vigencia 2021



## ALCALDÍA MUNICIPAL DE SAN JOSÉ DEL GUAVIARE

### INFORME DE GESTIÓN 2020 - 2023

Cuentas maestras plan nacional de vacunación...	100,000,000.00								
Infraestructura y equipamiento para la salud	700,000,000.00								
Gobernanza y gobernabilidad	1,096,820,407.06								
Convivencia social y salud mental	130,874,523.04								
Vida saludable y condiciones transmisibles	259,874,205.80								
Sexualidad y derechos sexuales y reproductivos	130,874,523.08								
Vida saludable y condiciones no transmisibles	261,749,046.16								
Seguridad alimentaria y nutricional	130,874,523.06								
Aseguramiento en salud	41,458,871,664.00								

	Aseguramiento en salud	Seguridad alimentaria y nutricional	Vida saludable y condiciones no transmisibles	Sexualidad y derechos sexuales y reproductivos	Vida saludable y condiciones transmisibles	Convivencia social y salud mental	Gobernanza y gobernabilidad	Infraestructura y equipamiento para la salud	Cuentas maestras plan nacional de vacunación COVID-19
■ Series1	41,458,8	130,874,	261,749,	130,874,	259,874,	130,874,	1,096,82	700,000,	100,000,

En la vigencia 2021, el presupuesto asignado al sector salud creció en un 6% respecto al periodo anterior, la participación del programa de aseguramiento en el total asignado fue del 94%.

### Vigencia 2022

Cuentas maestras plan nacional de vacunación COVID-19	100,000,000.00								
Infraestructura y equipamiento para la salud	335,443,553.70								
Gobernanza y gobernabilidad	877,213,371.46								
Gestión en salud pública	85,286,710.10								
Convivencia social y salud mental	100,000,000.00								
Vida saludable y condiciones transmisibles	190,527,765.00								
Sexualidad y derechos sexuales y reproductivos	90,000,000.00								
Vida saludable y condiciones no transmisibles	157,000,000.00								
Seguridad alimentaria y nutricional	80,000,000.00								
Aseguramiento en salud	46,091,051,070.04								

	Aseguramiento en salud	Seguridad alimentaria y nutricional	Vida saludable y condiciones no transmisibles	Sexualidad y derechos sexuales y reproductivos	Vida saludable y condiciones transmisibles	Convivencia social y salud mental	Gestión en salud pública	Gobernanza y gobernabilidad	Infraestructura y equipamiento para la salud	Cuentas maestras plan nacional de vacunación COVID-19
■ Series1	46,091,0	80,000,0	157,000,	90,000,0	190,527,	100,000,	85,286,7	877,213,	335,443,	100,000,

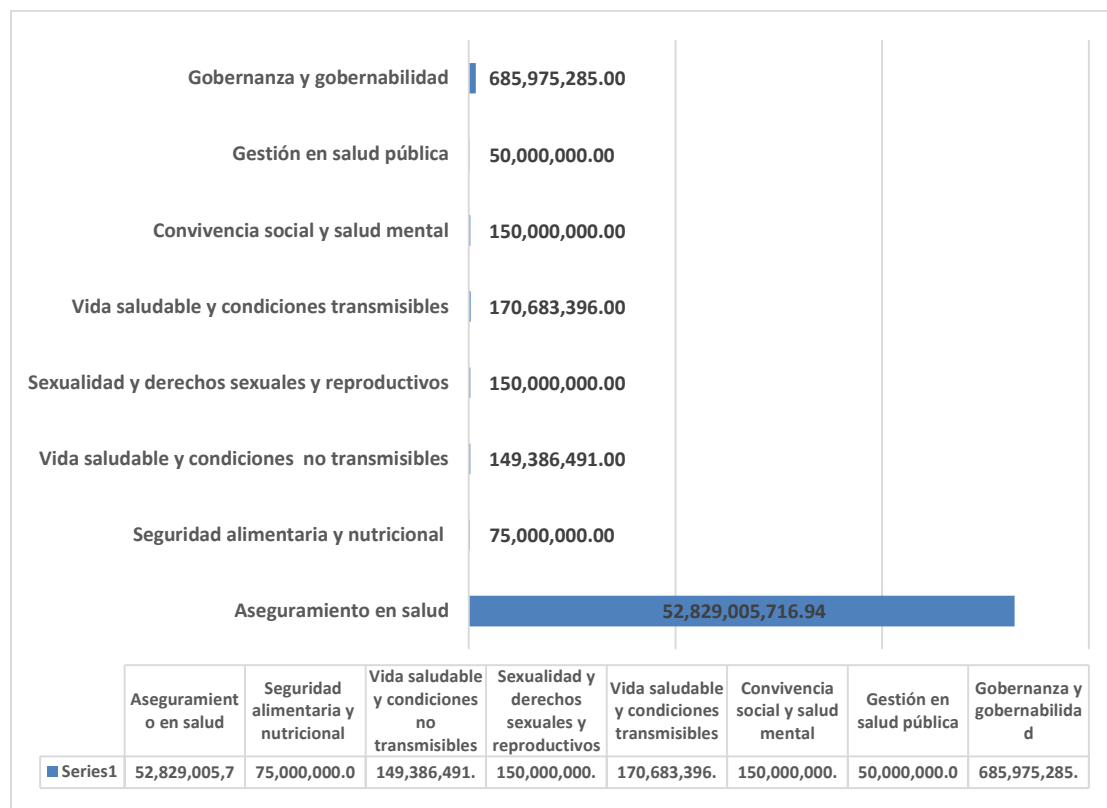


## ALCALDÍA MUNICIPAL DE SAN JOSÉ DEL GUAVIARE

### INFORME DE GESTIÓN 2020 - 2023

En este periodo se sigue evidenciando una tendencia al incremento en la asignación de recursos para el sector salud, en este caso el incremento correspondió a un 8%, en este periodo el programa de Gobernanza y Gobernabilidad presento una disminución en su asignación equivalente al 20% respecto al año anterior.

#### Vigencia 2023



Para este último año, el presupuesto del sector logro su mayor incremento en el cuatrienio, siendo este del 11% respecto al año 2022, el sector de Aseguramiento significo un 97% del presupuesto total.

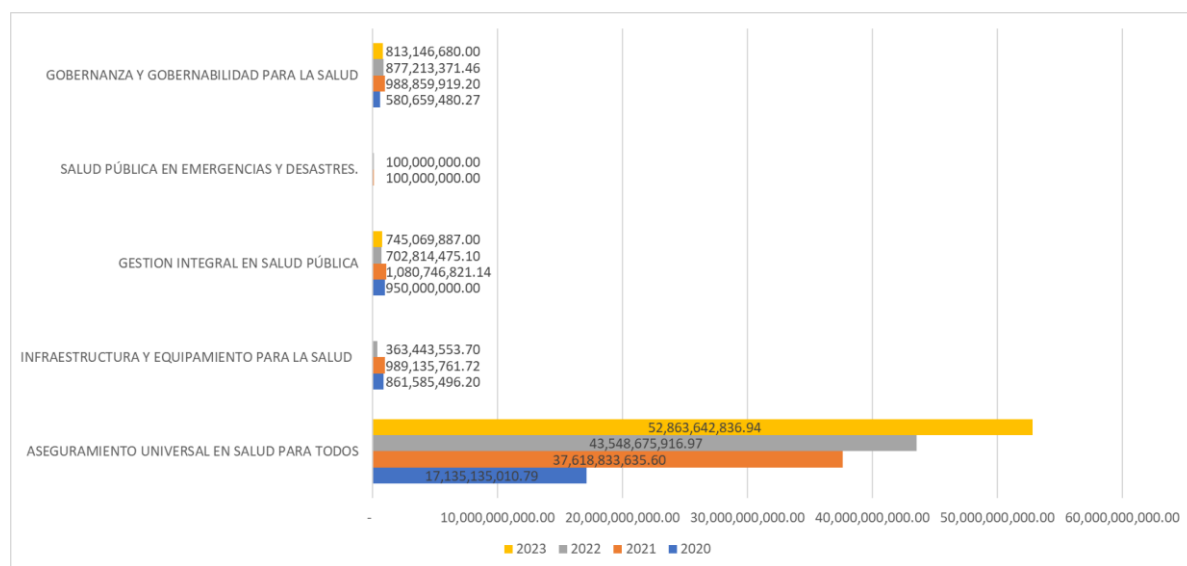


## ALCALDÍA MUNICIPAL DE SAN JOSÉ DEL GUAVIARE

### INFORME DE GESTIÓN 2020 - 2023

comprometió un presupuesto de \$ 160.318.962.846,09 para el periodo del gobierno 2020-2023.

El presupuesto asignado en comparación con la vigencia 2020 al 2023 presenta un incremento. Para el primer año de gobierno se asignaron \$38,549,144,287.10 y finalizaron en el 2023 con \$ 54.421.859.403,94, lo que representa un incremento del 30% del total del presupuesto.



Las fuentes de financiación que soportaban estas inversiones por cada uno de los componentes durante el periodo fueron las siguientes:

### FUENTES DE FINANCIACIÓN DE LOS PROGRAMAS DE SALUD

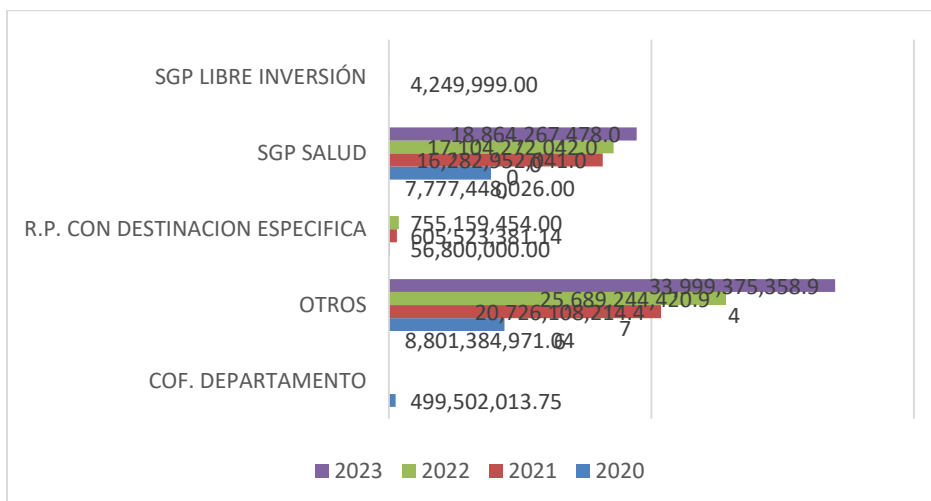
#### Aseguramiento universal en Salud Para Todos

Para este componente, encontramos que el concepto de recurso de salud denominado OTROS ( PGN-ADRES) fue el que represento en mayor medida la financiación de este componente, seguido de SGP SALUD según la siguiente gráfica:



## ALCALDÍA MUNICIPAL DE SAN JOSÉ DEL GUAVIARE

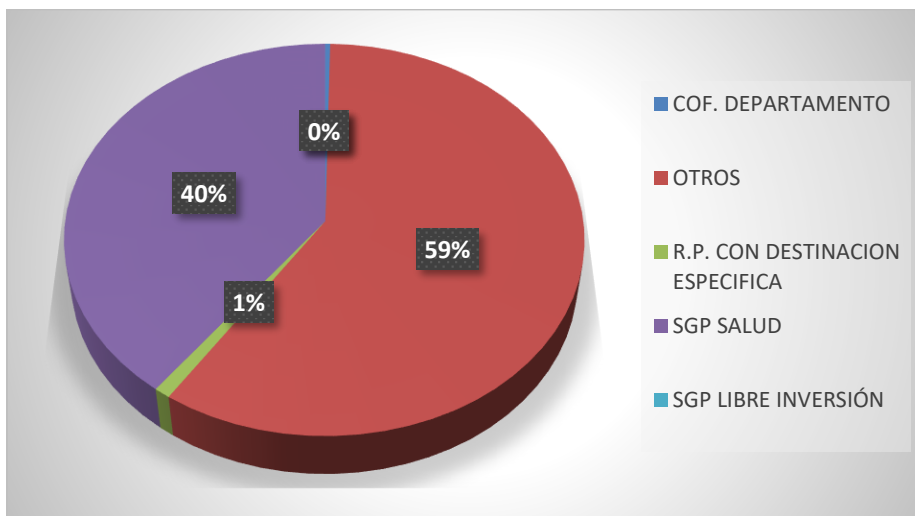
### INFORME DE GESTIÓN 2020 - 2023



Adicionalmente, el año 2023 fue el que contó con la mayor asignación de recursos.

#### Distribución Porcentual de los Recursos Para Aseguramiento

Como se indicó anteriormente, en la financiación del componente de aseguramiento, el concepto presupuestal de OTROS participó con un 59%, entre tanto SGP SALUD con un 40%.



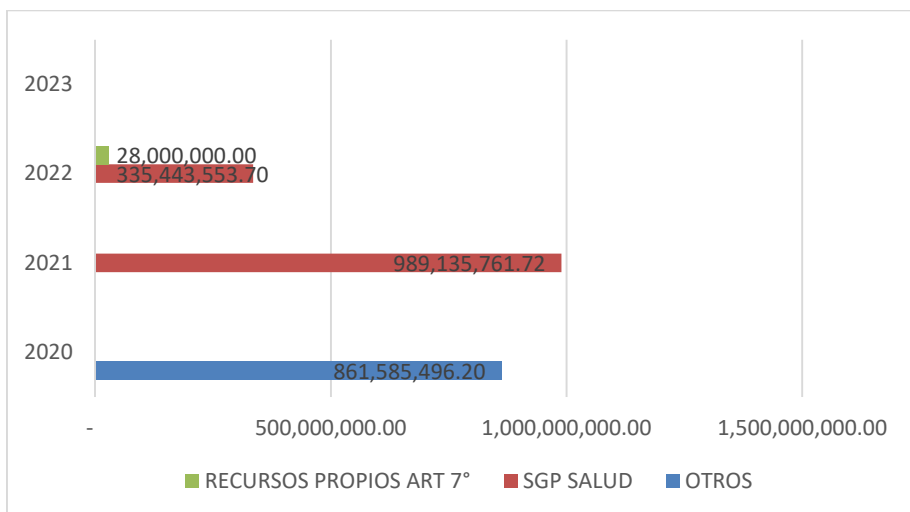


## ALCALDÍA MUNICIPAL DE SAN JOSÉ DEL GUAVIARE

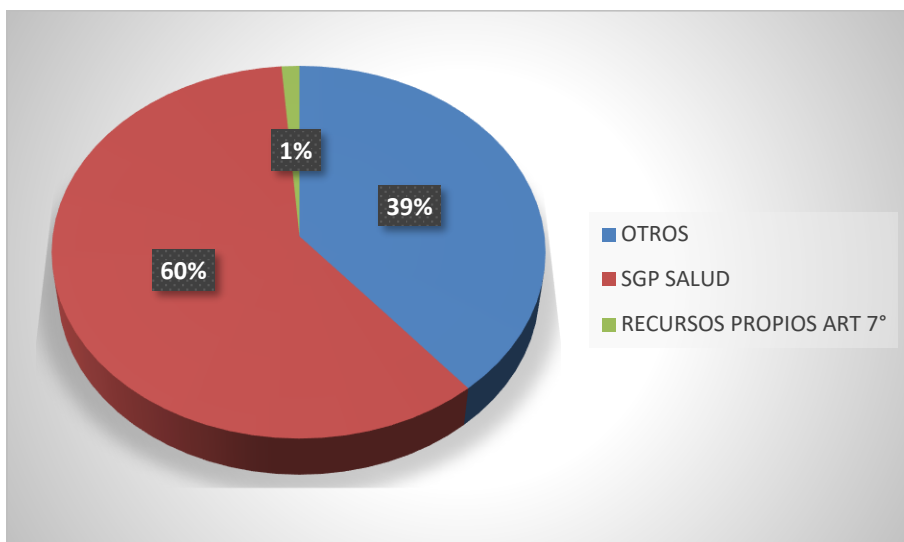
### INFORME DE GESTIÓN 2020 - 2023

#### Infraestructura y Equipamiento Para la Salud

En este programa, SGP SALUD y OTROS corresponden a sus principales fuentes de financiación:



Estas dos fuentes representan el 99% de la financiación del programa



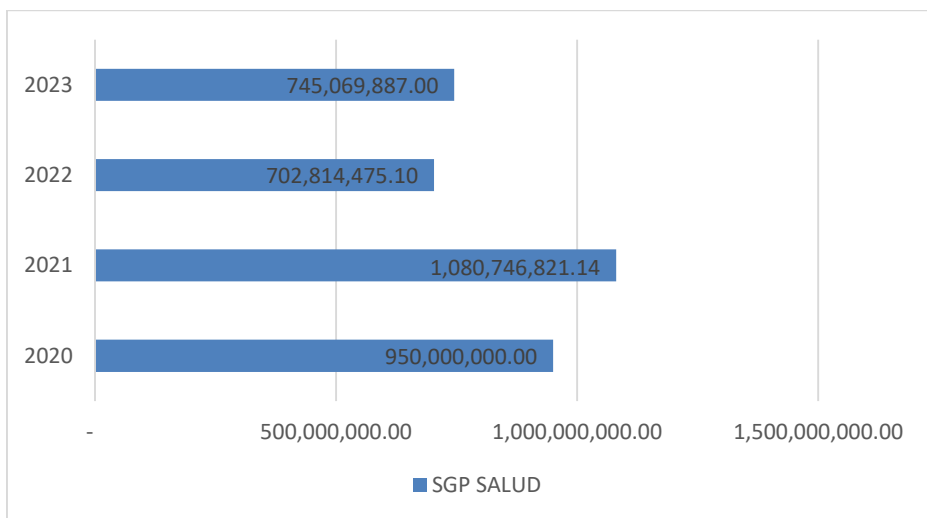
#### Gestión Integral en Salud Pública

Este programa a diferencia de los demás, presenta una única fuente de financiación correspondiente a SGP SALUD, de igual manera la vigencia 2021 fue la represento una mayor destinación de recursos para la implementación del mismo:



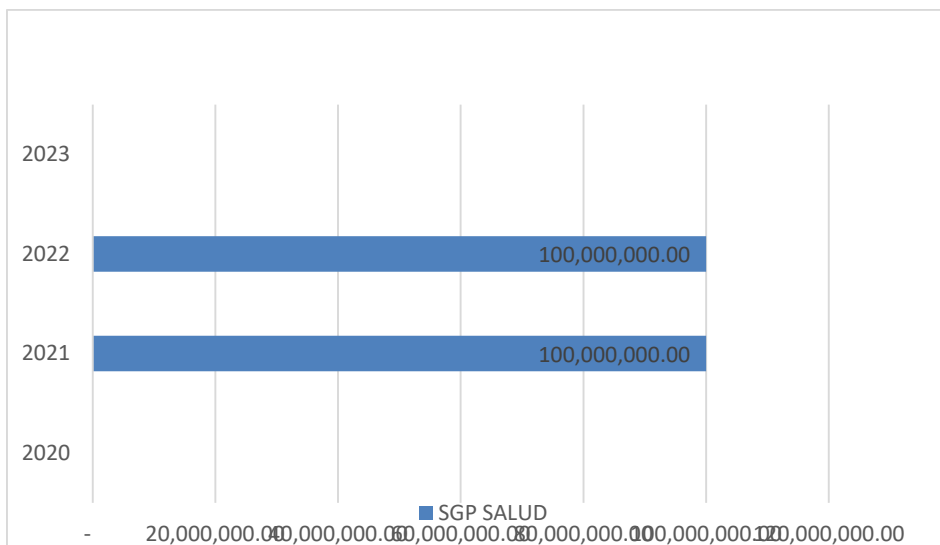
## ALCALDÍA MUNICIPAL DE SAN JOSÉ DEL GUAVIARE

### INFORME DE GESTIÓN 2020 - 2023



#### Salud Pública en Emergencias y Desastres

Para este programa, encontramos que también fue financiado exclusivamente con recursos de SGP SALUD y únicamente para las vigencias 2021 y 2022:



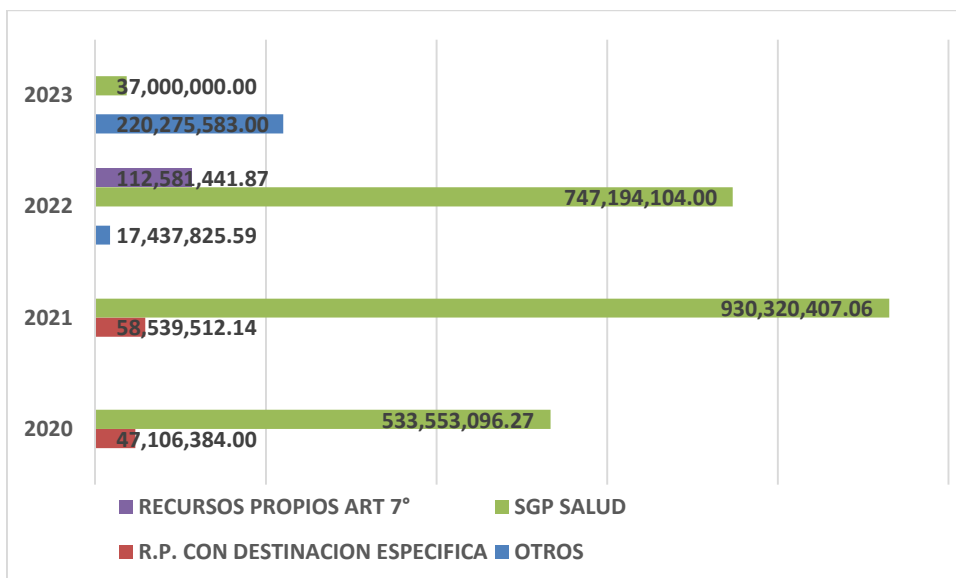
#### Gobernanza y Gobernabilidad Para la Salud

En este último programa del sector salud, podemos evidenciar que las vigencias 2021 y 2022 fueron las que contaron con la mayor destinación de recursos:

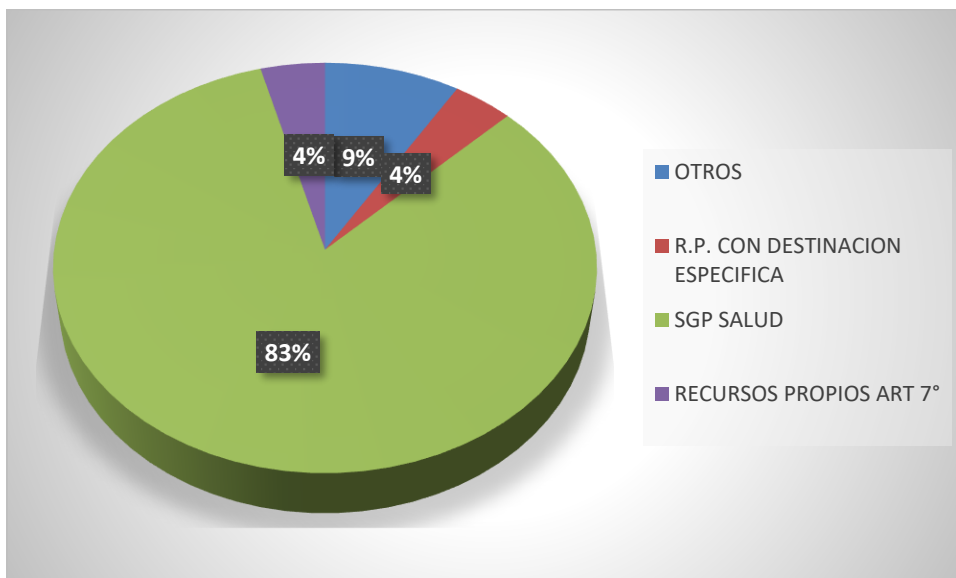


## ALCALDÍA MUNICIPAL DE SAN JOSÉ DEL GUAVIARE

### INFORME DE GESTIÓN 2020 - 2023



De otra parte, SGP SALUD se constituyó como su principal fuente de financiación representando un 83% del total del programa.



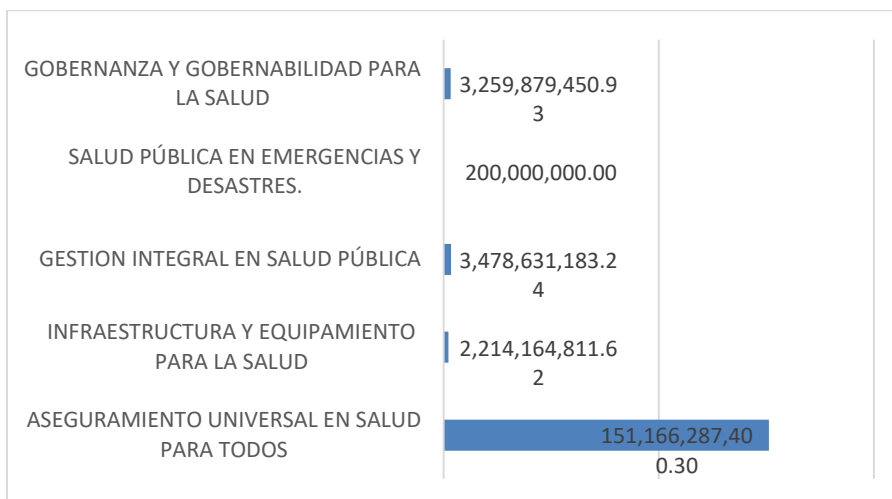
### CONSOLIDADO DE DESTINACIÓN DE RECURSOS DEL SECTOR SALUD

El programa de ASEGURAMIENTO UNIVERSAL EN SALUD, es el que representa la mayor inversión de recursos equivalente a un 94% que significa una destinación de \$ 151.166.287.400,3 durante el cuatreno.

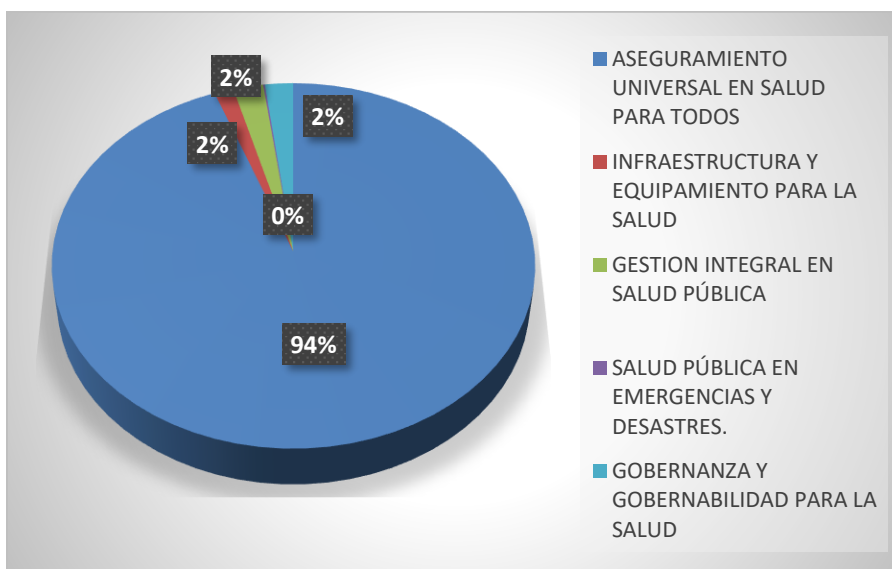


## ALCALDÍA MUNICIPAL DE SAN JOSÉ DEL GUAVIARE

### INFORME DE GESTIÓN 2020 - 2023



La información correspondiente a las fuentes y valores de financiación para los periodos 2020 al 2023. La destinación de los recursos para el programa de aseguramiento se consolido de la información según publicación por el Ministerio de salud y protección social en su página Web y los actos administrativos expedidos por la administración Municipal de acuerdo a lo reglamentado en el parágrafo 1 de Artículo 4 del Decreto 971 de 2011.



#### LOGROS

El gasto público en salud en el municipio de San José permite concluir que durante los últimos cuatro años se ha logrado un aumento sustancial en las coberturas del aseguramiento logrando el 100% de la afiliación al SGSSS según las proyecciones del DANE del 20218 y se ha logrado el financiamiento progresivo del sistema.

#### DIFICULTADES



## ALCALDÍA MUNICIPAL DE SAN JOSÉ DEL GUAVIARE

### INFORME DE GESTIÓN 2020 - 2023

Disminución de recursos de salud pública los cuales se direccionaban a Prevención del consumo de sustancias psicoactivas, Prevención de las violencias, Prevención del embarazo en la adolescencia, Desnutrición / Malnutrición en este grupo poblacional.

Dependencia de las transferencias Nacionales para la implementación de políticas poblacionales con enfoque poblacional, diferencial y étnico.

#### RETOS

Aunque la asignación presupuestal para el aseguramiento presenta un comportamiento progresivo, es necesario realizar ajustes en la unidad de pago por capitación para zonas dispersa y con población étnica en donde la prestación del servicio de salud en área rural es deficiente.

Identificar otras fuentes de recursos para que los entes territoriales estén en capacidad de asignar recursos propios al sector de salud direccionados al cumplimiento de las políticas poblacionales.

Modificar los criterios de asignación de recursos de SGP para salud Pública en territorios dispersos, de alta ruralidad, población víctima, población étnica, riesgos en salud y determinantes sociales que afecta la salud pública de las comunidades.

La planeación presupuestal sectorial no cuenta con el trazador presupuestal con enfoque diferencial y étnico situación que dificulto estimar el gasto real de la población vulnerable o de alta ruralidad. Asimismo, dar cumplimiento a las situaciones de riesgo o medidas cautelares o autos que son de obligatorio cumplimiento, contexto que descuida otros sectores que requiere priorización de inversiones.

## CAPITULO 8. SISTEMAS DE INFORMACIÓN

### 1. Nombre: SISVAN

Descripción del S.I: Descripción Desde la dimensión de seguridad alimentaria y nutricional se cuenta con el sistema de información SISVAN (sistema de vigilancia alimentaria y nutricional) el cual se implementa con las UPGD de san José del Guaviare registrando las atenciones en menores de 17 años 11 meses al igual que de gestantes, logrando identificar casos de desnutrición aguda y moderada con mayor eficacia y así mismo realizar sus respectivos seguimientos y notificaciones a la EPS a la que se encuentra afiliado.

Al SISVAN se realizan asistencias técnicas en las diferentes UPGD-IPS trimestralmente con el objetivo de verificar su correcto funcionamiento y de ser necesario solicitar modificaciones del programa a la secretaria de salud Guaviare, a la fecha contamos con la versión 3.0 del software de SISVAN.

Cabe resaltar que este programa es un insumo de gran importancia para conocer el estado nutricional de la población de infancia, primera infancia, adolescencia y gestante. Permitiendo que la formulación de planes acción de seguridad alimentaria y nutricional sean acordes a las necesidades del municipio de san José del Guaviare.

Fechas de Reporte: todos los martes antes de las 12 del medio día

Sistema: Nacional

### 2. Nombre: PAIWEB.2,0

**Descripción del Sistema Información:** El Sistema de Información Nominal del Programa Ampliado de Inmunizaciones - PAIWEB 2.0., es una herramienta donde se gestiona y realiza el seguimiento a la



## ALCALDÍA MUNICIPAL DE SAN JOSÉ DEL GUAVIARE

### INFORME DE GESTIÓN 2020 - 2023

información del historial vacunal de los ciudadanos en el país, que son objeto del Programa Ampliado de Inmunizaciones PAI del Ministerio de Salud y Protección Social. PAIWEB 2.0 está integrado por los siguientes módulos (Módulo de Aplicación Biológicos, M. Pedidos, M de Inventarios, M de Cadena de Frío, M de Administración, gestión de usuarios y auditoría, M de Matriz de Biológicos e insumos, M Reportes, tablero de control, estadísticas y buscador, El 17 de febrero de 2021 se actualizó y comenzó a funcionar la versión 2.0 de PAIWEB, esto en el marco de la implementación del PNV COVID19.

#### **Características de PAIWEB 2.0**

- Disponible a través de la WEB y en aplicaciones móviles.
- Mayor cobertura para el almacenamiento de información de los ciudadanos objeto de Programa Ampliado de Inmunizaciones - PAI.
- Interoperable con otros sistemas de información.
- De fácil uso para el registro y seguimiento de la información.
- Integra funcionalidades de accesibilidad para el fácil uso del sistema por partes de los profesionales, con características visuales como tipo de letra, tamaño de la fuente y con una estructura clara para la visualización del contenido.

#### **Beneficios de PAIWEB 2.0**

- Disposición de la información para la toma de decisiones.
- Sistema centrado en una mejor experiencia de los profesionales que hacen uso del sistema.
- Mejor cobertura de información de los ciudadanos objeto del programa

#### **PAIWEB 2.0 responde a los planes y políticas**

- Política de Infancia.
- Plan Nacional de Desarrollo.
- Política de Gobierno Digital del MinTic.

Fechas de Reporte: Diario, Semanal y mensual

Sistema: Nacional

### **3. SISPRO-PISIS Cliente Neo**

Descripción del S.I: PISIS Es una plataforma utilizada para el intercambio de información del Sistema Integral de Información de la Protección Social (Sispro), el cual recibe los archivos y realiza una acción de validación en una estructura de datos definida a través del anexo técnico de la resolución 1838 del 2018.

Fechas de Reporte: segundo día hábil de cada semana.

Sistema: Nacional.



#### 4. ADRES-PAGINA WEB

**Descripción del S.I:** Es una plataforma utilizada para el reporte de novedades en el proceso de municipios de acuerdo a lo establecido en el anexo técnico 2153 del 2021.

**Fecha de Reporte:** última semana de cada mes.

**Sistema:** Nacional.

#### 1. SPI – SEGUIMIENTO A PROYECTOS

**Descripción del S.I:** se realiza seguimiento a los proyectos en ejecución de la secretaria de salud

**Fecha de Reporte:** mensual si hay proyectos en ejecución

**Sistema:** Nacional.

#### 2. SICRESUB

**Descripción del S.I:** Es un software de escritorio creado para la administración de la base de datos del régimen subsidiado de manera local, (afiliaciones, novedades y traslados).

**Fecha de Reporte:** Es una base de datos que se alimenta de manera diaria.

**Sistema:** Propio.

#### 3. GAUDI

**Descripción del S.I:** Aplicativo web, Es el conjunto de orientaciones fijadas por la Superintendencia Nacional de **Salud**, respecto del ejercicio auditor que en desarrollo de las funciones de inspección, vigilancia y control deben cumplir las entidades territoriales frente a las Entidades Promotoras de **Salud**, establecido en la circular [Circular Externa No. 2023150000000007-5 de 2023](#).

**Fecha de Reporte:** Una vez al año.

**Sistema:** Nacional

#### 4. SAC

Es un software de escritorio creado para la administración Municipal en cumplimiento del decreto 1757 de 1994, recopilado en el decreto 780 de 2016 respecto a la competencia de la secretaria de salud Municipal de garantizar el **Servicio de atención a la comunidad**, el cual corresponde en contar con un servicio de atención a la comunidad, para canalizar y resolver las peticiones e inquietudes en salud de los ciudadanos, para el adecuado servicio de atención a la comunidad en salud mediante el cual se realiza los siguientes procesos:

**Registro Y Control Pqrs:** El proceso de recepción y control de la información de quejas, peticiones o reclamos, indicando el vencimiento de los términos de solicitudes recibidas

**Fecha de Reporte:** Es una base de datos que se alimenta de manera diaria y se debe **reportar trimestralmente a la secretaria de salud Departamental**

**Registro de las instancias e integrantes del mecanismo de participación ciudadana en salud:** proceso en cumplimiento de la implementación de la resolución 2063 de Política Pública de Participación social en salud - PPSS



## ALCALDÍA MUNICIPAL DE SAN JOSÉ DEL GUAVIARE

### INFORME DE GESTIÓN 2020 - 2023

**Fecha de Reporte:** Es una base de datos que se alimenta de en la medida de la conformación y actualización de los espacios de participación y sus representantes comunitarios del sector salud del municipio y se debe **reportar anualmente** a través de informe de seguimiento ante plataforma SISPRO de la PPSS.

**Aplicación de encuestas de satisfacción de usuarios del SGSSS:** proceso de seguimiento y vigilancia a la garantía de servicios de salud en el municipio.

**Fecha de Reporte:** insumo dentro del proceso de auditoría a la calidad de prestación de servicios de salud por la EAPB y su red prestadora de **manera trimestral**.

**Sistema:** Propio

#### 5. Nombre: SIVIGILA WEB 4.0

Descripción del S.I: Sistema Nacional de Vigilancia en Salud Pública -SIVIGILA, que se ha creado para realizar la provisión en forma sistemática y oportuna, de información sobre la dinámica de los 108 eventos que afecten o puedan afectar la salud de la población colombiana, con el fin de: Orientar las políticas y la planificación en salud pública, tomar las decisiones para la prevención y control de enfermedades y factores de riesgo en salud, optimizar el seguimiento y evaluación de las intervenciones, racionalizar y optimizar los recursos disponibles y lograr la efectividad de las acciones en esta materia, propendiendo por la protección de la salud individual y colectiva.

Fechas de Reporte: Diario

Sistema: Nacional

#### 6. Nombre: RUAF-ND- Módulo de nacimientos y defunciones

Descripción del S.I: Es la aplicación tecnológica creada por el MSPS, con el propósito de recopilar la información de los nacimientos y defunciones ocurridos en todo el territorio nacional.

Es una herramienta que permite la captura de información en tiempo real, lo que la hace muy útil para la vigilancia demográfica y se constituye en el principal insumo para la generación de estadísticas vitales.

Fechas de Reporte: Diario

Sistema: Nacional

#### 7. Nombre: SVEMMBW-Sistema de notificación y vigilancia epidemiológica de mortalidad materna y mortalidad perinatal y neonatal tardía basado en el web.

Descripción del S.I: El sistema de vigilancia epidemiológica de la mortalidad materna basado en la web tiene el propósito de identificar, recolectar los datos, analizar la información y hacer recomendaciones de todas las muertes maternas ocurridas en los municipios seleccionados, y transferir de manera electrónica los datos y las recomendaciones.

El sistema de notificación de la mortalidad perinatal y neonatal tardía basada en la web tiene el propósito de notificar oportunamente los casos configurados para este evento, de acuerdo con los criterios clínicos establecidos a partir de las estadísticas vitales y de la vigilancia rutinaria.

**Fechas de Reporte:** Diario

**Sistema:** Nacional



## CAPITULO 9. TEMAS A PRIORIZAR AL INICIAR GOBIERNO

Es importante mencionar al Gobierno entrante la gestión administrativa prioritaria para dar continuidad a los servicios sociales esenciales y básicos que presta la Alcaldía a la comunidad.

**Programa Ampliado de Inmunización – PAI**, este programa se caracteriza por requerir el funcionamiento de manera permanente, dado que la garantía de la vacunación esta a cargo del municipio, así mismo la operatividad del centro de acopio, requiere de manera permanente control de cadena de frio, gestión de los biológicos y aplicación del mismo a toda la población susceptible. Este compromiso se hizo más relevante con la inclusión de los biológicos contra el Covid 19 en el esquema oficial de manera unificada. El programa esta a cargo de talento humano profesional encargado de una parte de la gestión del programa y de otra parte el manejo de los sistemas de información, gestión del centro de acopio y coordinación estrategia con las EPSs y las IPSs vacunadoras.

### **Contratación y Vigilancia epidemiológica**

Según lo dispuesto en el literal g del artículo noveno de Decreto 3518 de 2006 donde indica que "las entidades territoriales deben garantizar la infraestructura, el talento humano necesario para la gestión del sistema y el cumplimiento de las acciones de vigilancia en salud pública, en su jurisdicción"; y teniendo en cuenta lo establecido por el Reglamento Sanitario Internacional, el Código Sanitario Nacional de la ley 9 de 1979, y las leyes 715 de 2001, 1122 de 2007, 1438 de 2011 y el Decreto 2332 de 2006, se requiere de forma prioritaria garantizar la continuidad de personal de la Secretaría Municipal de Salud.

El no realizar las acciones de vigilancia en salud pública trae como consecuencia el subregistro de los eventos de interés en Salud pública y sobre todo falta de oportunidad en las intervenciones que se deben hacer para mitigar el impacto en situaciones de brotes y epidemias.

En atención a lo anterior, se requiere disponer del personal profesional que adelante los procesos de planeación y ejecución de las acciones para adelantar los **procesos de vigilancia y de contratación** del personal profesional que realizará las actividades de salud pública en el Municipio de San José del Guaviare y demás contratación de bienes y servicios para garantizar el cumplimiento de las competencias de la Entidad Territorial.

## CAPITULO 10. TEMAS ESTRATÉGICOS EN TRÁMITE, EN GESTIÓN Y EJECUCIÓN

### **Garantía del acceso a salud del pueblo indígena Nukak:**

Debido a la situación especial del pueblo Nukak la Secretaria de Salud adelanto una serie de ejercicios que garantice la afiliación del pueblo Nukak mediante la afiliación de oficio, sin embargo, este ejercicio, genera algunas situaciones que deben ser manejadas de manera clara y pertinente

**Proyecto Frisco** “*Cuidado de las armonías espirituales y del pensamiento*” de tres (3) sectores del resguardo indígena; Barrancón y resguardo indígena Fuga Fanas del pueblo Jiw y las comunidades de Agua Bonita, Filo de Hambre, Villa Alejandra, Puerto Nuevo, Puerto Flores y Capricho del pueblo Nukak en el municipio de San José del Guaviare, con énfasis en la prevención y atención del consumo de sustancias psicoactivas (SPA), el cual tiene como objetivo general desarrollar e Implementar estrategias



## ALCALDÍA MUNICIPAL DE SAN JOSÉ DEL GUAVIARE

### INFORME DE GESTIÓN 2020 - 2023

y herramientas operativas propias e interculturales con los pueblos Jiw y Nukak que contribuyan al fomento y la recuperación de la armonía espiritual y del pensamiento, como mecanismo para la prevención del consumo de sustancias psicoactivas (SPA), financiado por el *“Fondo para la Rehabilitación, Inversión Social y Lucha contra el Crimen Organizado”*.

Giro de recursos por el Ministerio de Salud para la Ejecución del proyecto “Abordaje interdisciplinario de las violencias de género en comunidades indígenas Jiw y Nukak en el Municipio de San José del Guaviare.

#### **INFRAESTRUCTURA PARA LA SALUD**

Estudios y diseños construcción del centro de salud de la ESE de Primer Nivel del Municipio de San José del Guaviare”.

Mediante escritura N0 1299 del 19 de agosto, se dio la cesión a título gratuito de bien fiscal, con avalúo comercial de \$ 2.866.586.320, a la E.S.E Red de servicios de salud de primer nivel en el Municipio de san José del Guaviare de un lote de terreno destinado a la construcción del centro de salud de San José del Guaviare.

Radicación del proyecto denominado “CONSTRUCCION DEL CENTRO DE SALUD DEL MUNICIPIO DE SAN JOSE DEL GUAVIARE”, con código BPIN 2023950010028, presentando un valor de Diecisiete mil Sesenta y tres Millones seiscientos catorce mil quinientos siete pesos \$ 17.063.614.507,0 como producto del ejercicio conjunto entre la Alcaldía de San José y la ESE Red de Servicios de Salud de Primer Nivel, Presentación a la Secretaria de Salud Departamental, con el lleno de requisitos y presentado al Ministerio de salud para la asignación de Recursos del Presupuesto General de la Nación- PGN, mediante Radicado No 202342302603082.